

**Пояснения к годовому бухгалтерскому балансу и отчёту о финансовых результатах  
за 2022 год**

**Сведения об организации.**

Полное наименование организации: Общество с ограниченной ответственностью «Наш Дом» (до 28.09.2022 наименование юридического лица: Общество с ограниченной ответственностью «Центр комплексного правового сопровождения» (далее «Организация»)).

Сокращённое наименование: ООО «Наш Дом».

Дата регистрации юридического лица 01.10.2021. ОГРН 1216600058311.

ИНН 6678115190 КПП 667801001.

Сведения об изменении наименования юридического лица внесены в ЕГРЮЛ 28.09.2022 на основании ПРОТОКОЛА N 2 внеочередного Общего собрания участников Общества с ограниченной ответственностью «Центр комплексного правового сопровождения» от 21.09.2022, ГРН № 2226601110734.

Место нахождения юридического лица: г. Екатеринбург.

Адрес юридического лица: 620027, Свердловская область, г. Екатеринбург, ул. Азина, стр. 22/4, офис 1.13.

Организация имеет обособленные подразделения в городах Курган, Ставрополь, Омск, Челябинск, Брянск, Оренбург.

Уставный капитал организации: 10 000 рублей, оплачен полностью.

Количество участников – 3 физических лица, 1 юридическое лицо:

Окольнишников О.А. (размер доли 24,5%),

Наумова З.С. (размер доли 24,5%),

Ульянов С.Г. (размер доли 27%),

Общество с ограниченной ответственностью «Наш Дом» с 08.02.2023 (размер доли 24%).

Сведения о единоличном исполнительном органе юридического лица:

- Окольнишников Олег Александрович - директор.

Органами управления организации являются:

- общее собрание членов – высший орган управления;

- директор – единоличный исполнительный орган управления.

К компетенции общего собрания участников относится определение основных направлений деятельности организации.

Общество является коммерческой организацией, основной целью деятельности которой является извлечение прибыли.

Основным видом деятельности является 69.10 – Деятельность в области права. Сведения в ЕГРЮЛ внесены 01.10.2021 за ГРН 1216600058311.

Списочная численность сотрудников на 31.12.2022 составила 20 человек.

Организация не подлежит обязательному аудиту, так как не подпадает под критерии, установленные Законом № 307-ФЗ от 30.12.2008.

Организация является субъектом малого предпринимательства (ст. 4 Федерального закона от 24.07.2007 № 290-ФЗ «О развитии малого и среднего предпринимательства в РФ»). Организация в соответствии с п. 4 статьи 6 Федерального закона «О бухгалтерском учете» от 06.12.2011 № 402-ФЗ (в редакции с вступившими в силу изменениями и дополнениями) не применяет упрощенные способы ведения бухгалтерского учета, включая упрощенную бухгалтерскую (финансовую) отчетность.

Организация применяет полную форму ведения бухгалтерского учета.

### **Основные элементы учетной политики организации для целей бухгалтерского учета.**

В соответствии с частью 3 статьи 7 Федерального закона «О бухгалтерском учете» от 06.12.2011 № 402-ФЗ и учетной политикой для целей бухгалтерского учета ведение бухгалтерского учета возложено на должностное лицо – старшего бухгалтера.

Срок полезного использования по основным средствам определяется исходя из ожидаемого срока использования объекта.

Начисление износа по основным средствам ведется линейным способом.

Формирование в бухгалтерском учете информации об основных средствах осуществляется в соответствии с ФСБУ 6/2020 «Основные средства». Формирование в бухгалтерском учете информации о капитальных вложениях осуществляется в соответствии с ФСБУ 26/2020 «Капитальные вложения». Активы стоимостью не более 150 000 рублей списываются в расходы по мере их отпуска в эксплуатацию.

Ежегодная переоценка основных средств не производится.

В бухгалтерском балансе Организации запасы оцениваются по фактической себестоимости каждой единицы. Формирование в бухгалтерском учете информации о материально-производственных запасах осуществляется в соответствии с требованиями ФСБУ 5/2019 «Запасы», утвержденного приказом Минфина России от 15.11.2019 № 80н.

Резерв под снижение стоимости МПЗ не создается.

При списании оценка стоимости материально-производственных запасов производится способом фактической себестоимости каждой единицы.

Организация не применяет ПБУ 18/02 «Учет расчетов по налогу на прибыль» в связи с применением УСН с объектом налогообложения «доходы».

Отражение в бухгалтерской отчетности последствий изменения учетной политики, оказавших или способных оказать существенное влияние на финансовое положение организации, финансовые результаты ее деятельности и (или) движение денежных средств, производится перспективно.

Исправление существенных ошибок предшествующего отчетного года производится в порядке, установленном ПБУ 22/2010 «Исправление ошибок в бухгалтерском учете и отчетности».

Финансовые вложения принимаются к бухгалтерскому учету по первоначальной стоимости. По финансовым вложениям текущая рыночная стоимость не определяется. В бухгалтерском учете и в бухгалтерской отчетности на отчетную дату финансовые вложения отражаются по первоначальной стоимости.

Информация, предоставленная в бухгалтерской отчетности, сформирована на основании требований российского законодательства о бухгалтерском учете и учетной политики организации. Каких-либо отступлений и нарушений правил ведения учета допущено не было.

### **Оценочные обязательства и резервы.**

На 31.12.2022 в организации сформировано оценочное обязательство – резерв предстоящих расходов на оплату отпусков работников в сумме 103 тыс. руб.

Резервы по сомнительным долгам и предстоящим расходам в организации не создаются.

Резерв под снижение стоимости МПЗ в 2022 году в организации не создавался.

### **Условные обязательства и условные активы.**

По состоянию на 31.12.2022 условные обязательства и условные активы, требующие раскрытия информации в бухгалтерской отчетности, отсутствуют.



# Анализ финансового положения ООО "НАШ ДОМ"

## Структура имущества и источники его формирования

Показатель	Значение показателя				Изменение за анализируемый период	
	в тыс. руб.		в % к валюте баланса		тыс. руб. (гр.3-гр.2)	± % ((гр.3-гр.2): гр.2)
	31.12. 2021	31.12. 2022	на начало анализируем ого периода (31.12.2021)	на конец анализируем ого периода (31.12.2022)		
Актив						
1. Внеоборотные активы	—	—	—	—	—	—
в том числе: основные средства	—	—	—	—	—	—
нематериальные активы	—	—	—	—	—	—
2. Оборотные, всего	—	22 891	—	100	+22 891	—
в том числе: запасы	—	—	—	—	—	—
дебиторская задолженность	—	2 802	—	12,2	+2 802	—
денежные средства и краткосрочные финансовые вложения	—	20 089	—	87,8	+20 089	—
Пассив						
1. Собственный капитал	—	21 672	—	94,7	+21 672	—
2. Долгосрочные обязательства, всего	—	—	—	—	—	—
в том числе: заемные средства	—	—	—	—	—	—
3. Краткосрочные обязательства*, всего	—	1 219	—	5,3	+1 219	—


Показатель	Значение показателя				Изменение за анализируемый период	
	в тыс. руб.		в % к валюте баланса		тыс. руб. (гр.3-гр.2)	± % ((гр.3-гр.2): гр.2)
	31.12.2021	31.12.2022	на начало анализируемого периода (31.12.2021)	на конец анализируемого периода (31.12.2022)		
в том числе: заемные средства	—	—	—	—	—	—
Валюта баланса	—	22 891	100	100	+22 891	—

\*Без доходов будущих периодов, возникших в связи с безвозмездным получением имущества и государственной помощи, включенных в собственный капитал.

Соотношение основных качественных групп активов организации на 31.12.2022 характеризуется отсутствием внеоборотных средств при 100% текущих активов.

Структура активов организации в разрезе основных групп представлена ниже на диаграмме:

Структура активов организации на 31 декабря 2022 г.



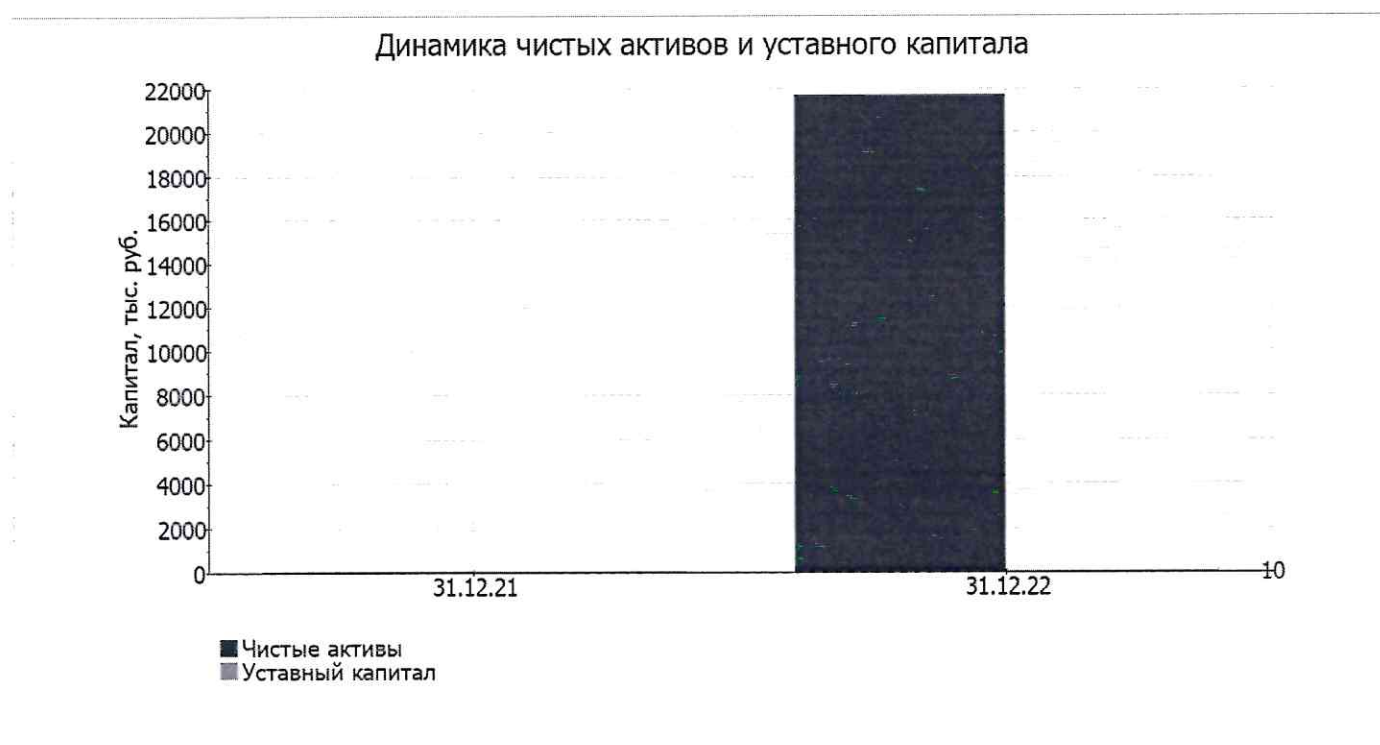
по состоянию на 31.12.2022 значение собственного капитала составило 21 672,0 тыс. руб. за весь анализируемый период собственный капитал организации вырос на 21 672,0 тыс. руб.

#### Чистые активы организации

Показатель	Значение показателя				Изменение	
	в тыс. руб.		в % к валюте баланса		тыс. руб. (гр.3-гр.2)	± % ((гр.3-гр.2): гр.2)
	31.12.2021	31.12.2022	на начало анализируемого периода (31.12.2021)	на конец анализируемого периода (31.12.2022)		
1. Чистые активы	0	21 672	—	94,7	+21 672	—
2. Уставный капитал	—	10	—	<0,1	+10	—

Показатель	Значение показателя				Изменение	
	в тыс. руб.		в % к валюте баланса		тыс. руб. (гр.3-гр.2)	± % ((гр.3-гр.2) : гр.2)
	31.12.2022	на начало анализируемого периода (31.12.2021)	31.12.2022	на начало анализируемого периода (31.12.2021)		
3. Превышение чистых активов над уставным капиталом (стр.1-стр.2)	0	21 662	—	94,6	+21 662	—

Чистые активы организации на 31.12.2022 намного (в 2 167,2 раза) превышают уставный капитал. Данное соотношение положительно характеризует финансовое положение, полностью удовлетворяя требованиям нормативных актов к величине чистых активов организации. На следующем графике наглядно представлена динамика чистых активов и уставного капитала организации.



### Анализ финансовой устойчивости организации

#### Основные показатели финансовой устойчивости организации

Показатель	Значение показателя		Изменение показателя (гр.3-гр.2)	Описание показателя и его нормативное значение
	31.12.2021	31.12.2022		
Коэффициент автономии	—	0,95	+0,95	Отношение собственного капитала к общей сумме капитала. нормальное значение: 0,45 и более (оптимальное 0,55-0,7).
Коэффициент обеспеченности собственными оборотными средствами	—	0,95	+0,95	Отношение собственных оборотных средств к оборотным активам. нормальное значение: 0,1 и более.

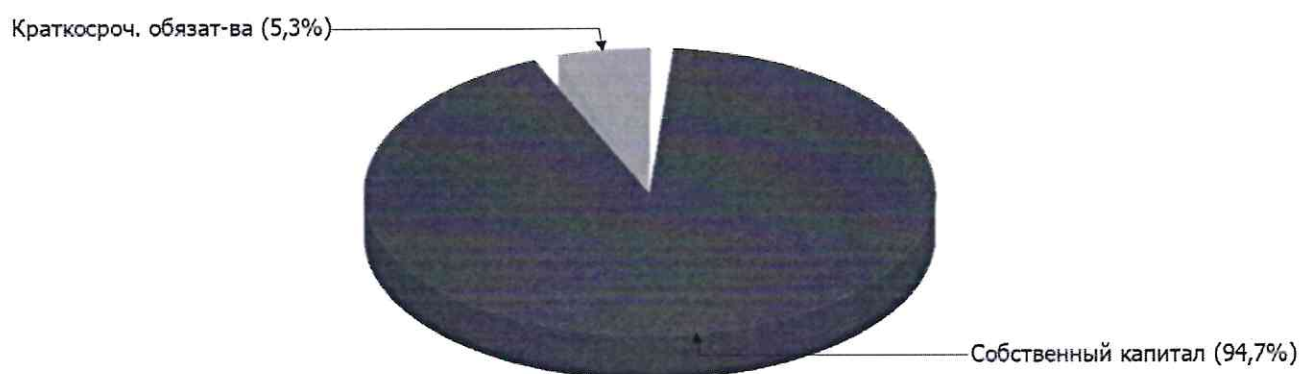


Показатель	Значение показателя		Изменение показателя (гр.3-гр.2)	Описание показателя и его нормативное значение
	31.12.2021	31.12.2022		
Коэффициент покрытия инвестиций	–	0,95	+0,95	Отношение собственного капитала и долгосрочных обязательств к общей сумме капитала. нормальное значение для данной отрасли: 0,7 и более.
Коэффициент маневренности собственного капитала	–	1	+1	Отношение собственных оборотных средств к источникам собственных средств. нормальное значение для данной отрасли: 0,2 и более. (коэффициент не рассчитывается при отрицательном собственном капитале)
Коэффициент обеспеченности запасов	–	–	–	Отношение собственных оборотных средств к стоимости запасов. нормальное значение: 0,5 и более.
Коэффициент краткосрочной задолженности	–	1	+1	Отношение краткосрочной задолженности к общей сумме задолженности.

Коэффициент автономии организации на последний день анализируемого периода (31.12.2022) составил 0,95. Полученное значение говорит о неоправданно высокой доли собственного капитала (95%) в общем капитале; общество слишком осторожно относится к привлечению заемных денежных средств. коэффициент автономии за год возрос на 0,95.

На диаграмме ниже наглядно представлена структура капитала организации: При этом необходимо отметить, что долгосрочные обязательства на диаграмме не отражены, поскольку полностью отсутствуют.

Структура капитала организации на 31 декабря 2022 г.



Коэффициент обеспеченности собственными оборотными средствами в течение анализируемого периода увеличился на 0,95 и составил 0,95. на 31.12.2022 значение коэффициента можно характеризовать как вполне соответствующее нормальному.

За весь рассматриваемый период отмечен рост коэффициента покрытия инвестиций на 0,95 (до 0,95). Значение коэффициента на 31.12.2022 вполне соответствует норме (доля собственного капитала и долгосрочных обязательств в общей сумме капитала организации составляет 95%).

Коэффициент краткосрочной задолженности организации показывает на отсутствие долгосрочной задолженности при 100% краткосрочной.

## Ликвидность

Показатель ликвидности	Значение показателя		Изменение показателя (гр.3 - гр.2)	Расчет, рекомендованное значение
	31.12.2021	31.12.2022		
1. Коэффициент текущей (общей) ликвидности	—	18,78	+18,78	Отношение текущих активов к краткосрочным обязательствам. нормальное значение: 2 и более.
2. Коэффициент быстрой (промежуточной) ликвидности	—	18,78	+18,78	Отношение ликвидных активов к краткосрочным обязательствам. нормальное значение: 1 и более.
3. Коэффициент абсолютной ликвидности	—	16,48	+16,48	Отношение высоколиквидных активов к краткосрочным обязательствам. нормальное значение: не менее 0,2.

На конец периода при норме 2 коэффициент текущей (общей) ликвидности имеет значение 18,78. За весь период коэффициент текущей ликвидности вырос на 18,78.

Значение коэффициента быстрой (промежуточной) ликвидности также соответствует норме – 18,78 при норме 1. Это свидетельствует о достаточности ликвидных активов (т. е. наличности и других активов, которые можно легко обратить в денежные средства) для погашения краткосрочной кредиторской задолженности.

Соответствующим норме оказался коэффициент абсолютной ликвидности (16,48 при норме 0,2). За весь период коэффициент абсолютной ликвидности вырос на 16,48.

## Анализ эффективности деятельности организации

### Обзор результатов деятельности

Ниже в таблице приведены основные финансовые результаты деятельности ОБЩЕСТВА С ОГРАНИЧЕННОЙ ОТВЕТСТВЕННОСТЬЮ «НАШ ДОМ» за весь анализируемый период.

По данным Отчета о финансовых результатах за весь рассматриваемый период организация получила прибыль от продаж в размере 23 048 тыс. руб., что равняется 68,5% от выручки.

Прибыль от прочих операций за весь анализируемый период составила 250 тыс. руб. При этом величина прибыли от прочих операций составляет 1,1% от абсолютной величины прибыли от продаж за анализируемый период.

Показатель	Значение показателя, тыс. руб.
	2022 г.
1. Выручка	33 668
2. Расходы по обычным видам деятельности	10 620
3. Прибыль (убыток) от продаж (1-2)	23 048
4. Прочие доходы и расходы, кроме процентов к уплате	251
5. ЕВІТ (прибыль до уплаты процентов и налогов) (3+4)	23 299
6. Проценты к уплате	1
7. Налог на прибыль, изменение налоговых активов и прочее	-1 636
8. Чистая прибыль (убыток) (5-6+7)	21 662



Показатель	Значение показателя, тыс. руб.
	2022 г.
Справочно: Совокупный финансовый результат периода	21 662
Изменение за период нераспределенной прибыли (непокрытого убытка) по данным бухгалтерского баланса (измен. стр. 1370)	21 662

### Анализ рентабельности

Показатели рентабельности	Значения показателя (в %, или в копейках с рубля)
	2022 г.
1. Рентабельность продаж (величина прибыли от продаж в каждом рубле выручки). нормальное значение для данной отрасли: 12% и более.	68,5
2. Рентабельность продаж по EBIT (величина прибыли от продаж до уплаты процентов и налогов в каждом рубле выручки).	69,2
3. Рентабельность продаж по чистой прибыли (величина чистой прибыли в каждом рубле выручки). нормальное значение для данной отрасли: 6% и более.	64,3

За последний период организация получила прибыль как от продаж, так и в целом от финансово-хозяйственной деятельности, что и обусловило положительные значения всех трех представленных в таблице показателей рентабельности. Прибыль от продаж в анализируемом периоде составляет 68,5% от полученной выручки. Показатель рентабельности, рассчитанный как отношение прибыли до процентов к уплате и налогообложения (EBIT) к выручке организации, за 2022 год составил 69,2%. То есть в каждом рубле выручки ОБЩЕСТВА С ОГРАНИЧЕННОЙ ОТВЕТСТВЕННОСТЬЮ «НАШ ДОМ» содержалось 69,2 коп. прибыли до налогообложения и процентов к уплате.

Рентабельность использования вложенного в предпринимательскую деятельность капитала представлена в следующей таблице.

Показатель рентабельности	Значение показателя, %	Расчет показателя
	2022 г.	
Рентабельность собственного капитала (ROE)	199,9	Отношение чистой прибыли к средней величине собственного капитала. нормальное значение для данной отрасли: 18% и более.
Рентабельность активов (ROA)	189,3	Отношение чистой прибыли к средней стоимости активов. нормальное значение: 12% и более.
Прибыль на задействованный капитал (ROCE)	215	Отношение прибыли до уплаты процентов и налогов (EBIT) к собственному капиталу и долгосрочным обязательствам.

За последний период каждый рубль собственного капитала организации принес чистую прибыль в размере 1,999 руб. За последний год значение рентабельности активов, равное 189,3%, можно охарактеризовать как исключительно хорошее.



## Деловая активность (оборачиваемость активов и обязательств)

Далее в таблице рассчитаны показатели оборачиваемости ряда активов, характеризующие скорость возврата вложенных в предпринимательскую деятельность средств, а также показатель оборачиваемости кредиторской задолженности при расчетах с поставщиками и подрядчиками.

Показатель оборачиваемости	Значение в днях	Коэфф. 2022 г.
	2022 г.	
Оборачиваемость оборотных средств (отношение средней величины оборотных активов к средней дневной выручке*; нормальное значение для данной отрасли: не более 110 дн.)	124	2,9
Оборачиваемость запасов (отношение средней стоимости запасов к средней дневной себестоимости проданных товаров; нормальное значение: не более 4 дн.)	0	—
Оборачиваемость дебиторской задолженности (отношение средней величины дебиторской задолженности к средней дневной выручке; нормальное значение для данной отрасли: 58 и менее дн.)	15	24
Оборачиваемость кредиторской задолженности (отношение средней величины кредиторской задолженности к средней дневной выручке)	6	60,3
Оборачиваемость активов (отношение средней стоимости активов к средней дневной выручке; нормальное значение для данной отрасли: 123 и менее дн.)	124	2,9
Оборачиваемость собственного капитала (отношение средней величины собственного капитала к средней дневной выручке)	117	3,1

\*Приведен расчет показателя в днях. Значение коэффициента равно отношению 365 к значению показателя в днях.

Оборачиваемость активов за весь рассматриваемый период показывает, что общество получает выручку, равную сумме всех имеющихся активов за 124 календарных дня.

## Выводы по результатам анализа

Ниже по качественному признаку обобщены важнейшие показатели финансового положения и результаты деятельности ОБЩЕСТВА С ОГРАНИЧЕННОЙ ОТВЕТСТВЕННОСТЬЮ «НАШ ДОМ» за отчетный период.

Анализ выявил следующие показатели, имеющие исключительно хорошие значения:

- чистые активы превышают уставный капитал, к тому же они увеличились за анализируемый период;
- коэффициент обеспеченности собственными оборотными средствами демонстрирует исключительно хорошее значение, равное 0,95;
- коэффициент текущей (общей) ликвидности полностью соответствует нормативному значению;
- коэффициент быстрой (промежуточной) ликвидности полностью соответствует нормативному значению;
- полностью соответствует нормативному значению коэффициент абсолютной ликвидности;
- отличная рентабельность активов (189,3% за последний год);
- идеальное соотношение активов по степени ликвидности и обязательств по сроку погашения;
- коэффициент покрытия инвестиций полностью соответствует норме (доля собственного капитала и долгосрочных обязательств составляет 95% от общего капитала организации);
- абсолютная финансовая устойчивость по величине излишка собственных оборотных средств;
- за 2022 год получена прибыль от продаж (23 048 тыс. руб.);
- прибыль от финансово-хозяйственной деятельности за последний год составила 21 662 тыс. руб.

Положительно характеризующим финансовое положение ОБЩЕСТВА С ОГРАНИЧЕННОЙ

ОТВЕТСТВЕННОСТЬЮ «НАШ ДОМ» показателем является следующий – доля собственного капитала неоправданно высока (95%)

Приведенные выше показатели свидетельствуют об отличном финансовом состоянии организации, ее способности отвечать по своим обязательствам в краткосрочной, и, возможно, долгосрочной перспективе. При данных финансовых показателях ОБЩЕСТВО С ОГРАНИЧЕННОЙ ОТВЕТСТВЕННОСТЬЮ «НАШ ДОМ» относится к категории надежных заемщиков.

Руководитель

Окольнишников Олег Александрович

30 марта 2023 года





**Пояснения к бухгалтерскому балансу  
и отчету о финансовых результатах (тыс. руб.)**

**1. Нематериальные активы и расходы на научно-исследовательские, опытно-конструкторские и технологические работы (НИОКР)**

**1.1. Наличие и движение нематериальных активов**

с.1

Наименование показателя	Код	Период	На начало года		Изменения за период							На конец периода	
			первоначальная стоимость	накопленная амортизация и убытки от обесценения	Поступило	Выбыло		начислено амортизации	Убыток от обесценения	Переоценка		первоначальная стоимость	накопленная амортизация и убытки от обесценения
						первоначальная стоимость	накопленная амортизация и убытки от обесценения			Первоначальная стоимость	Накопленная амортизация		
Нематериальные активы - всего	5100	за 2022г.	-	-	-	-	-	-	-	-	-	-	-
	5110	за 2021г.	-	-	-	-	-	-	-	-	-	-	-
в том числе:													
	5101	за 2022г.	-	-	-	-	-	-	-	-	-	-	-
	5111	за 2021г.	-	-	-	-	-	-	-	-	-	-	-

**1.2. Первоначальная стоимость нематериальных активов, созданных самой организацией**

Наименование показателя	Код	На 31 декабря 2022 г.	На 31 декабря 2021 г.	На 31 декабря 2020 г.
Всего	5120	-	-	-
в том числе:				
	5121	-	-	-

**1.3. Нематериальные активы с полностью погашенной стоимостью**

Наименование показателя	Код	На 31 декабря 2022 г.	На 31 декабря 2021 г.	На 31 декабря 2020 г.
Всего	5130	-	-	-
в том числе:	5131	-	-	-

**1.4. Наличие и движение результатов НИОКР**

Наименование показателя	Код	Период	На начало года		Изменения за период				На конец периода	
			первоначальная стоимость	часть стоимости, списанной на расходы	Поступило	Выбыло		часть стоимости, списанная на расходы за период	первоначальная стоимость	часть стоимости, списанной на расходы
						первоначальная стоимость	часть стоимости, списанной на расходы			
НИОКР - всего	5140	за 2022г.	-	-	-	-	-	-	-	-
	5150	за 2021г.	-	-	-	-	-	-	-	-
в том числе:	5141	за 2022г.	-	-	-	-	-	-	-	-
	5151	за 2021г.	-	-	-	-	-	-	-	-



### 1.5. Незаконченные и неоформленные НИОКР и незаконченные операции по приобретению нематериальных активов

Наименование показателя	Код	Период	На начало года	Изменения за период			На конец периода
				затраты за период	списано затрат как не давших положительного результата	принято к учету в качестве нематериальных активов или НИОКР	
Затраты по незаконченным исследованиям и разработкам - всего	5160	за 2022г.	-	-	-	-	-
	5170	за 2021г.	-	-	-	-	-
в том числе:							
	5161	за 2022г.	-	-	-	-	-
	5171	за 2021г.	-	-	-	-	-
незаконченные операции по приобретению нематериальных активов - всего	5180	за 2022г.	-	-	-	-	-
	5190	за 2021г.	-	-	-	-	-
в том числе:							
	5181	за 2022г.	-	-	-	-	-
	5191	за 2021г.	-	-	-	-	-



Руководитель

Окольников Олег  
Александрович  
(расшифровка подписи)

30 марта 2023 г.





**2.2. Незавершенные капитальные вложения**

Наименование показателя	Код	Период	На начало года	Изменения за период			На конец периода
				затраты за период	списано	принято к учету в качестве основных средств или увеличена стоимость	
Незавершенное строительство и незаконченные операции по приобретению, модернизации и т.п. основных средств - всего	5240	за 2022г.	-	-	-	-	-
	5250	за 2021г.	-	-	-	-	-
в том числе:	5241	за 2022г.	-	-	-	-	-
	5251	за 2021г.	-	-	-	-	-

**2.3. Изменение стоимости основных средств в результате достройки, дооборудования,  
реконструкции и частичной ликвидации**

Наименование показателя	Код	за 2022г.	за 2021г.
Увеличение стоимости объектов основных средств в результате достройки, дооборудования, реконструкции - всего	5260	-	-
в том числе:	5261	-	-
Уменьшение стоимости объектов основных средств в результате частичной ликвидации - всего:	5270	-	-
в том числе:	5271	-	-

**2.4. Иное использование основных средств**

Наименование показателя	Код	На 31 декабря 2022 г.	На 31 декабря 2021 г.	На 31 декабря 2020 г.
Переданные в аренду основные средства, числящиеся на балансе	5280	-	-	-
Переданные в аренду основные средства, числящиеся за балансом	5281	-	-	-
Полученные в аренду основные средства, числящиеся на балансе	5282	-	-	-
Полученные в аренду основные средства, числящиеся за балансом	5283	-	-	-
Объекты недвижимости, принятые в эксплуатацию и фактически используемые, находящиеся в процессе государственной регистрации	5284	-	-	-
Основные средства, переведенные на консервацию	5285	-	-	-
Иное использование основных средств (залог и др.)	5286	-	-	-
Балансовая стоимость неамортизируемых основных средств	5287	-	-	-
	5288	-	-	-



Руководитель

**Окольнішников Олег  
Александрович**  
(расшифровка подписи)





**3.2. Иное использование финансовых вложений**

Наименование показателя	Код	На 31 декабря 2022 г.	На 31 декабря 2021 г.	На 31 декабря 2020 г.
Финансовые вложения, находящиеся в залоге - всего	5320	-	-	-
в том числе:				
	5321	-	-	-
Финансовые вложения, переданные третьим лицам (кроме продажи) - всего	5325	-	-	-
в том числе:				
	5326	-	-	-
Иное использование финансовых вложений	5329	-	-	-



Руководитель

Окольнишников Олег  
Александрович  
(расшифровка подписи)

#### 4. Запасы

#### 4.1. Наличие и движение запасов

[illegible]



**4.2. Запасы в залоге**

Наименование показателя	Код	На 31 декабря 2022 г.	На 31 декабря 2021 г.	На 31 декабря 2020 г.
Запасы, не оплаченные на отчетную дату - всего	5440	-	-	-
в том числе:				
	5441	-	-	-
Запасы, находящиеся в залоге по договору - всего	5445	-	-	-
в том числе:				
	5446	-	-	-



Руководитель

Окольнишников Олег

Александрович

(расшифровка подписи)

**5. Дебиторская и кредиторская задолженность**  
**5.1. Наличие и движение дебиторской задолженности**

Наименование показателя	Код	Период	На начало года		Изменения за период								На конец периода	
			учтенная по условиям договора	величина резерва по сомнительным долгам	поступление		выбыло			перевод из долго- в краткосрочную задолженность	перевод из дебиторской в кредиторскую задолженность	перевод из кредиторской в дебиторскую задолженность	учтенная по условиям договора	величина резерва по сомнительным долгам
					в результате хозяйственных операций (сумма долга по сделке, операции)	причитающиеся проценты, штрафы и иные начисления	погашение	списание на финансовый результат	восстановление резерва					
Долгосрочная дебиторская задолженность - всего	5501	за 2022г.	-	-	-	-	-	-	-	-	-	-	-	-
	5521	за 2021г.	-	-	-	-	-	-	-	-	-	-	-	-
в том числе:														
Расчеты с покупателями и заказчиками	5502	за 2022г.	-	-	-	-	-	-	-	-	-	-	-	-
	5522	за 2021г.	-	-	-	-	-	-	-	-	-	-	-	-
Авансы выданные	5503	за 2022г.	-	-	-	-	-	-	-	-	-	-	-	-
	5523	за 2021г.	-	-	-	-	-	-	-	-	-	-	-	-
Прочая	5504	за 2022г.	-	-	-	-	-	-	-	-	-	-	-	-
	5524	за 2021г.	-	-	-	-	-	-	-	-	-	-	-	-
	5505	за 2022г.	-	-	-	-	-	-	-	-	X	X	-	-
	5525	за 2021г.	-	-	-	-	-	-	-	-	X	X	-	-
Краткосрочная дебиторская задолженность - всего	5510	за 2022г.	-	-	2 802	-	-	-	-	-	-	-	2 802	-
	5530	за 2021г.	-	-	-	-	-	-	-	-	-	-	-	-
в том числе:														
Расчеты с покупателями и заказчиками	5511	за 2022г.	-	-	2 615	-	-	-	-	-	-	-	2 615	-
	5531	за 2021г.	-	-	-	-	-	-	-	-	-	-	-	-
Авансы выданные	5512	за 2022г.	-	-	48	-	-	-	-	-	-	-	48	-
	5532	за 2021г.	-	-	-	-	-	-	-	-	-	-	-	-
Прочая	5513	за 2022г.	-	-	139	-	-	-	-	-	-	-	139	-
	5533	за 2021г.	-	-	-	-	-	-	-	-	-	-	-	-
	5514	за 2022г.	-	-	-	-	-	-	-	-	X	X	-	-
	5534	за 2021г.	-	-	-	-	-	-	-	-	X	X	-	-
Итого	5500	за 2022г.	-	-	2 802	-	-	-	-	X	-	-	2 802	-
	5520	за 2021г.	-	-	-	-	-	-	-	X	-	-	-	-

## 5.2. Просроченная дебиторская задолженность

Наименование показателя	Код	На 31 декабря 2022 г.		На 31 декабря 2021 г.		На 31 декабря 2020 г.	
		учтенная по условиям договора	балансовая стоимость	учтенная по условиям договора	балансовая стоимость	учтенная по условиям договора	балансовая стоимость
Всего	5540	-	-	-	-	-	-
в том числе:							
расчеты с покупателями и заказчиками	5541	-	-	-	-	-	-
расчеты с поставщиками и заказчиками (в части авансовых платежей, предоплат)	5542	-	-	-	-	-	-
прочая	5543	-	-	-	-	-	-
	5544	-	-	-	-	-	-

## 5.3. Наличие и движение кредиторской задолженности

Наименование показателя	Код	Период	Остаток на начало года	Изменения за период							Остаток на конец периода	
				поступление		выбыло		перевод из долго- в краткосроч- ную задолжен- ность	перевод из дебитор- ской в кре- диторскую задолжен- ность	перевод из кредитор- ской в де- биторскую задолжен- ность		
				в результате хозяйственных операций (сумма долга по сделке, операции)	причитающиеся проценты, штрафы и иные начисления	погаше- ние	списание на финансовый результат					
Долгосрочная кредиторская задолженность - всего	5551	за 2022г.	-	-	-	-	-	-	-	-	-	-
	5571	за 2021г.	-	-	-	-	-	-	-	-	-	-
в том числе: кредиты	5552	за 2022г.	-	-	-	-	-	-	-	-	-	-
	5572	за 2021г.	-	-	-	-	-	-	-	-	-	-
займы	5553	за 2022г.	-	-	-	-	-	-	-	-	-	-
	5573	за 2021г.	-	-	-	-	-	-	-	-	-	-
прочая	5554	за 2022г.	-	-	-	-	-	-	-	-	-	-
	5574	за 2021г.	-	-	-	-	-	-	-	-	-	-
	5555	за 2022г.	-	-	-	-	-	-	X	X	-	-
	5575	за 2021г.	-	-	-	-	-	-	X	X	-	-
Краткосрочная кредиторская задолженность - всего	5560	за 2022г.	-	1 116	-	-	-	-	-	-	-	1 116
	5580	за 2021г.	-	-	-	-	-	-	-	-	-	-
в том числе: расчеты с поставщиками и подрядчиками	5561	за 2022г.	-	359	-	-	-	-	-	-	-	359
	5581	за 2021г.	-	-	-	-	-	-	-	-	-	-
авансы полученные	5562	за 2022г.	-	90	-	-	-	-	-	-	-	90
	5582	за 2021г.	-	-	-	-	-	-	-	-	-	-
расчеты по налогам и взносам	5563	за 2022г.	-	667	-	-	-	-	-	-	-	667
	5583	за 2021г.	-	-	-	-	-	-	-	-	-	-
кредиты	5564	за 2022г.	-	-	-	-	-	-	-	-	-	-
	5584	за 2021г.	-	-	-	-	-	-	-	-	-	-
займы	5565	за 2022г.	-	-	-	-	-	-	-	-	-	-
	5585	за 2021г.	-	-	-	-	-	-	-	-	-	-
прочая	5566	за 2022г.	-	-	-	-	-	-	-	-	-	-
	5586	за 2021г.	-	-	-	-	-	-	-	-	-	-
	5567	за 2022г.	-	-	-	-	-	-	X	X	-	-
	5587	за 2021г.	-	-	-	-	-	-	X	X	-	-
Итого	5550	за 2022г.	-	1 116	-	-	-	X	-	-	-	1 116
	5570	за 2021г.	-	-	-	-	-	X	-	-	-	-



#### 5.4. Просроченная кредиторская задолженность

Наименование показателя	Код	На 31 декабря 2022 г.	На 31 декабря 2021 г.	На 31 декабря 2020 г.
Всего	5590	-	-	-
в том числе:				
расчеты с поставщиками и подрядчиками	5591	-	-	-
расчеты с покупателями и заказчиками	5592	-	-	-
прочая задолженность	5593	-	-	-
	5594	-	-	-



Руководитель

(подпись)

Окопльнишников Олег  
Александрович

(расшифровка подписи)

## 6. Затраты на производство (расходы на продажу)\*

Наименование показателя	Код	за 2022г.	за 2021г.
Материальные затраты	5610	-	-
Расходы на оплату труда	5620	-	-
Отчисления на социальные нужды	5630	-	-
Амортизация	5640	-	-
Прочие затраты	5650	10 620	-
Итого по элементам	5660	10 620	-
Фактическая себестоимость проданных товаров	5665	-	-
Изменение остатков (прирост [-]): незавершенного производства, готовой продукции и др.	5670	-	-
Изменение остатков (уменьшение [+]): незавершенного производства, готовой продукции и др.	5680	-	-
Итого расходы по обычным видам деятельности	5600	10 620	-

\* - Для организаций, осуществляющих торговую деятельность добавлена строка 5665, учитывающая фактическую себестоимость товаров



Руководитель

Окольнішников Олег  
Александрович  
(расшифровка подписи)

30 марта 2023 г.

**7. Оценочные обязательства**

Наименование показателя	Код	Остаток на начало года	Признано	Погашено	Списано как избыточная сумма	Остаток на конец периода
Оценочные обязательства - всего	5700	-	103	-	-	103
в том числе:						
Расходы по созданию резерва на предстоящие отпуска работников	5701	-	103	-	-	103



Руководитель

**Окольнишников Олег  
Александрович**  
(расшифровка подписи)



### 8. Обеспечения обязательств

Наименование показателя	Код	На 31 декабря 2022 г.	На 31 декабря 2021 г.	На 31 декабря 2020 г.
Полученные - всего	5800	-	-	-
в том числе:	5801	-	-	-
Выданные - всего	5810	-	-	-
в том числе:	5811	-	-	-



Руководитель

Окольнишников Олег  
Александрович  
(расшифровка подписи)

## 9. Государственная помощь

Наименование показателя	Код	за 2022г.		за 2021г.	
Получено бюджетных средств - всего	5900	-	-	-	-
в том числе:					
на текущие расходы	5901	-	-	-	-
на вложения во внеоборотные активы	5905	-	-	-	-
Бюджетные кредиты - всего		На начало года	Получено за год	Возвращено за год	На конец года
	за 2022г.	5910	-	-	-
	за 2021г.	5920	-	-	-
	за 2022г.	5911	-	-	-
	за 2021г.	5921	-	-	-



Руководитель

Окопьянишников Олег  
Александрович  
(расшифровка подписи)