

Пояснительная записка к бухгалтерской отчетности

1. Сведения об организации

Наименование юридического лица:

ОБЩЕСТВО С ОГРАНИЧЕННОЙ ОТВЕТСТВЕННОСТЬЮ "ЭЛЛАДА"

Идентификационный номер налогоплательщика (ИНН): 5024071909

Код причины постановки на учет (КПП): 502401001

Основным видом деятельности, который является преобладающим и имеет приоритетное значение для организации, является деятельность ресторанов и услуги по доставке продуктов питания (ОКВЭД 56.10).

2. Анализ финансового положения ОБЩЕСТВО С ОГРАНИЧЕННОЙ ОТВЕТСТВЕННОСТЬЮ "ЭЛЛАДА"

2.1. Структура имущества и источники его формирования

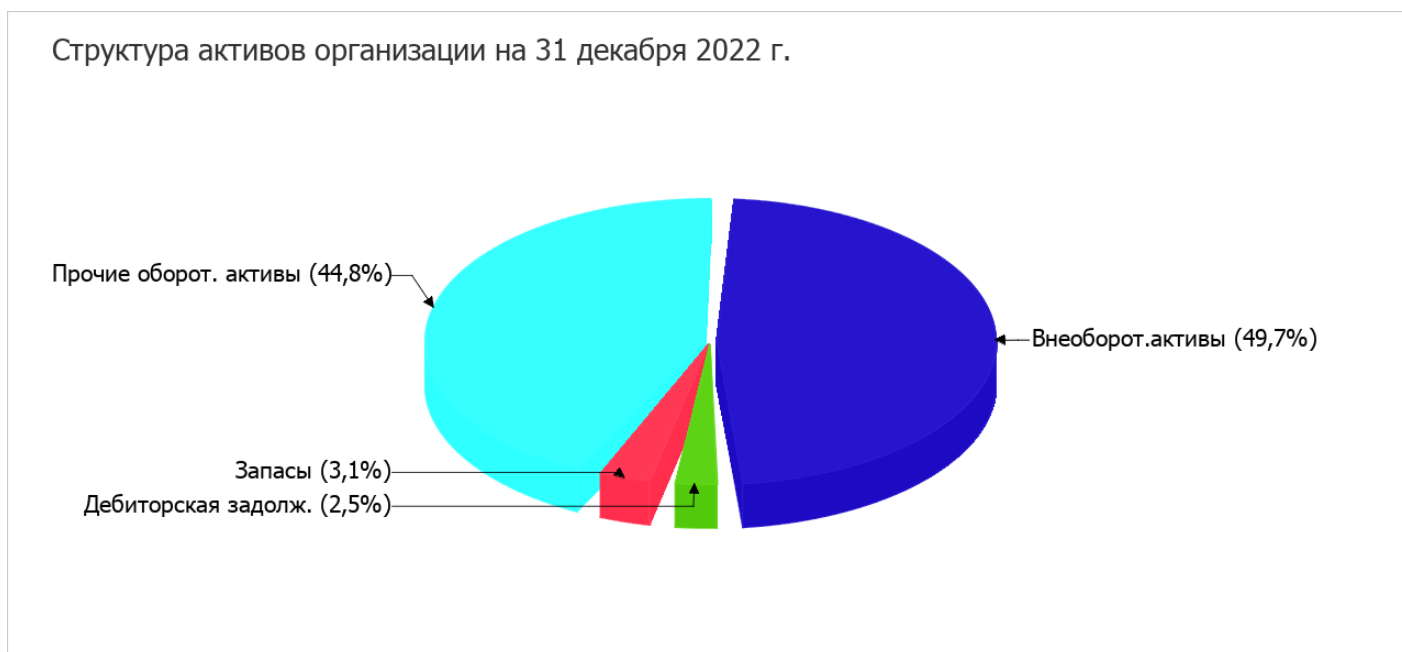
Показатель	Значение показателя				Изменение за анализируемый период	
	в тыс. руб.		в % к валюте баланса		тыс. руб. (гр.3- гр.2)	± % ((гр.3- гр.2) : гр.2)
	31.12.2021	31.12.2022	на начало анализируемого периода (31.12.2021)	на конец анализируемого периода (31.12.2022)		
Актив						
1. Внеоборотные активы	2 075	2 029	52,8	49,7	-46	-2,2
в том числе: основные средства	2 075	2 029	52,8	49,7	-46	-2,2
нематериальные активы	–	–	–	–	–	–
2. Оборотные, всего	1 853	2 053	47,2	50,3	+200	+10,8
в том числе: запасы	127	125	3,2	3,1	-2	-1,6
дебиторская задолженность	7	101	0,2	2,5	+94	+14,4 раза
денежные средства и краткосрочные финансовые вложения	18	30	0,5	0,7	+12	+66,7
Пассив						
1. Собственный капитал	3 088	3 088	78,6	75,6	–	–
2. Долгосрочные обязательства, всего	–	–	–	–	–	–
в том числе: заемные средства	–	–	–	–	–	–

Показатель	Значение показателя				Изменение за анализируемый период	
	в тыс. руб.		в % к валюте баланса		тыс. руб. (гр.3- гр.2)	± % ((гр.3- гр.2) : гр.2)
	31.12.2021	31.12.2022	на начало анализируемого периода (31.12.2021)	на конец анализируемого периода (31.12.2022)		
3. Краткосрочные обязательства*, всего	840	994	21,4	24,4	+154	+18,3
в том числе: заемные средства	718	864	18,3	21,2	+146	+20,3
Валюта баланса	3 928	4 082	100	100	+154	+3,9

* Без доходов будущих периодов, возникших в связи с безвозмездным получением имущества и государственной помощи, включенных в собственный капитал.

Активы на 31.12.2022 характеризуются примерно равным процентом внеоборотных средств и текущих активов (49,7% и 50,3% соответственно). Активы организации за весь период несколько увеличились (на 3,9%). Хотя имел место рост активов, собственный капитал остался неизменным, что негативно характеризует динамику изменения имущественного положения организации.

Структура активов организации в разрезе основных групп представлена ниже на диаграмме:



Рост величины активов организации связан с ростом следующих позиций актива бухгалтерского баланса (в скобках указана доля изменения статьи в общей сумме всех положительно изменившихся статей):

- прочие оборотные активы – 96 тыс. руб. (47,5%)
- дебиторская задолженность – 94 тыс. руб. (46,5%)
- денежные средства и денежные эквиваленты – 12 тыс. руб. (5,9%)

Одновременно, в пассиве баланса прирост наблюдается по строкам:

- краткосрочные заемные средства – 146 тыс. руб. (94,8%)
- кредиторская задолженность – 8 тыс. руб. (5,2%)

Среди отрицательно изменившихся статей баланса можно выделить "основные средства" в активе (-46 тыс. руб.).

на 31 декабря 2022 г. собственный капитал организации равнялся **3 088,0** тыс. руб. изменение собственного капитала за последний год не наблюдается.

2.2. Чистые активы организации

Показатель	Значение показателя				Изменение	
	в тыс. руб.		в % к валюте баланса		тыс. руб. (гр.3- гр.2)	± % ((гр.3- гр.2) : гр.2)
	31.12.2021	31.12.2022	на начало анализируемого периода (31.12.2021)	на конец анализируемого периода (31.12.2022)		
1. Чистые активы	3 088	3 088	78,6	75,6	-	-
2. Уставный капитал	10	10	0,3	0,2	-	-
3. Превышение чистых активов над уставным капиталом (стр.1-стр.2)	3 078	3 078	78,4	75,4	-	-

Чистые активы организации на последний день анализируемого периода namного (в **308,8** раза) превышают уставный капитал. Это положительно характеризует финансовое положение, полностью удовлетворяя требованиям нормативных актов к величине чистых активов организации.

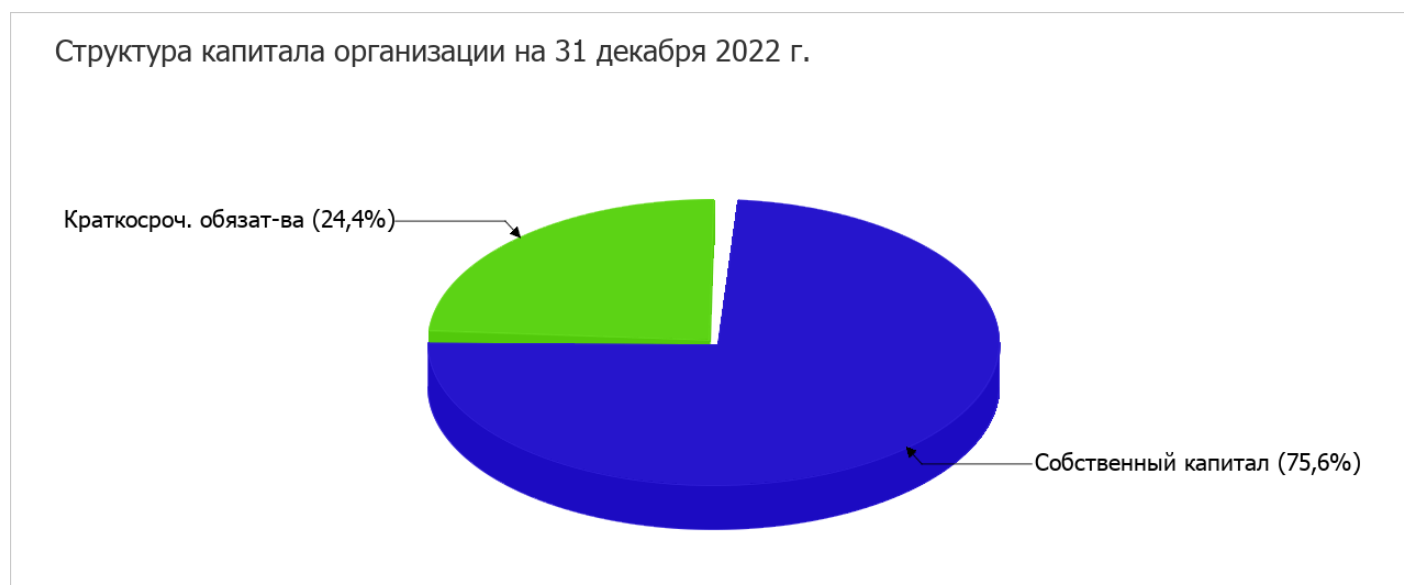
2.3. Анализ финансовой устойчивости организации

2.3.1. Основные показатели финансовой устойчивости организации

Показатель	Значение показателя		Изменение показателя (гр.3-гр.2)	Описание показателя и его нормативное значение
	31.12.2021	31.12.2022		
Коэффициент автономии	0,79	0,76	-0,03	Отношение собственного капитала к общей сумме капитала. нормальное значение: 0,45 и более (оптимальное 0,55-0,7).
Коэффициент обеспеченности собственными оборотными средствами	0,55	0,52	-0,03	Отношение собственных оборотных средств к оборотным активам. нормальное значение: 0,1 и более.
Коэффициент покрытия инвестиций	0,79	0,76	-0,03	Отношение собственного капитала и долгосрочных обязательств к общей сумме капитала. нормальное значение: не менее 0,75.
Коэффициент маневренности собственного капитала	0,33	0,34	+0,01	Отношение собственных оборотных средств к источникам собственных средств. нормальное значение для данной отрасли: не менее 0,15.
Коэффициент обеспеченности запасов	7,98	8,47	+0,49	Отношение собственных оборотных средств к стоимости запасов. нормальное значение: 0,5 и более.
Коэффициент краткосрочной задолженности	1	1	-	Отношение краткосрочной задолженности к общей сумме задолженности.

Коэффициент автономии организации на последний день анализируемого периода составил **0,76**. Полученное значение говорит о неоправданно высокой доле собственного капитала (**76%**) в общем капитале; общество слишком осторожно относится к привлечению заемных денежных средств. за весь рассматриваемый период отмечено слабое уменьшение коэффициента автономии (**-0,03**).

Наглядно структура капитала организации представлена ниже на диаграмме: Следует отметить, что долгосрочные обязательства на диаграмме не отражены, поскольку полностью отсутствуют.



на последний день анализируемого периода (31.12.2022) коэффициент обеспеченности собственными оборотными средствами равнялся **0,52**. за год коэффициент обеспеченности собственными оборотными средствами заметно уменьшился (на **0,03**). коэффициент на 31 декабря 2022 г. демонстрирует исключительно хорошее значение.

за год имело место слабое, но снижение коэффициента покрытия инвестиций с **0,79** до **0,76** (**-0,03**). Значение коэффициента на последний день анализируемого периода соответствует норме (доля собственного капитала и долгосрочных обязательств в общей сумме капитала организации составляет **76%**).

коэффициент обеспеченности материальных запасов на 31.12.2022 составил **8,47**. в течение анализируемого периода коэффициент обеспеченности материальных запасов явно вырос (на **0,49**). на 31.12.2022 коэффициент обеспеченности материальных запасов демонстрирует вполне соответствующее нормальному значению.

Коэффициент краткосрочной задолженности ОБЩЕСТВО С ОГРАНИЧЕННОЙ ОТВЕТСТВЕННОСТЬЮ "ЭЛЛАДА" показывает на отсутствие долгосрочной задолженности при 100% краткосрочной.

2.4. Ликвидность

Показатель ликвидности	Значение показателя		Изменение показателя (гр.3 - гр.2)	Расчет, рекомендованное значение
	31.12.2021	31.12.2022		
1. Коэффициент текущей (общей) ликвидности	2,21	2,07	-0,14	Отношение текущих активов к краткосрочным обязательствам. нормальное значение: 2 и более.
2. Коэффициент быстрой (промежуточной) ликвидности	0,03	0,13	+0,1	Отношение ликвидных активов к краткосрочным обязательствам. нормальное значение для данной отрасли: 0,9 и более.
3. Коэффициент абсолютной ликвидности	0,02	0,03	+0,01	Отношение высоколиквидных активов к краткосрочным обязательствам. нормальное значение: 0,2 и более.

[На конец периода] коэффициент текущей ликвидности имеет значение, соответствующее норме (2,07 при нормативном значении 2). В тоже время за год коэффициент текущей ликвидности снизился на -0,14.

Значение коэффициента быстрой (промежуточной) ликвидности не соответствует норме – 0,13 при норме 0,9. Это говорит о недостатке у организации ликвидных активов, которыми можно погасить наиболее срочные обязательства.

Ниже нормы оказался коэффициент абсолютной ликвидности (0,03 при норме 0,2). С начала периода коэффициент абсолютной ликвидности практически не изменился.

3. Анализ эффективности деятельности организации

3.1. Обзор результатов деятельности

Основные финансовые результаты деятельности ОБЩЕСТВО С ОГРАНИЧЕННОЙ ОТВЕТСТВЕННОСТЬЮ "ЭЛЛАДА" за весь рассматриваемый период приведены ниже в таблице.

Из "Отчета о финансовых результатах" следует, что за год организация получила прибыль от продаж в размере 211 тыс. руб., что равняется 23,9% от выручки. По сравнению с аналогичным периодом прошлого года прибыль от продаж выросла на 41 тыс. руб., или на 24,1%.

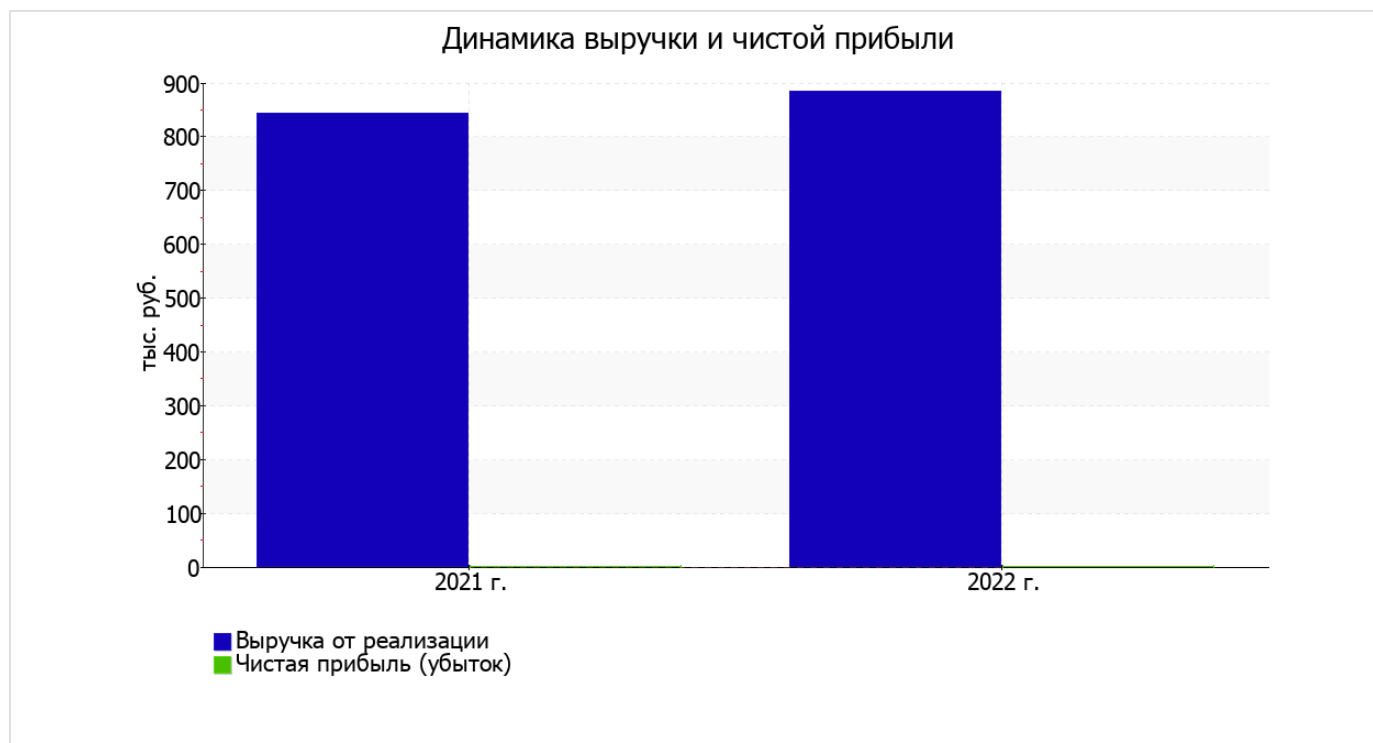
По сравнению с прошлым периодом в текущем наблюдалось увеличение выручки от продаж на 41 тыс. руб., хотя расходы по обычным видам деятельности не изменились.

Обратив внимание на строку 2220 формы №2 можно отметить, что организация как и в прошлом году не использовала возможность учитывать общехозяйственные расходы в качестве условно-постоянных, включая их ежемесячно в себестоимость производимой продукции (выполняемых работ, оказываемых услуг). Поэтому показатель "Управленческие расходы" за отчетный период в форме №2 отсутствует.

убыток от прочих операций за год составил 184 тыс. руб., что на 41 тыс. руб. (28,7%) больше, чем убыток за аналогичный период прошлого года.

Показатель	Значение показателя, тыс. руб.		Изменение показателя		Средне- годовая величина, тыс. руб.
	2021 г.	2022 г.	тыс. руб. (гр.3 - гр.2)	± % ((3-2) : 2)	
1. Выручка	843	884	+41	+4,9	864
2. Расходы по обычным видам деятельности	673	673	–	–	673
3. Прибыль (убыток) от продаж (1-2)	170	211	+41	+24,1	191
4. Прочие доходы и расходы, кроме процентов к уплате	-143	-184	-41	↓	-164
5. ЕВІТ (прибыль до уплаты процентов и налогов) (3+4)	27	27	–	–	27
6. Проценты к уплате	–	–	–	–	–
7. Налог на прибыль, изменение налоговых активов и прочее	-26	-26	–	↓	-26
8. Чистая прибыль (убыток) (5-6+7)	1	1	–	–	1
Справочно: Совокупный финансовый результат периода	1	1	–	–	1
Изменение за период нераспределенной прибыли (непокрытого убытка) по данным бухгалтерского баланса (измен. стр. 1370)	x	–	x	x	x

Ниже на графике наглядно представлено изменение выручки и прибыли ОБЩЕСТВО С ОГРАНИЧЕННОЙ ОТВЕТСТВЕННОСТЬЮ "ЭЛЛАДА" в течение всего анализируемого периода.



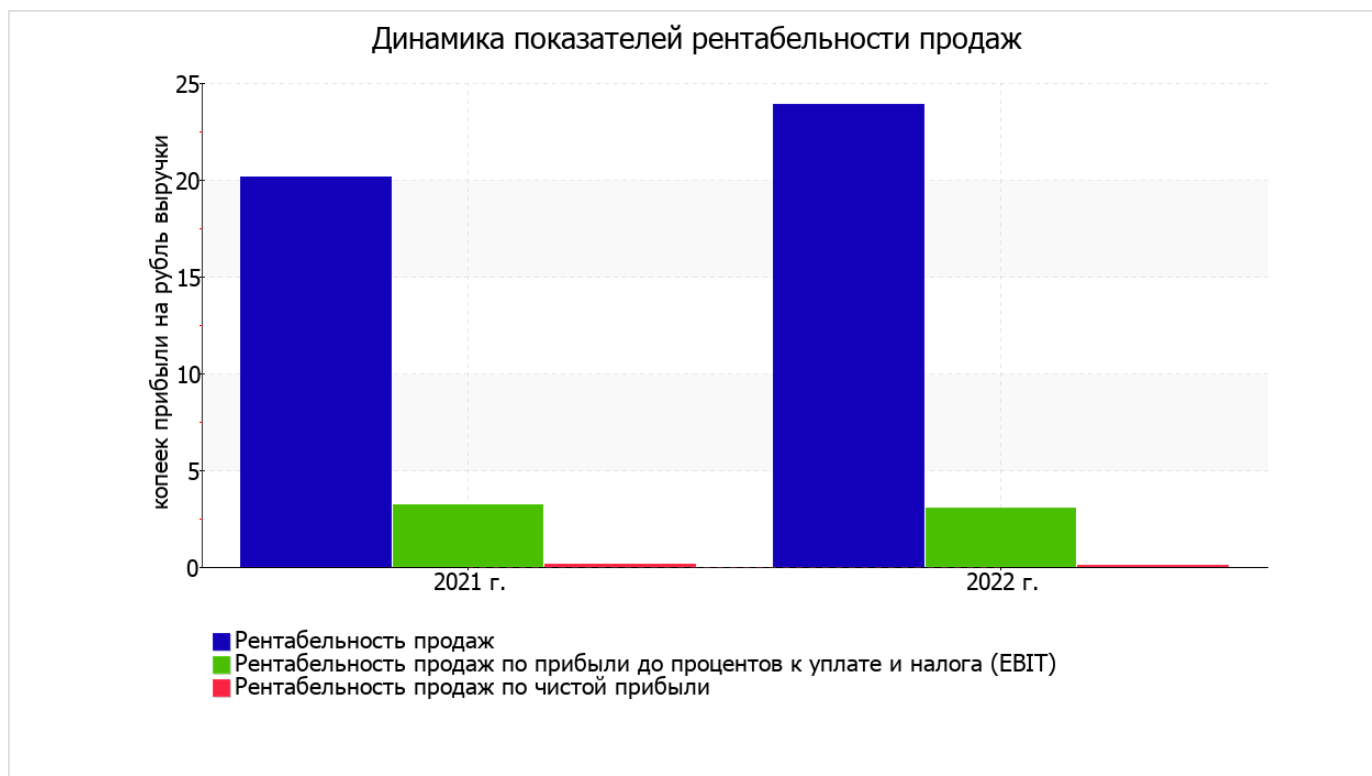
3.2. Анализ рентабельности

Показатели рентабельности	Значения показателя (в %, или в копейках с рубля)		Изменение показателя	
	2021 г.	2022 г.	коп., (гр.3 - гр.2)	± % ((3-2) : 2)
1. Рентабельность продаж (величина прибыли от продаж в каждом рубле выручки). нормальное значение для данной отрасли: 5% и более.	20,2	23,9	+3,7	+18,4
2. Рентабельность продаж по ЕВИТ (величина прибыли от продаж до уплаты процентов и налогов в каждом рубле выручки).	3,2	3,1	-0,1	-4,6
3. Рентабельность продаж по чистой прибыли (величина чистой прибыли в каждом рубле выручки). нормальное значение для данной отрасли: 3% и более.	0,1	0,1	-	-4,6

[За последний период] организация получила прибыль как от продаж, так и в целом от финансово-хозяйственной деятельности, что и обусловило положительные значения всех трех представленных в таблице показателей рентабельности.

прибыль от продаж в анализируемом периоде составляет 23,9% от полученной выручки. При этом имеет место рост рентабельности продаж по сравнению с данным показателем за аналогичный период года, предшествующего отчетному, (+3,7%).

Показатель рентабельности, рассчитанный как отношение прибыли до процентов к уплате и налогообложения (ЕВИТ) к выручке организации, за последний год составил 3,1%. То есть в каждом рубле выручки организации содержалось 3,1 коп. прибыли до налогообложения и процентов к уплате.



Далее в таблице представлены три основных показателя, характеризующие рентабельность использования вложенного в предпринимательскую деятельность капитала.

Показатель рентабельности	Значение показателя, %	Расчет показателя
	2022 г.	
Рентабельность собственного капитала (ROE)	<0,1	Отношение чистой прибыли к средней величине собственного капитала. нормальное значение: 18% и более.
Рентабельность активов (ROA)	<0,1	Отношение чистой прибыли к средней стоимости активов. нормальное значение: 12% и более.
Прибыль на задействованный капитал (ROCE)	0,9	Отношение прибыли до уплаты процентов и налогов (ЕБИТ) к собственному капиталу и долгосрочным обязательствам.

[За последний период] каждый рубль собственного капитала ОБЩЕСТВО С ОГРАНИЧЕННОЙ ОТВЕТСТВЕННОСТЬЮ "ЭЛЛАДА" обеспечил чистую прибыль в размере <0,001 руб.

за 2022 год значение рентабельности активов (менее 0,1%) можно считать неудовлетворительным.

3.3. Деловая активность (оборачиваемость активов и обязательств)

В следующей таблице рассчитаны показатели оборачиваемости ряда активов, характеризующие скорость возврата вложенных в предпринимательскую деятельность средств, а также показатель оборачиваемости кредиторской задолженности при расчетах с поставщиками и подрядчиками.

Показатель оборачиваемости	Значение в днях	Коэфф. 2022 г.
	2022 г.	
Оборачиваемость оборотных средств (отношение средней величины оборотных активов к среднедневной выручке*; нормальное значение для данной отрасли: 64 и менее дн.)	806	0,5
Оборачиваемость запасов (отношение средней стоимости запасов к среднедневной себестоимости проданных товаров; нормальное значение для данной отрасли: 20 и менее дн.)	68	5,3
Оборачиваемость дебиторской задолженности (отношение средней величины дебиторской задолженности к среднедневной выручке; нормальное значение для данной отрасли: не более 16 дн.)	22	16,4
Оборачиваемость кредиторской задолженности (отношение средней величины кредиторской задолженности к среднедневной выручке)	52	7
Оборачиваемость активов (отношение средней стоимости активов к среднедневной выручке; нормальное значение для данной отрасли: 85 и менее дн.)	1 654	0,2
Оборачиваемость собственного капитала (отношение средней величины собственного капитала к среднедневной выручке)	1 275	0,3

* Приведен расчет показателя в днях. Значение коэффициента равно отношению 365 к значению показателя в днях.

Оборачиваемость активов за весь анализируемый период показывает, что общество получает выручку, равную сумме всех имеющихся активов за 1654 календарных дня (т.е. 5 лет). При этом требуется 68 дней, чтобы расходы организации по обычным видам деятельности составили величину среднегодового остатка материально-производственных запасов.

4. Выводы по результатам анализа

По результатам проведенного анализа выделены и сгруппированы по качественному признаку основные показатели финансового положения и результатов деятельности ОБЩЕСТВО С ОГРАНИЧЕННОЙ ОТВЕТСТВЕННОСТЬЮ "ЭЛЛАДА" за последний год.

Среди показателей, исключительно хорошо характеризующих финансовое положение и результаты деятельности организации, можно выделить следующие:

- чистые активы превышают уставный капитал;
- на 31 декабря 2022 г. значение коэффициента обеспеченности собственными оборотными средствами, равное **0,52**, является очень хорошим;
- рост рентабельности продаж (**+3,7** процентных пункта от рентабельности **20,2%** за аналогичный период прошлого года);
- абсолютная финансовая устойчивость по величине излишка собственных оборотных средств;
- за последний год получена прибыль от продаж (**211** тыс. руб.), более того наблюдалась положительная динамика по сравнению с аналогичным периодом прошлого года (**+41** тыс. руб.).

Среди положительных показателей финансового положения и результатов деятельности организации можно выделить такие:

- коэффициент автономии неоправданно высок (**0,76**);
- коэффициент текущей (общей) ликвидности соответствует нормальному значению;
- коэффициент покрытия инвестиций имеет нормальное значение (доля собственного капитала и долгосрочных обязательств составляет **76%** в общей сумме капитала организации);
- чистая прибыль за 2022 год составила **1** тыс. руб. (0 тыс. руб. по сравнению с аналогичным периодом прошлого года).

В ходе анализа были получены следующие показатели финансового положения и результатов деятельности организации, имеющие нормальные или близкие к нормальным значения:

- не в полной мере соблюдается нормальное соотношение активов по степени ликвидности и обязательств по сроку погашения;
- незначительная отрицательная динамика прибыли до процентов к уплате и налогообложения (ЕВИТ) на рубль выручки организации (-0,1 коп. от данного показателя рентабельности за такой же период прошлого года (01.01–31.12.2021)).

Анализ выявил следующие отрицательные показатели финансового положения и результатов деятельности организации:

- недостаточная рентабельность активов (<0,1% за последний год);
- уменьшение собственного капитала организации ОБЩЕСТВО С ОГРАНИЧЕННОЙ ОТВЕТСТВЕННОСТЬЮ "ЭЛЛАДА" при том что, активы организации несколько увеличились (на 3,9%).

Показатели финансового положения организации, имеющие критические значения:

- коэффициент быстрой (промежуточной) ликвидности значительно ниже нормального значения;
- коэффициент абсолютной ликвидности значительно ниже нормы.

Как следует из приведенного анализа, основная масса финансовых показателей укладывается в нормативные значения. При таком финансовом состоянии у ОБЩЕСТВО С ОГРАНИЧЕННОЙ ОТВЕТСТВЕННОСТЬЮ "ЭЛЛАДА" имеются все возможности для эффективной деятельности.