

Пояснительная записка к бухгалтерской отчетности

1. Сведения об организации

Наименование юридического лица:

ОБЩЕСТВО С ОГРАНИЧЕННОЙ ОТВЕТСТВЕННОСТЬЮ "КАВГИПРОТРАНС"

Идентификационный номер налогоплательщика (ИНН): 7707359982

Код причины постановки на учет (КПП): 771001001

Основным видом деятельности, который является преобладающим и имеет приоритетное значение для организации, является деятельность топографо-геодезическая (ОКВЭД 71.12.41).

2. Анализ финансового положения

2.1. Структура имущества и источники его формирования

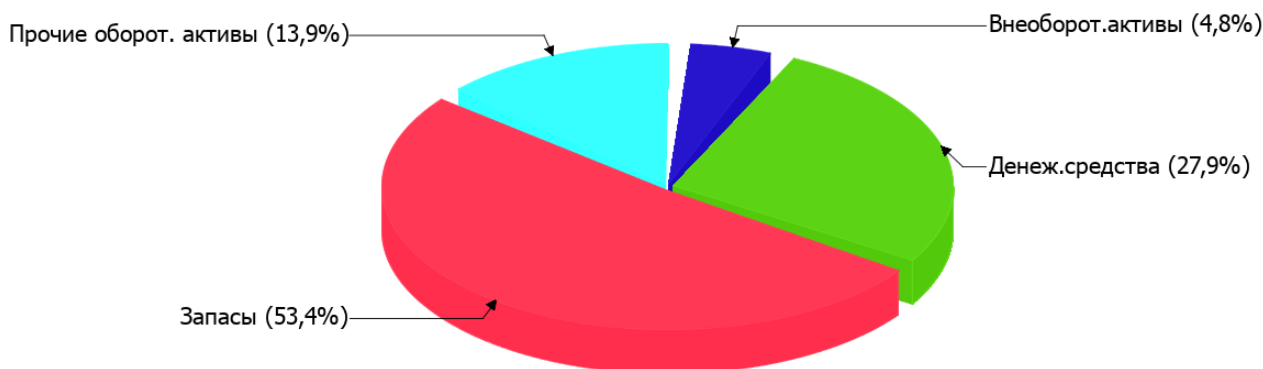
Показатель	Значение показателя				Изменение за анализируемый период	
	в тыс. руб.		в % к валюте баланса		тыс. руб. (гр.3- гр.2)	± % ((гр.3- гр.2) : гр.2)
	31.12.2021	31.12.2022	на начало анализируемого периода (31.12.2021)	на конец анализируемого периода (31.12.2022)		
Актив						
Внеоборотные активы	507	410	1,5	4,8	-97	-19,1
Оборотные	32 755	8 104	98,5	95,2	-24 651	-75,3
Пассив						
Собственный капитал	3 376	168	10,1	2	-3 208	-95
Долгосрочные обязательства	65	55	0,2	0,6	-10	-15,4
Краткосрочные обязательства	29 821	8 291	89,7	97,4	-21 530	-72,2
Валюта баланса	33 262	8 514	100	100	-24 748	-74,4

* Без доходов будущих периодов, включенных в собственный капитал.

Структура активов организации на 31.12.2022 характеризуется большой долей (95,2%) текущих активов и малым процентом внеоборотных средств. Активы организации в течение анализируемого периода существенно уменьшились (на 74,4%). Отмечая значительное снижение активов, необходимо учесть, что собственный капитал уменьшился еще в большей степени – на 95%. опережающее снижение собственного капитала относительно общего изменения активов следует рассматривать как негативный фактор.

На диаграмме ниже наглядно представлено соотношение основных групп активов организации:

Структура активов организации на 31 декабря 2022 г.



Снижение величины активов организации связано, в основном, со снижением следующих позиций актива бухгалтерского баланса (в скобках указана доля изменения статьи в общей сумме всех отрицательно изменившихся статей):

- запасы – **13 889** тыс. руб. (**51,3%**)
- финансовые и другие оборотные активы – **13 112** тыс. руб. (**48,4%**)

Одновременно, в пассиве баланса наибольшее снижение наблюдается по строкам:

- кредиторская задолженность – **21 530** тыс. руб. (**87%**)
- капитал и резервы – **3 208** тыс. руб. (**13%**)

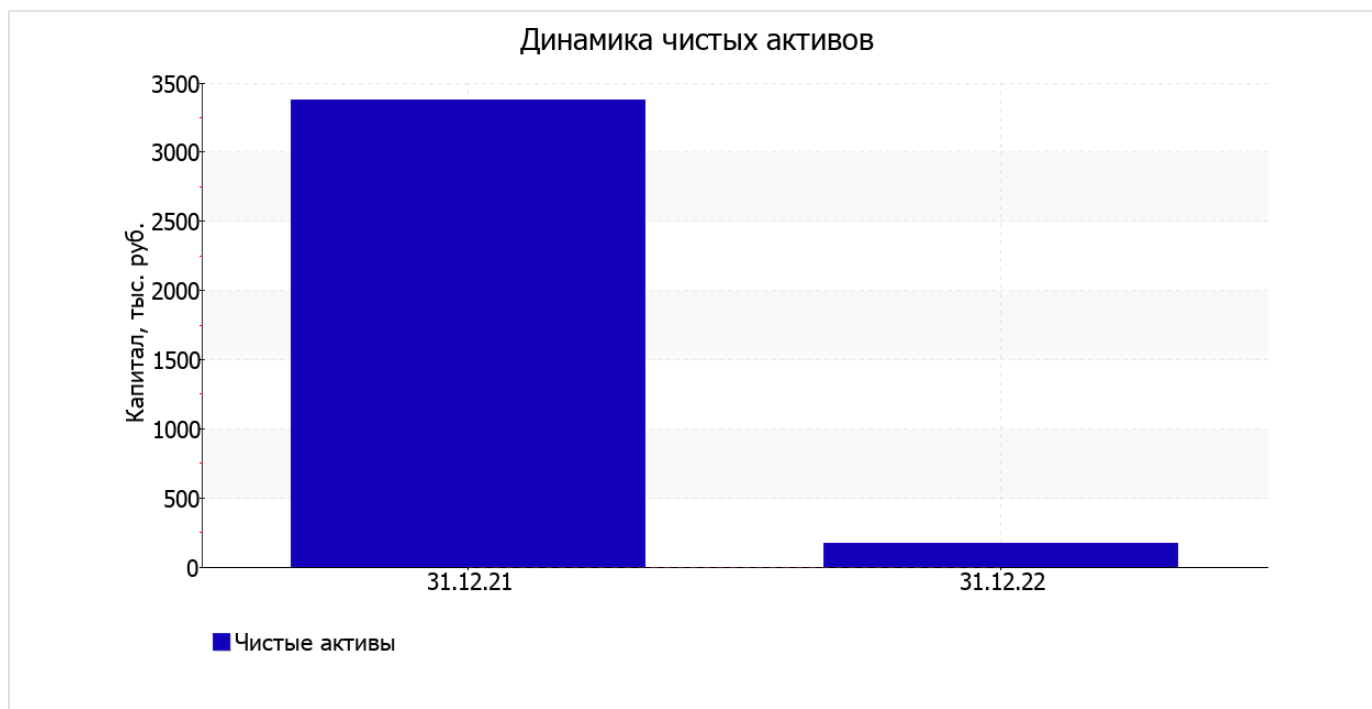
Среди положительно изменившихся статей баланса можно выделить "денежные средства и денежные эквиваленты" в активе (**+2 350** тыс. руб.).

собственный капитал организации на 31 декабря 2022 г. составил **168** тыс. руб. за весь рассматриваемый период произошло весьма значительное снижение собственного капитала – на **3 208,0** тыс. руб., или на **95%**.

2.2. Оценка стоимости чистых активов организации

Показатель	Значение показателя				Изменение	
	в тыс. руб.		в % к валюте баланса		тыс. руб. (гр.3-гр.2)	± % ((гр.3- гр.2) : гр.2)
	31.12.2021	31.12.2022	на начало анализируемого периода (31.12.2021)	на конец анализируемого периода (31.12.2022)		
1. Чистые активы	3 376	168	10,1	2	-3 208	-95

Имеющаяся величина чистых активов положительно характеризует финансовое положение, полностью удовлетворяя требованиям нормативных актов к величине чистых активов организации. Однако необходимо отметить снижение чистых активов на **95%** за год. Несмотря на нормальную относительно уставного капитала величину чистых активов, их дальнейшее снижение может привести к ухудшению данного соотношения. Ниже на графике представлено изменение чистых активов организации.



2.3. Анализ финансовой устойчивости организации

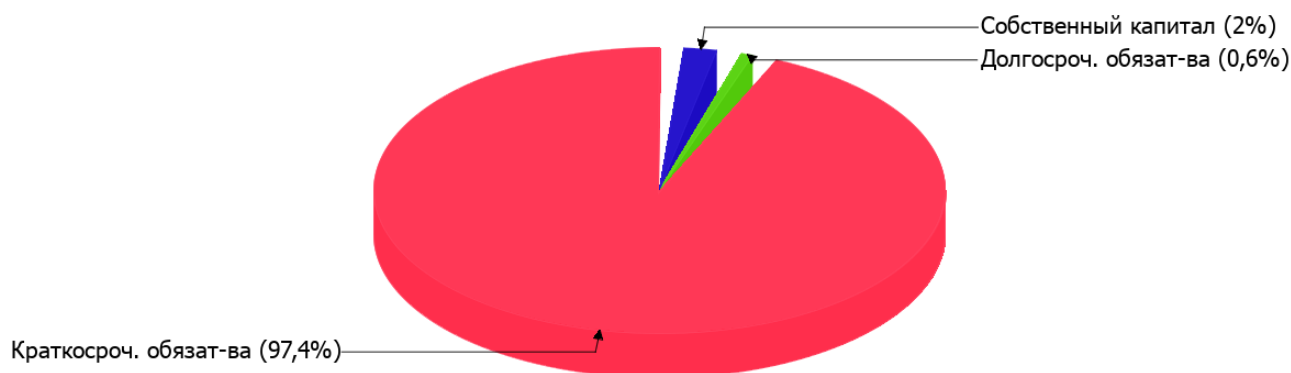
2.3.1. Основные показатели финансовой устойчивости организации

Показатель	Значение показателя		Изменение показателя (гр.3-гр.2)	Описание показателя и его нормативное значение
	31.12.2021	31.12.2022		
Коэффициент автономии	0,1	0,02	-0,08	Отношение собственного капитала к общей сумме капитала. нормальное значение: не менее 0,45 (оптимальное 0,55-0,7).
Коэффициент обеспеченности собственными оборотными средствами	0,09	-0,03	-0,12	Отношение собственных оборотных средств к оборотным активам. нормальное значение: 0,1 и более.
Коэффициент покрытия инвестиций	0,1	0,03	-0,07	Отношение собственного капитала и долгосрочных обязательств к общей сумме капитала. нормальное значение для данной отрасли: 0,7 и более.
Коэффициент обеспеченности запасов	0,16	-0,05	-0,21	Отношение собственных оборотных средств к стоимости запасов. нормальное значение: 0,5 и более.
Коэффициент краткосрочной задолженности	1	0,99	-0,01	Отношение краткосрочной задолженности к общей сумме задолженности.

Коэффициент автономии организации на последний день анализируемого периода составил **0,02**. Данный коэффициент характеризует степень зависимости организации от заемного капитала. Полученное здесь значение показывает, что ввиду недостатка собственного капитала (**2%** от общего капитала) организация в значительной степени зависит от кредиторов. коэффициент автономии стремительно уменьшился за последний год (**-0,08**).

Наглядно структура капитала организации представлена ниже на диаграмме:

Структура капитала организации на 31 декабря 2022 г.



на последний день анализируемого периода коэффициент обеспеченности собственными оборотными средствами равнялся **-0,03**; это на **0,12** меньше, чем на начало анализируемого периода. на 31.12.2022 значение коэффициента соответствует норме.

за весь рассматриваемый период отмечено стремительное уменьшение коэффициента покрытия инвестиций – на **0,07** (до **0,03**). Значение коэффициента на 31.12.2022 значительно ниже допустимой величины (доля собственного капитала и долгосрочных обязательств в общей сумме капитала организации составляет **3%**).

значение коэффициента обеспеченности материальных запасов на последний день анализируемого периода (31.12.2022) составило **-0,05**, что намного (на **0,21**) меньше, чем на 31.12.2021. на последний день анализируемого периода (31.12.2022) значение коэффициента обеспеченности материальных запасов можно охарактеризовать как критическое.

По коэффициенту краткосрочной задолженности видно, что величина краткосрочной кредиторской задолженности организации значительно превосходит величину долгосрочной задолженности (99,3% и 0,7% соответственно). При этом в течение анализируемого периода доля долгосрочной задолженности фактически не изменилась.

2.4. Ликвидность

Показатель ликвидности	Значение показателя		Изменение показателя (гр.3 - гр.2)	Расчет, рекомендованное значение
	31.12.2021	31.12.2022		
Коэффициент текущей (общей) ликвидности	1,1	0,98	-0,12	Отношение текущих активов к краткосрочным обязательствам. нормальное значение: 2 и более.
Коэффициент абсолютной ликвидности	<0,01	0,29	+0,29	Отношение денежных средств и их эквивалентов к краткосрочным обязательствам. нормальное значение: 0,2 и более.

[На конец периода] значение коэффициента текущей ликвидности (**0,98**) не соответствует норме. При этом нужно обратить внимание на имевшее место за весь анализируемый период негативное изменение – коэффициент снизился на **-0,12**.

Коэффициент абсолютной ликвидности имеет значение, соответствующее норме (**0,29**). [За весь период] коэффициент вырос на **0,29**.

3. Анализ эффективности деятельности организации

3.1. Обзор результатов деятельности

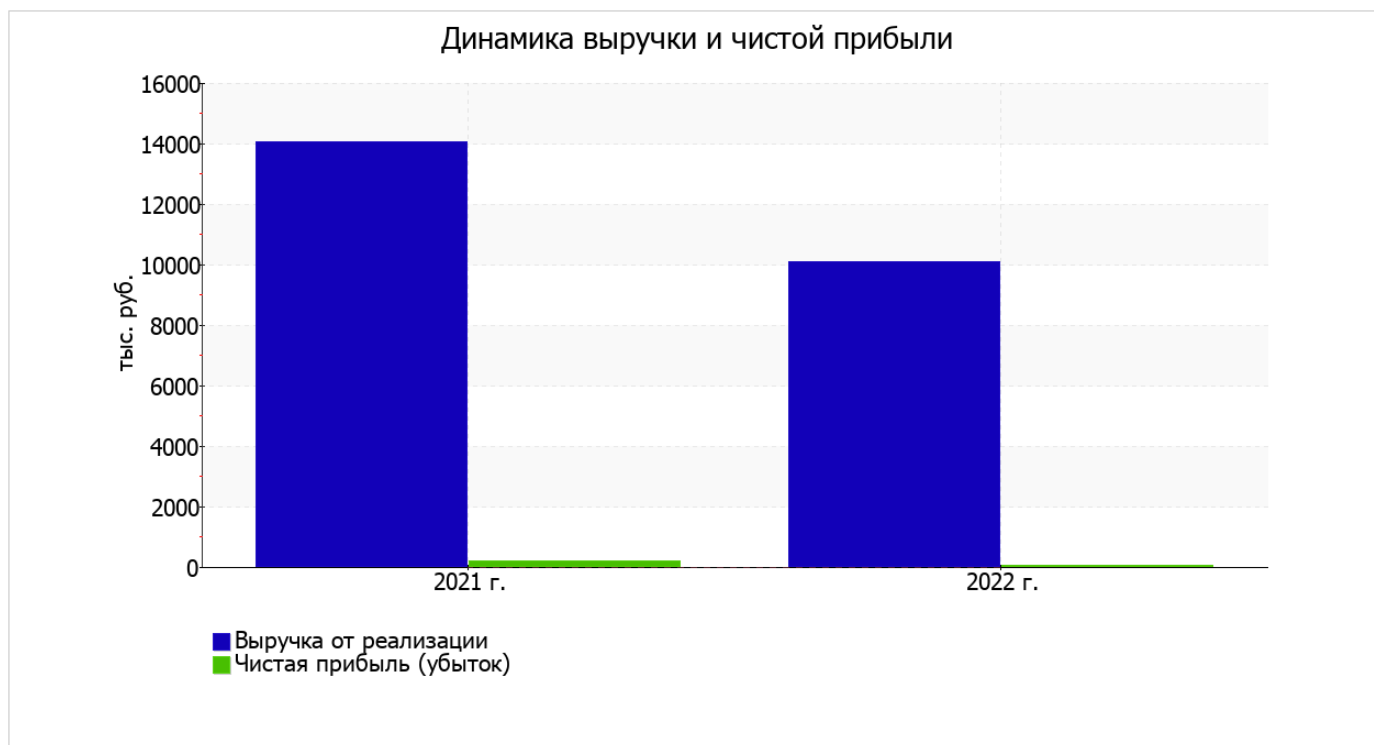
В приведенной ниже таблице обобщены основные финансовые результаты деятельности ОБЩЕСТВО С ОГРАНИЧЕННОЙ ОТВЕТСТВЕННОСТЬЮ "КАВГИПРОТРАНС" в течение анализируемого периода и аналогичный период прошлого года.

Как видно из "Отчета о финансовых результатах", за весь анализируемый период организация получила прибыль от продаж в размере 391 тыс. руб., что составляет 3,9% от выручки. По сравнению с аналогичным периодом прошлого года прибыль от продаж снизилась на 235 тыс. руб., или на 37,5%.

По сравнению с прошлым периодом в текущем снизилась как выручка от продаж, так и расходы по обычной деятельности (на 3 983 и 3 748 тыс. руб. соответственно).

Показатель	Значение показателя, тыс. руб.		Изменение показателя		Средне- годовая величина, тыс. руб.
	2021 г.	2022 г.	тыс. руб. (гр.3 - гр.2)	± % ((3-2) : 2)	
1. Выручка	14 063	10 080	-3 983	-28,3	12 072
2. Расходы по обычным видам деятельности	13 437	9 689	-3 748	-27,9	11 563
3. Прибыль (убыток) от продаж (1-2)	626	391	-235	-37,5	509
4. Прочие доходы и расходы, кроме процентов к уплате	-385	-314	+71	↑	-350
5. ЕВИТ (прибыль до уплаты процентов и налогов) (3+4)	241	77	-164	-68	159
6. Проценты к уплате	-	-	-	-	-
7. Налоги на прибыль (доходы)	48	16	-32	-66,7	32
8. Чистая прибыль (убыток) (5-6-7)	193	61	-132	-68,4	127

Изменение выручки наглядно представлено ниже на графике.



3.2. Анализ рентабельности

Показатели рентабельности	Значения показателя (в %, или в копейках с рубля)		Изменение показателя	
	2021 г.	2022 г.	коп., (гр.3 - гр.2)	± % ((3-2) : 2)
1. Рентабельность продаж (величина прибыли от продаж в каждом рубле выручки). нормальное значение для данной отрасли: не менее 8%.	4,5	3,9	-0,6	-12,9
2. Рентабельность продаж по ЕБИТ (величина прибыли от продаж до уплаты процентов и налогов в каждом рубле выручки).	1,7	0,8	-0,9	-55,4
3. Рентабельность продаж по чистой прибыли (величина чистой прибыли в каждом рубле выручки). нормальное значение для данной отрасли: 6% и более.	1,4	0,6	-0,8	-55,9

Представленные в таблице показатели рентабельности за 2022 год имеют положительные значения как следствие прибыльной деятельности ОБЩЕСТВО С ОГРАНИЧЕННОЙ ОТВЕТСТВЕННОСТЬЮ "КАВГИПРОТРАНС".

[За последний период] организация по обычным видам деятельности получила прибыль в размере **3,9** копеек с каждого рубля выручки от реализации. Тем не менее, имеет место падение рентабельности обычных видов деятельности по сравнению с данным показателем за такой же период прошлого года (**-0,6** коп.).

Показатель рентабельности, рассчитанный как отношение прибыли до процентов к уплате и налогообложения (ЕБИТ) к выручке организации, за 2022 год составил **0,8%**. То есть в каждом рубле выручки организации содержалось **0,8** коп. прибыли до налогообложения и процентов к уплате.



В следующей таблице представлена рентабельность использования вложенного в предпринимательскую деятельность капитала.

Показатель рентабельности	Значение показателя, %	Расчет показателя
	2022 г.	
Рентабельность собственного капитала (ROE)	3,4	Отношение чистой прибыли к средней величине собственного капитала. нормальное значение: 18% и более.
Рентабельность активов (ROA)	0,3	Отношение чистой прибыли к средней стоимости активов. нормальное значение для данной отрасли: 9% и более.
Прибыль на задействованный капитал (ROCE)	4,2	Отношение прибыли до уплаты процентов и налогов (ЕВИТ) к собственному капиталу и долгосрочным обязательствам.

[За последний период] каждый рубль собственного капитала ОБЩЕСТВО С ОГРАНИЧЕННОЙ ОТВЕТСТВЕННОСТЬЮ "КАВГИПРОТРАНС" принес 0,034 руб. чистой прибыли.

за последний год значение рентабельности активов (0,3%) соответствует норме.

3.3. Расчет показателей деловой активности (оборачиваемости)

В следующей таблице рассчитаны показатели оборачиваемости ряда активов, характеризующие скорость возврата вложенных в предпринимательскую деятельность денежных средств, а также показатель оборачиваемости кредиторской задолженности при расчетах с поставщиками и подрядчиками.

Показатель оборачиваемости	Значение в днях	Коэфф. 2022 г.
	2022 г.	
Оборачиваемость оборотных средств (отношение средней величины оборотных активов к средневзвешенной выручке*; нормальное значение для данной отрасли: не более 161 дн.)	740	0,5
Оборачиваемость запасов (отношение средней стоимости запасов к средневзвешенной себестоимости проданных товаров; нормальное значение для данной отрасли: 4 и менее дн.)	–	–
Оборачиваемость кредиторской задолженности (отношение средней величины кредиторской задолженности к средневзвешенной выручке)	690	0,5
Оборачиваемость активов (отношение средней стоимости активов к средневзвешенной выручке; нормальное значение для данной отрасли: 198 и менее дн.)	756	0,5
Оборачиваемость собственного капитала (отношение средней величины собственного капитала к средневзвешенной выручке)	64	5,7

* Приведен расчет показателя в днях. Значение коэффициента равно отношению 365 к значению показателя в днях.

Оборачиваемость активов за весь анализируемый период показывает, что организация получает выручку, равную сумме всех имеющихся активов за 756 календарных дней.

4. Выводы по результатам анализа

Ниже обобщены ключевые финансовые показатели ОБЩЕСТВО С ОГРАНИЧЕННОЙ ОТВЕТСТВЕННОСТЬЮ "КАВГИПРОТРАНС" в течение анализируемого периода

В ходе анализа были получены следующие отрицательные показатели финансового положения и результатов деятельности организации:

- коэффициент автономии имеет неудовлетворительное значение (0,02);
- на последний день анализируемого периода (31.12.2022) значение коэффициента обеспеченности собственными оборотными средствами, равное -0,03, можно охарактеризовать как не соответствующее норме;
- низкая рентабельность активов (0,3% за последний год);
- значительная отрицательная динамика прибыльности продаж (-0,6 процентных пункта от рентабельности за аналогичный период года, предшествующего отчетному, равной 4,5%);
- значительное падение прибыли до процентов к уплате и налогообложения (ЕБИТ) на рубль выручки организации (-0,9 коп. от аналогичного показателя рентабельности за аналогичный период года, предшествующего отчетному).

Среди показателей финансового положения организации, имеющих критические значения, можно выделить следующие:

- коэффициент текущей (общей) ликвидности значительно ниже нормативного значения;
- отрицательное изменение собственного капитала относительно общего изменения активов организации;
- коэффициент покрытия инвестиций значительно ниже нормы (доля собственного капитала и долгосрочных обязательств в общей сумме капитала организации составляет 3% (нормальное значение для данной отрасли: 70% и более));
- критическое финансовое положение по величине собственных оборотных средств.

Среди показателей, положительно характеризующих финансовое положение и результаты деятельности организации, можно выделить следующие:

- чистые активы превышают уставный капитал, однако за весь анализируемый период произошло снижение величины чистых активов;
- прибыль от финансово-хозяйственной деятельности за 2022 год составила 61 тыс. руб.

Единственным показателем, имеющим исключительно хорошее значение является следующий – коэффициент абсолютной ликвидности полностью соответствует нормативному значению.

Показателем, имеющим значение на границе норматива, является следующий – за период 01.01–31.12.2022 получена прибыль от продаж (391 тыс. руб.), однако наблюдалась ее отрицательная динамика по сравнению с аналогичным периодом прошлого года (-235 тыс. руб.).

Согласно приведенному анализу, финансовое состояние ОБЩЕСТВО С ОГРАНИЧЕННОЙ ОТВЕТСТВЕННОСТЬЮ "КАВГИПРОТРАНС" не в полной мере соответствует принятым нормативам, часть показателей имеет неудовлетворительные значения. Однако у организации имеются возможности для продолжения деятельности, восстановления нормативных значений финансовых показателей.