

# Пояснительная записка к бухгалтерской отчетности

## 1. Сведения об организации

Наименование юридического лица:

ОБЩЕСТВО С ОГРАНИЧЕННОЙ ОТВЕТСТВЕННОСТЬЮ "МИНТАЙ ДВ"

Идентификационный номер налогоплательщика (ИНН): 4101189462

Код причины постановки на учет (КПП): 272201001

Основным видом деятельности, который является преобладающим и имеет приоритетное значение для организации, является рыболовство морское (ОКВЭД 03.11).

## 2. Анализ финансового положения ОБЩЕСТВО С ОГРАНИЧЕННОЙ ОТВЕТСТВЕННОСТЬЮ "МИНТАЙ ДВ"

### 2.1. Структура имущества и источники его формирования

Показатель	Значение показателя				Изменение за анализируемый период	
	в тыс. руб.		в % к валюте баланса		тыс. руб. (гр.3-гр.2)	± % ((гр.3-гр.2) : гр.2)
	31.12.2021	31.12.2022	на начало анализируемого периода (31.12.2021)	на конец анализируемого периода (31.12.2022)		
<b>Актив</b>						
1. Внеоборотные активы	6 173 678	3 079 384	92,1	47,5	-3 094 294	-50,1
в том числе: основные средства	3 310 215	3 079 384	49,4	47,5	-230 831	-7
нематериальные активы	–	–	–	–	–	–
2. Оборотные, всего	532 179	3 400 647	7,9	52,5	+2 868 468	+6,4 раза
в том числе: запасы	405 795	582 746	6,1	9	+176 951	+43,6
дебиторская задолженность	66 063	1 914 076	1	29,5	+1 848 013	+29 раз
денежные средства и краткосрочные финансовые вложения	33 613	822 625	0,5	12,7	+789 012	+24,5 раза
<b>Пассив</b>						
1. Собственный капитал	415 086	-1 212 957	6,2	-18,7	-1 628 043	↓
2. Долгосрочные обязательства, всего	5 181 209	5 392 872	77,3	83,2	+211 663	+4,1
в том числе: заемные средства	5 181 209	5 392 872	77,3	83,2	+211 663	+4,1

Показатель	Значение показателя				Изменение за анализируемый период	
	в тыс. руб.		в % к валюте баланса		тыс. руб. (гр.3-гр.2)	± % ((гр.3-гр.2) : гр.2)
	31.12.2021	31.12.2022	на начало анализируемого периода (31.12.2021)	на конец анализируемого периода (31.12.2022)		
3. Краткосрочные обязательства*, всего	1 109 562	2 300 116	16,5	35,5	+1 190 554	+107,3
в том числе: заемные средства	828 799	1 782 644	12,4	27,5	+953 845	+115,1
Валюта баланса	6 705 857	6 480 031	100	100	-225 826	-3,4

\* Без доходов будущих периодов, возникших в связи с безвозмездным получением имущества и государственной помощи, включенных в собственный капитал.

Структура активов организации на 31 декабря 2022 г. характеризуется примерно равным соотношением внеоборотных средств и текущих активов (47,5% и 52,5% соответственно). Активы организации за весь рассматриваемый период изменились незначительно (на 3,4%). Отмечая уменьшение активов, необходимо учесть, что собственный капитал уменьшился еще в большей степени – в 2,9 раза. опережающее снижение собственного капитала относительно общего изменения активов следует рассматривать как негативный фактор.

На диаграмме ниже представлена структура активов организации в разрезе основных групп:



Снижение величины активов организации связано со снижением следующих позиций актива бухгалтерского баланса (в скобках указана доля изменения статьи в общей сумме всех отрицательно изменившихся статей):

- долгосрочные финансовые вложения – 2 863 463 тыс. руб. (92,5%)
- основные средства – 230 831 тыс. руб. (7,5%)

Одновременно, в пассиве баланса наибольшее снижение произошло по строке "нераспределенная прибыль (непокрытый убыток)" (-1 628 533 тыс. руб., или 99,9% вклада в снижение пассивов организации за последний год).

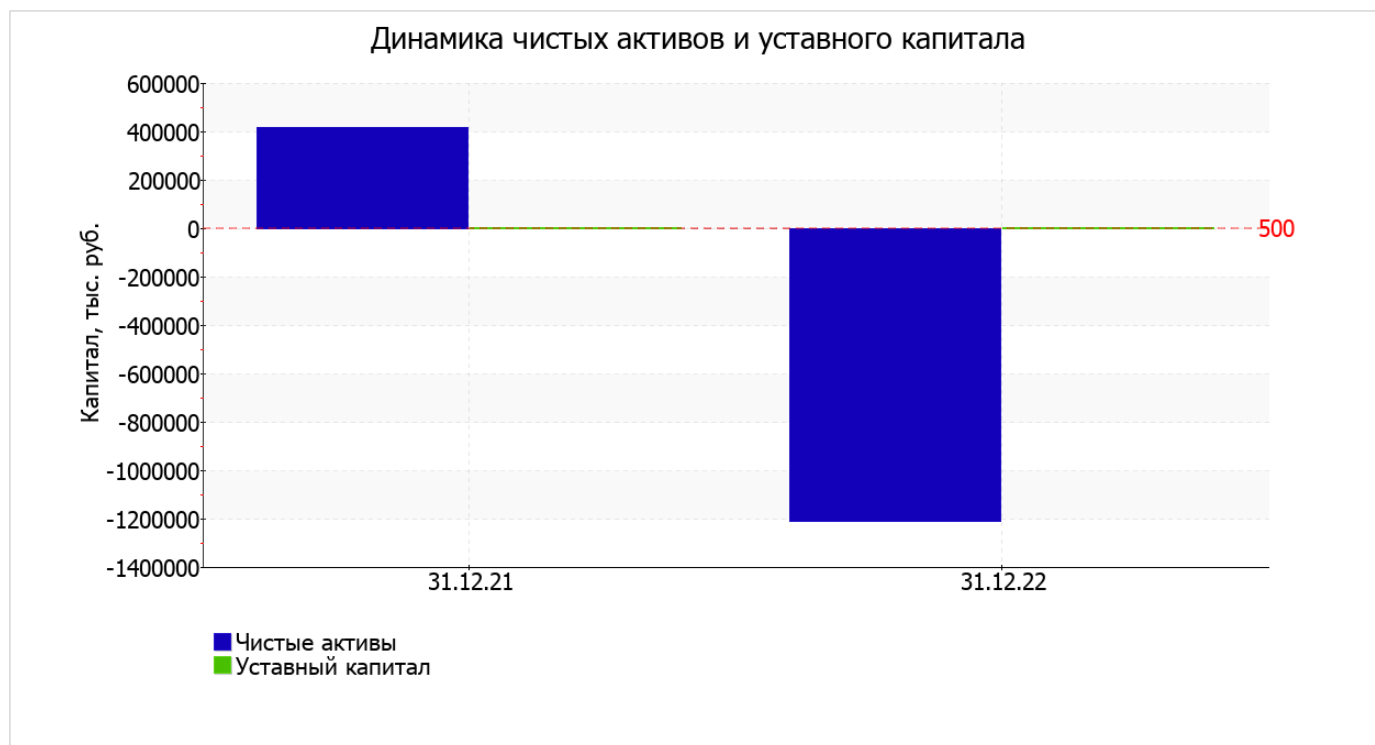
Среди положительно изменившихся статей баланса можно выделить "дебиторская задолженность" в активе и "краткосрочные заемные средства" в пассиве (+1 848 013 тыс. руб. и +953 845 тыс. руб. соответственно).

собственный капитал организации по состоянию на 31.12.2022 составил **-1 212 957,0** тыс. руб. собственный капитал организации за год резко снизился на **1 628 043,0** тыс. руб.

## 2.2. Чистые активы организации

Показатель	Значение показателя				Изменение	
	в тыс. руб.		в % к валюте баланса		тыс. руб. (гр.3- гр.2)	± % ((гр.3- гр.2) : гр.2)
	31.12.2021	31.12.2022	на начало анализируемого периода (31.12.2021)	на конец анализируемого периода (31.12.2022)		
1. Чистые активы	415 086	-1 212 957	6,2	-18,7	-1 628 043	↓
2. Уставный капитал	10	500	<0,1	<0,1	+490	+50 раз
3. Превышение чистых активов над уставным капиталом (стр.1-стр.2)	415 076	-1 213 457	6,2	-18,7	-1 628 533	↓

[На конец периода] чистые активы ОБЩЕСТВО С ОГРАНИЧЕННОЙ ОТВЕТСТВЕННОСТЬЮ "МИНТАЙ ДВ" составляют отрицательную величину. Отрицательная величина чистых активов негативно характеризует финансовое положение и не удовлетворяет требованиям нормативных актов к величине чистых активов организации. В случае, если стоимость чистых активов общества останется меньше его уставного капитала по окончании финансового года, следующего за вторым финансовым годом или каждым последующим финансовым годом, по окончании которых стоимость чистых активов общества оказалась меньше его уставного капитала, общество не позднее чем через шесть месяцев после окончания соответствующего финансового года обязано уменьшить уставный капитал до размера, не превышающего стоимости его чистых активов, либо принять решение о ликвидации (п. 4 ст. 30 Федерального закона от 08.02.1998 г. N 14-ФЗ "Об обществах с ограниченной ответственностью"). К тому же следует отметить снижение чистых активов за весь рассматриваемый период. Наблюдается одновременно и критическое положение на конец периода и ухудшение показателя в течение периода. Сохранение имевшей место тенденции может привести к крайне негативным последствиям. На следующем графике наглядно представлена динамика чистых активов и уставного капитала организации.



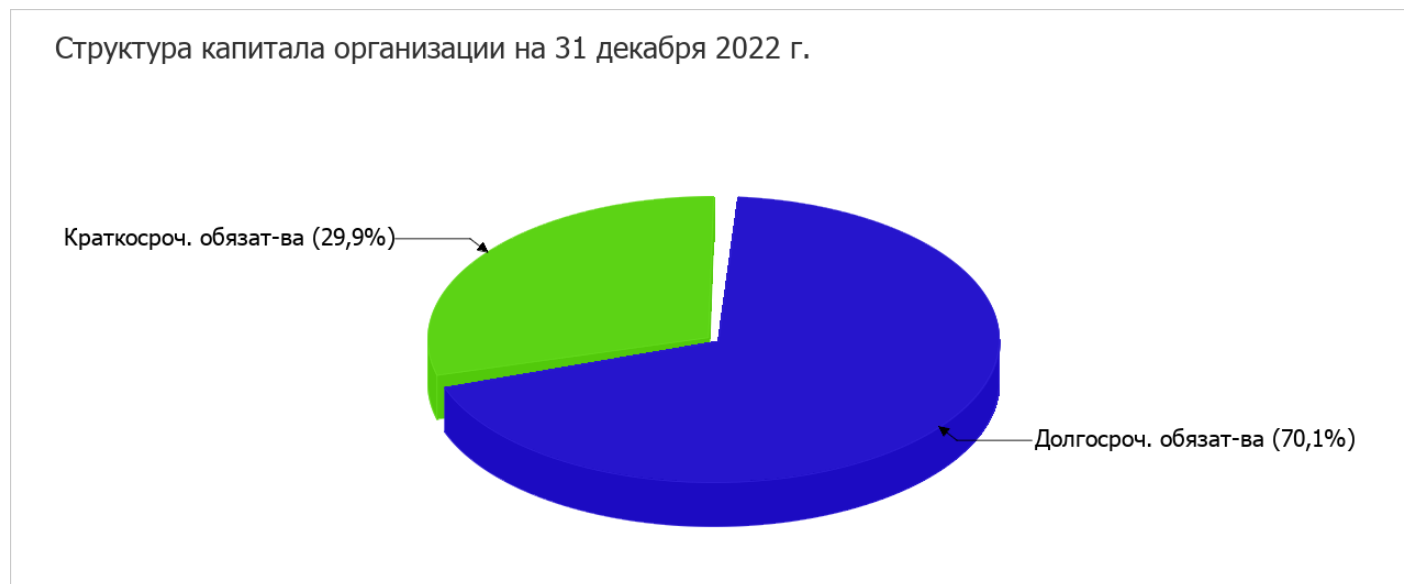
## 2.3. Анализ финансовой устойчивости организации

### 2.3.1. Основные показатели финансовой устойчивости организации

Показатель	Значение показателя		Изменение показателя (гр.3-гр.2)	Описание показателя и его нормативное значение
	31.12.2021	31.12.2022		
Коэффициент автономии	0,06	-0,19	-0,25	Отношение собственного капитала к общей сумме капитала. нормальное значение для данной отрасли: 0,55 и более (оптимальное 0,65-0,75).
Коэффициент обеспеченности собственными оборотными средствами	-10,82	-1,26	+9,56	Отношение собственных оборотных средств к оборотным активам. нормальное значение: не менее 0,1.
Коэффициент покрытия инвестиций	0,83	0,65	-0,18	Отношение собственного капитала и долгосрочных обязательств к общей сумме капитала. нормальное значение для данной отрасли: 0,8 и более.
Коэффициент маневренности собственного капитала	-13,87	-	+13,87	Отношение собственных оборотных средств к источникам собственных средств. нормальное значение: 0,1 и более.
Коэффициент обеспеченности запасов	-14,19	-7,37	+6,82	Отношение собственных оборотных средств к стоимости запасов. нормальное значение: не менее 0,5.
Коэффициент краткосрочной задолженности	0,18	0,3	+0,12	Отношение краткосрочной задолженности к общей сумме задолженности.

Коэффициент автономии организации на 31 декабря 2022 г. составил **-0,19**. Данный коэффициент характеризует степень зависимости организации от заемного капитала. Полученное здесь значение говорит об отсутствии у организации собственного капитала. отмечено стремительное уменьшение коэффициента автономии за весь анализируемый период – на **0,25**.

Ниже на диаграмме наглядно представлено соотношение собственного и заемного капитала организации: При этом необходимо отметить, что собственный капитал не нашел отражение на диаграмме ввиду его полного отсутствия.



на 31 декабря 2022 г. коэффициент обеспеченности собственными оборотными средствами равнялся **-1,26**. коэффициент обеспеченности собственными оборотными средствами очень сильно вырос в течение анализируемого периода (**+9,56**). коэффициент на последний день анализируемого периода имеет критическое значение.

за весь анализируемый период отмечено значительное снижение коэффициента покрытия инвестиций с **0,83** до **0,65** (на **0,18**). Значение коэффициента на 31.12.2022 ниже нормы.

значение коэффициента обеспеченности материальных запасов на 31.12.2022 составило **-7,37**. в течение анализируемого периода наблюдался существенный рост коэффициента обеспеченности материальных запасов, на **6,82**. на 31.12.2022 значение коэффициента обеспеченности материальных запасов не удовлетворяет нормативному и находится в области критических значений.

По коэффициенту краткосрочной задолженности видно, что на последний день анализируемого периода доля краткосрочной задолженности составляет одну треть, а долгосрочной задолженности, соответственно, две третьих. При этом за весь анализируемый период доля краткосрочной задолженности выросла на 12,3%.

## 2.4. Ликвидность

Показатель ликвидности	Значение показателя		Изменение показателя (гр.3 - гр.2)	Расчет, рекомендованное значение
	31.12.2021	31.12.2022		
1. Коэффициент текущей (общей) ликвидности	0,48	1,48	+1	Отношение текущих активов к краткосрочным обязательствам. нормальное значение: 2 и более.
2. Коэффициент быстрой (промежуточной) ликвидности	0,09	1,19	+1,1	Отношение ликвидных активов к краткосрочным обязательствам. нормальное значение: 1 и более.

Показатель ликвидности	Значение показателя		Изменение показателя (гр.3 - гр.2)	Расчет, рекомендованное значение
	31.12.2021	31.12.2022		
3. Коэффициент абсолютной ликвидности	0,03	0,36	+0,33	Отношение высоколиквидных активов к краткосрочным обязательствам. нормальное значение: не менее 0,2.

[На конец периода] коэффициент текущей (общей) ликвидности не укладывается в норму (1,48 против нормативного значения 2). При этом следует отметить имевшую место положительную динамику – за весь рассматриваемый период коэффициент текущей ликвидности вырос на 1.

Для коэффициента быстрой ликвидности нормативным значением является 1. В данном случае его значение составило 1,19. Это означает, что у ОБЩЕСТВО С ОГРАНИЧЕННОЙ ОТВЕТСТВЕННОСТЬЮ "МИНТАЙ ДВ" достаточно активов, которые можно в сжатые сроки перевести в денежные средства и погасить краткосрочную кредиторскую задолженность.

При норме 0,2 значение коэффициента абсолютной ликвидности составило 0,36. [За весь период] коэффициент вырос на 0,33.

### 3. Анализ эффективности деятельности организации

#### 3.1. Обзор результатов деятельности

В приведенной ниже таблице обобщены основные финансовые результаты деятельности ОБЩЕСТВО С ОГРАНИЧЕННОЙ ОТВЕТСТВЕННОСТЬЮ "МИНТАЙ ДВ" в течение анализируемого периода и аналогичный период прошлого года.

По данным "Отчета о финансовых результатах" за весь анализируемый период организация получила прибыль от продаж в размере 62 314 тыс. руб., что составляет 3% от выручки. По сравнению с аналогичным периодом прошлого года прибыль от продаж снизилась на 199 213 тыс. руб., или на 76,2%.

По сравнению с прошлым периодом в текущем выросла как выручка от продаж, так и расходы по обычным видам деятельности (на 1 405 617 и 1 604 830 тыс. руб. соответственно). Причем в процентном отношении изменение расходов (+380,6%) опережает изменение выручки (+205,7%)

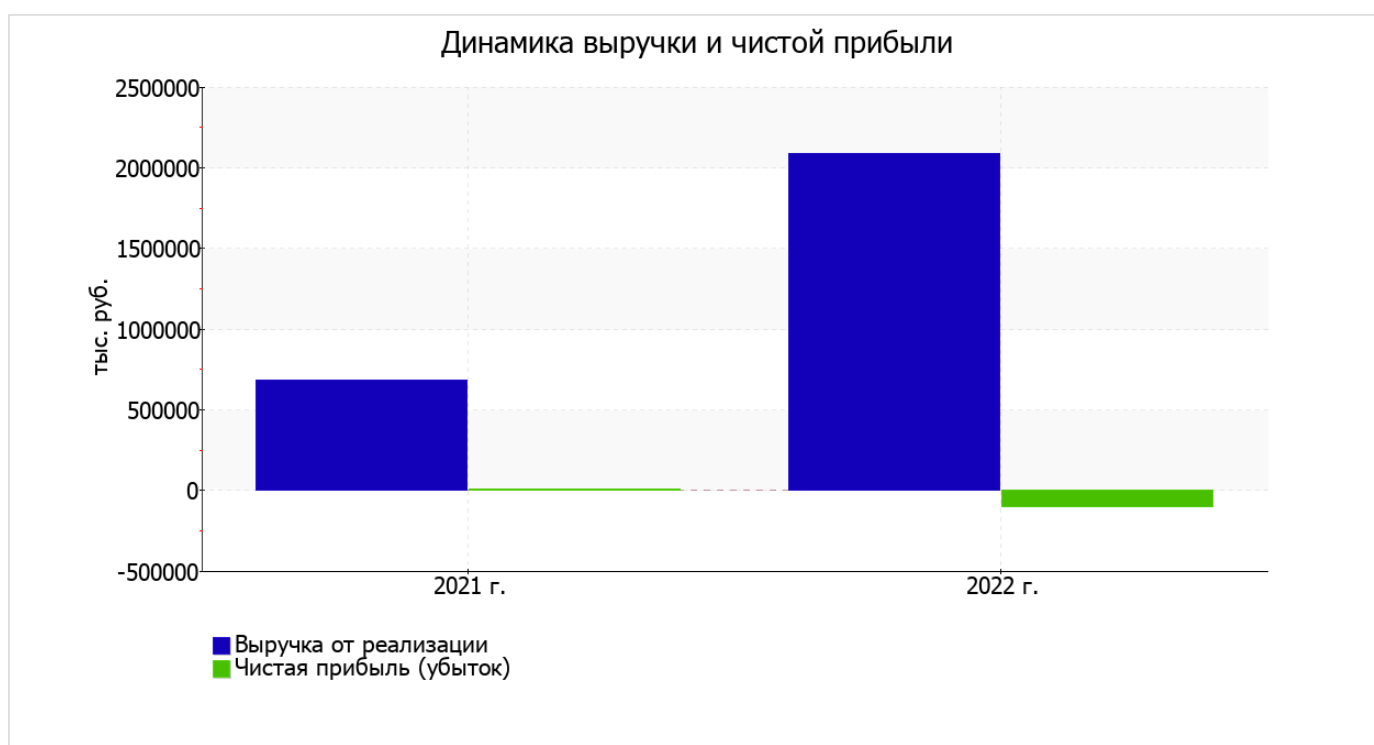
Изучая расходы по обычным видам деятельности, следует отметить, что организация как и в прошлом году учитывала общехозяйственные (управленческие) расходы в качестве условно-постоянных, относя их по итогам отчетного периода на счет реализации.

убыток от прочих операций за весь анализируемый период составил 166 205 тыс. руб., что на 89 614 тыс. руб. (35%) меньше, чем убыток за аналогичный период прошлого года.

Показатель	Значение показателя, тыс. руб.		Изменение показателя		Средне-годовая величина, тыс. руб.
	2021 г.	2022 г.	тыс. руб. (гр.3 - гр.2)	± % ((3-2) : 2)	
1. Выручка	683 181	2 088 798	+1 405 617	+3,1 раза	1 385 990
2. Расходы по обычным видам деятельности	421 654	2 026 484	+1 604 830	+4,8 раза	1 224 069
3. Прибыль (убыток) от продаж (1-2)	261 527	62 314	-199 213	-76,2	161 921

Показатель	Значение показателя, тыс. руб.		Изменение показателя		Средне-годовая величина, тыс. руб.
	2021 г.	2022 г.	тыс. руб. (гр.3 - гр.2)	± % ((3-2) : 2)	
4. Прочие доходы и расходы, кроме процентов к уплате	-44 950	78 231	+123 181	↑	16 641
5. ЕВІТ (прибыль до уплаты процентов и налогов) (3+4)	216 577	140 545	-76 032	-35,1	178 561
6. Проценты к уплате	210 869	244 436	+33 567	+15,9	227 653
7. Налог на прибыль, изменение налоговых активов и прочее	-	-	-	-	-
8. Чистая прибыль (убыток) (5-6+7)	5 708	-103 891	-109 599	↓	-49 092
Справочно: Совокупный финансовый результат периода	5 708	-103 891	-109 599	↓	-49 092
Изменение за период нераспределенной прибыли (непокрытого убытка) по данным бухгалтерского баланса (измен. стр. 1370)	x	-1 628 533	x	x	x

Изменение выручки наглядно представлено ниже на графике.



### 3.2. Анализ рентабельности

Показатели рентабельности	Значения показателя (в %, или в копейках с рубля)		Изменение показателя	
	2021 г.	2022 г.	коп., (гр.3 - гр.2)	± % ((3-2) : 2)
1. Рентабельность продаж (величина прибыли от продаж в каждом рубле выручки). нормальное значение для данной отрасли: не менее 12%.	38,3	3	-35,3	-92,2
2. Рентабельность продаж по ЕБИТ (величина прибыли от продаж до уплаты процентов и налогов в каждом рубле выручки).	31,7	6,7	-25	-78,8
3. Рентабельность продаж по чистой прибыли (величина чистой прибыли в каждом рубле выручки). нормальное значение для данной отрасли: 6% и более.	0,8	-5	-5,8	↓

Два первых показателя рентабельности за последний год, приведенные в таблице, имеют положительные значения, поскольку организация практически вышла в данном периоде на границу окупаемости. Однако расходы в виде процентов и налог на прибыль не позволили ей получить чистую прибыль.

[За последний период] организация по обычным видам деятельности получила прибыль в размере 3 копеек с каждого рубля выручки от реализации. Однако имеет место падение рентабельности обычных видов деятельности по сравнению с данным показателем за аналогичный период года, предшествующего отчетному, (-35,3 коп.).

Показатель рентабельности, рассчитанный как отношение прибыли до процентов к уплате и налогообложения (ЕБИТ) к выручке организации, за 2022 год составил 6,7%. Это значит, что в каждом рубле выручки ОБЩЕСТВО С ОГРАНИЧЕННОЙ ОТВЕТСТВЕННОСТЬЮ "МИНТАЙ ДВ" содержалось 6,7 коп. прибыли до налогообложения и процентов к уплате.



Далее в таблице представлены три основных показателя, характеризующие рентабельность использования вложенного в предпринимательскую деятельность капитала.

Показатель рентабельности	Значение показателя, %	Расчет показателя
	2022 г.	
Рентабельность собственного капитала (ROE)	–	Отношение чистой прибыли к средней величине собственного капитала. нормальное значение: 18% и более.
Рентабельность активов (ROA)	-1,6	Отношение чистой прибыли к средней стоимости активов. нормальное значение для данной отрасли: 10% и более.
Прибыль на задействованный капитал (ROCE)	2,9	Отношение прибыли до уплаты процентов и налогов (ЕБИТ) к собственному капиталу и долгосрочным обязательствам.

Поскольку у организации фактически отсутствовал собственный капитал (в среднем составил отрицательную величину: -1 212 957 тыс. руб. на 31 декабря 2022 г. и 415 086 тыс. руб. на последний день предыдущего года (31.12.21)), значение показателя рентабельности собственного капитала за 2022 год отсутствует.

за 2022 год значение рентабельности активов, равное -1,6%, характеризуется как явно не соответствующее принятому нормативу.

### 3.3. Деловая активность (оборачиваемость активов и обязательств)

Далее в таблице рассчитаны показатели оборачиваемости ряда активов, характеризующие скорость возврата авансированных на осуществление предпринимательской деятельности денежных средств, а также показатель оборачиваемости кредиторской задолженности при расчетах с поставщиками и подрядчиками.

Показатель оборачиваемости	Значение в днях	Коэфф. 2022 г.
	2022 г.	
Оборачиваемость оборотных средств (отношение средней величины оборотных активов к среднесуточной выручке*; нормальное значение для данной отрасли: 221 и менее дн.)	344	1,1
Оборачиваемость запасов (отношение средней стоимости запасов к среднесуточной себестоимости проданных товаров; нормальное значение для данной отрасли: 65 и менее дн.)	89	4,1
Оборачиваемость дебиторской задолженности (отношение средней величины дебиторской задолженности к среднесуточной выручке; нормальное значение для данной отрасли: не более 62 дн.)	173	2,1
Оборачиваемость кредиторской задолженности (отношение средней величины кредиторской задолженности к среднесуточной выручке)	70	5,2
Оборачиваемость активов (отношение средней стоимости активов к среднесуточной выручке; нормальное значение для данной отрасли: 362 и менее дн.)	1 152	0,3
Оборачиваемость собственного капитала (отношение средней величины собственного капитала к среднесуточной выручке)	–	–

\* Приведен расчет показателя в днях. Значение коэффициента равно отношению 365 к значению показателя в днях.

Оборачиваемость активов за год показывает, что общество получает выручку, равную сумме всех имеющихся активов за 1152 календарных дня. При этом требуется 89 дней, чтобы расходы организации по обычным видам деятельности составили величину среднегодового остатка материально-производственных запасов.

## 4. Выводы по результатам анализа

Ниже по качественному признаку обобщены важнейшие показатели финансового положения и результаты деятельности ОБЩЕСТВО С ОГРАНИЧЕННОЙ ОТВЕТСТВЕННОСТЬЮ "МИНТАЙ ДВ" за год.

Среди критических показателей финансового положения и результатов деятельности организации можно выделить такие:

- полная зависимость организации от заемного капитала (отрицательная величина собственного капитала);
- чистые активы меньше уставного капитала, при этом за период имело место снижение величины чистых активов;
- значение коэффициента обеспеченности собственными оборотными средствами является крайне неудовлетворительным (-1,26);
- отрицательное изменение собственного капитала относительно общего изменения активов организации;
- убыток от финансово-хозяйственной деятельности за 2022 год составил -103 891 тыс. руб.

Приведенные ниже 4 показателя финансового положения и результатов деятельности ОБЩЕСТВО С ОГРАНИЧЕННОЙ ОТВЕТСТВЕННОСТЬЮ "МИНТАЙ ДВ" имеют неудовлетворительные значения:

- коэффициент текущей (общей) ликвидности ниже принятой нормы;
- значительное падение прибыльности продаж (-35,3 процентных пункта от рентабельности за аналогичный период прошлого года равной 38,3%);
- коэффициент покрытия инвестиций ниже нормы (доля собственного капитала и долгосрочных обязательств составляет только 65% от общего капитала организации);
- значительная отрицательная динамика прибыли до процентов к уплате и налогообложения (ЕВИТ) на рубль выручки организации (-25 коп. от данного показателя рентабельности за аналогичный период года, предшествующего отчетному).

Показатели финансового положения организации, имеющие исключительно хорошие значения:

- коэффициент быстрой (промежуточной) ликвидности полностью соответствует нормальному значению;
- коэффициент абсолютной ликвидности полностью соответствует нормальному значению.

С позитивной стороны финансовое положение и результаты деятельности организации характеризуют такие показатели:

- не в полной мере соблюдается нормальное соотношение активов по степени ликвидности и обязательств по сроку погашения;
- за 2022 год получена прибыль от продаж (62 314 тыс. руб.), но наблюдалась ее отрицательная динамика по сравнению с аналогичным периодом прошлого года (-199 213 тыс. руб.).

Положительно финансовое положение организации характеризует следующий показатель – нормальная финансовая устойчивость по величине собственных оборотных средств.

Анализ показывает, что финансовое состояние ОБЩЕСТВО С ОГРАНИЧЕННОЙ ОТВЕТСТВЕННОСТЬЮ "МИНТАЙ ДВ" не в полной мере соответствует общепринятым стандартам. Тем не менее, угроза банкротства организации незначительная, и имеются возможности для продолжения финансово-хозяйственной деятельности.