

# Пояснительная записка к бухгалтерской отчетности

## 1. Сведения об организации

Наименование юридического лица:

ОБЩЕСТВО С ОГРАНИЧЕННОЙ ОТВЕТСТВЕННОСТЬЮ "ОРГАНИК-СЕРТИФИКАЦИЯ"

Идентификационный номер налогоплательщика (ИНН): 7017429915

Код причины постановки на учет (КПП): 701701001

Основным видом деятельности, который является преобладающим и имеет приоритетное значение для организации, является сертификация продукции, услуг и организаций (ОКВЭД 71.20.8).

## 2. Анализ финансового положения ОБЩЕСТВО С ОГРАНИЧЕННОЙ ОТВЕТСТВЕННОСТЬЮ "ОРГАНИК-СЕРТИФИКАЦИЯ"

### 2.1. Структура имущества и источники его формирования

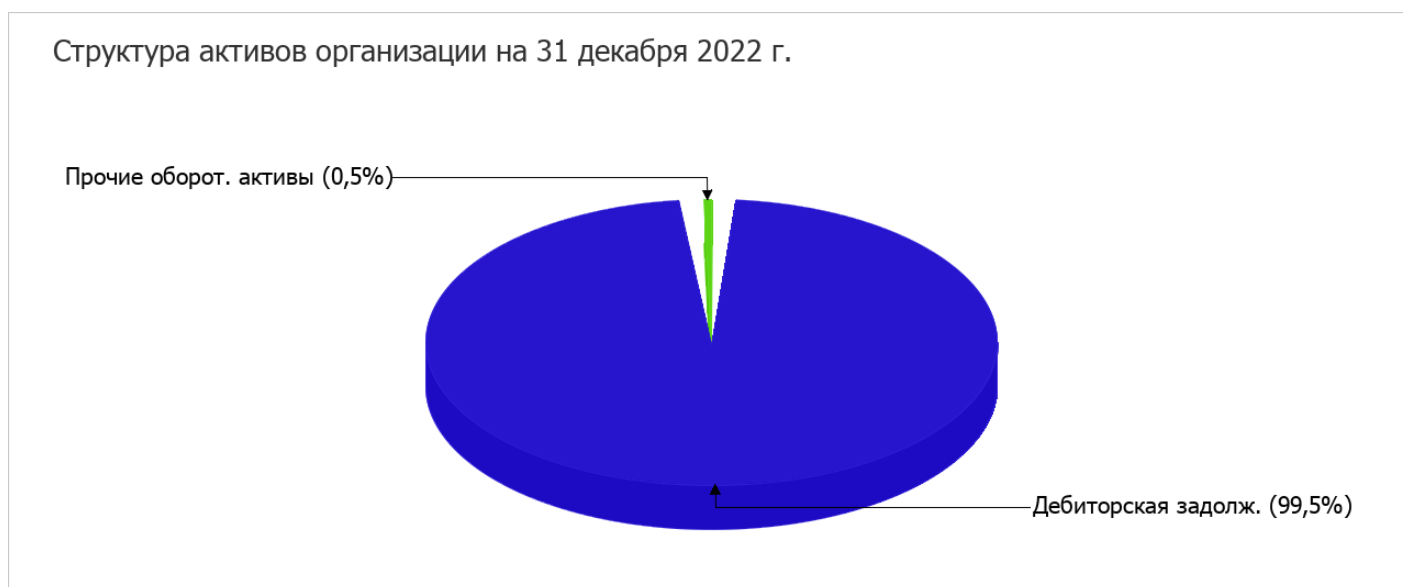
Показатель	Значение показателя				Изменение за анализируемый период	
	в тыс. руб.		в % к валюте баланса		тыс. руб. (гр.3- гр.2)	± % ((гр.3- гр.2) : гр.2)
	31.12.2021	31.12.2022	на начало анализируемого периода (31.12.2021)	на конец анализируемого периода (31.12.2022)		
<b>Актив</b>						
1. Внеоборотные активы	-	-	-	-	-	-
в том числе: основные средства	-	-	-	-	-	-
нематериальные активы	-	-	-	-	-	-
2. Оборотные, всего	1 895	860	100	100	-1 035	-54,6
в том числе: запасы	-	-	-	-	-	-
дебиторская задолженность	1 587	856	83,7	99,5	-731	-46,1
денежные средства и краткосрочные финансовые вложения	287	4	15,1	0,5	-283	-98,6
<b>Пассив</b>						
1. Собственный капитал	-10 961	-11 893	-578,4	-1 382,9	-932	↓
2. Долгосрочные обязательства, всего	6 009	6 009	317,1	698,7	-	-
в том числе: заемные средства	6 009	6 009	317,1	698,7	-	-
3. Краткосрочные обязательства*, всего	6 847	6 744	361,3	784,2	-103	-1,5

Показатель	Значение показателя				Изменение за анализируемый период	
	в тыс. руб.		в % к валюте баланса		тыс. руб. (гр.3- гр.2)	± % ((гр.3- гр.2) : гр.2)
	31.12.2021	31.12.2022	на начало анализируемого периода (31.12.2021)	на конец анализируемого периода (31.12.2022)		
в том числе: заемные средства	5 596	5 105	295,3	593,6	-491	-8,8
Валюта баланса	1 895	860	100	100	-1 035	-54,6

\* Без доходов будущих периодов, возникших в связи с безвозмездным получением имущества и государственной помощи, включенных в собственный капитал.

Соотношение основных качественных групп активов организации по состоянию на 31.12.2022 характеризуется отсутствием внеоборотных средств при 100% текущих активов. Активы организации за весь период уменьшились на **1 035** тыс. руб. (на **54,6%**). Учитывая значительное снижение активов, необходимо отметить, что собственный капитал уменьшился в меньшей степени – на **8,5%**. отстающее снижение собственного капитала относительно общего изменения активов является положительным показателем.

Структура активов организации в разрезе основных групп представлена ниже на диаграмме:



Снижение величины активов организации связано, главным образом, со снижением следующих позиций актива бухгалтерского баланса (в скобках указана доля изменения статьи в общей сумме всех отрицательно изменившихся статей):

- дебиторская задолженность – **731** тыс. руб. (**70,6%**)
- денежные средства и денежные эквиваленты – **283** тыс. руб. (**27,3%**)

Одновременно, в пассиве баланса снижение наблюдается по строкам:

- нераспределенная прибыль (непокрытый убыток) – **932** тыс. руб. (**56%**)
- краткосрочные заемные средства – **491** тыс. руб. (**29,5%**)
- оценочные обязательства – **240** тыс. руб. (**14,4%**)

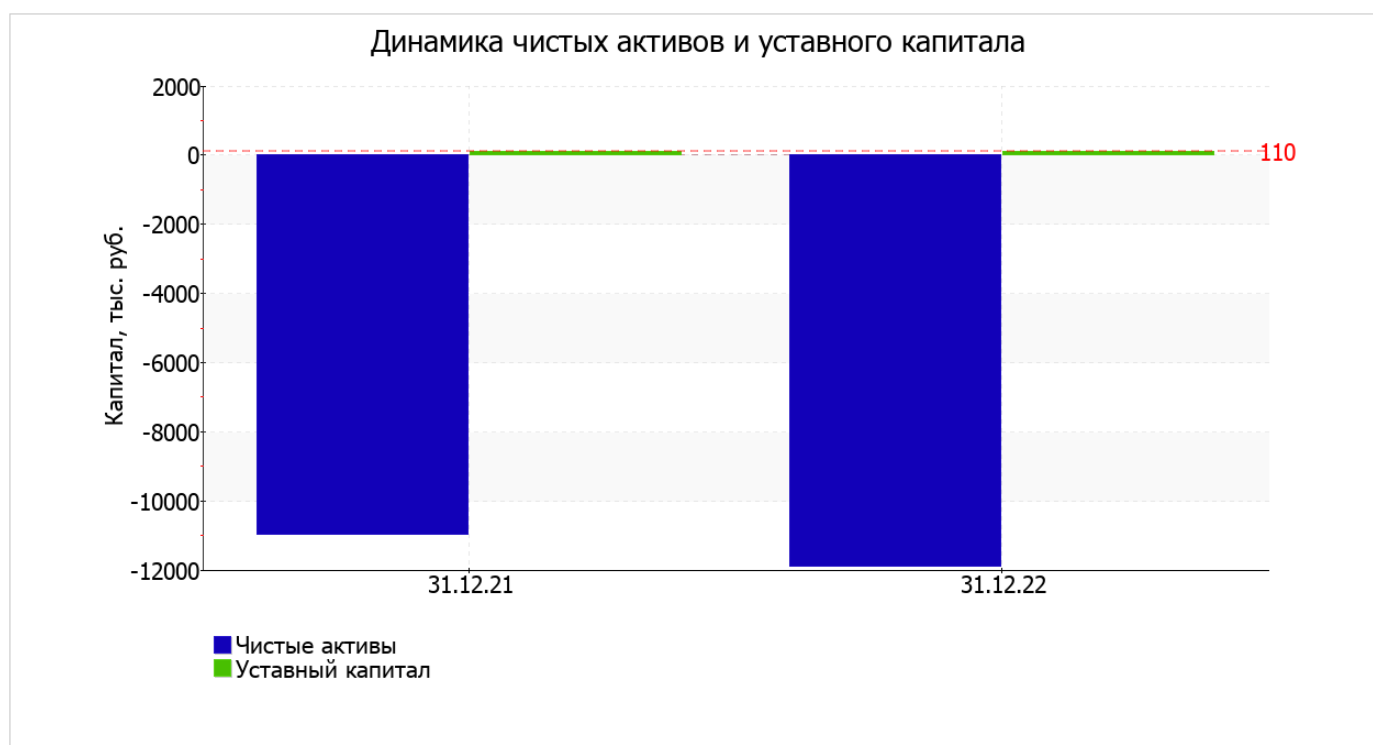
Среди положительно изменившихся статей баланса можно выделить "кредиторская задолженность" в пассиве (**+628** тыс. руб. ).

на 31.12.2022 собственный капитал организации составил **-11 893,0** тыс. руб. за весь анализируемый период имело место заметное уменьшение собственного капитала, составившее **932** тыс. руб.

## 2.2. Чистые активы организации

Показатель	Значение показателя				Изменение	
	в тыс. руб.		в % к валюте баланса		тыс. руб. (гр.3- гр.2)	± % ((гр.3- гр.2) : гр.2)
	31.12.2021	31.12.2022	на начало анализируемого периода (31.12.2021)	на конец анализируемого периода (31.12.2022)		
1. Чистые активы	-10 961	-11 893	-578,4	-1 382,9	-932	↓
2. Уставный капитал	110	110	5,8	12,8	-	-
3. Превышение чистых активов над уставным капиталом (стр.1-стр.2)	-11 071	-12 003	-584,2	-1 395,7	-932	↓

[На конец периода] чистые активы ОБЩЕСТВО С ОГРАНИЧЕННОЙ ОТВЕТСТВЕННОСТЬЮ "ОРГАНИК-СЕРТИФИКАЦИЯ" составляют отрицательную величину. Отрицательная величина чистых активов негативно характеризует финансовое положение и не удовлетворяет требованиям нормативных актов к величине чистых активов организации. В случае, если стоимость чистых активов общества останется меньше его уставного капитала по окончании финансового года, следующего за вторым финансовым годом или каждым последующим финансовым годом, по окончании которых стоимость чистых активов общества оказалась меньше его уставного капитала, общество не позднее чем через шесть месяцев после окончания соответствующего финансового года обязано уменьшить уставный капитал до размера, не превышающего стоимости его чистых активов, либо принять решение о ликвидации (п. 4 ст. 30 Федерального закона от 08.02.1998 г. N 14-ФЗ "Об обществах с ограниченной ответственностью"). Более того необходимо отметить снижение чистых активов за весь анализируемый период. То есть наблюдается одновременно и критическое положение на конец периода и ухудшение показателя в течение периода. Сохранение имевшей место тенденции может привести к крайне негативным последствиям. Ниже на графике представлено изменение чистых активов и уставного капитала.



## 2.3. Анализ финансовой устойчивости организации

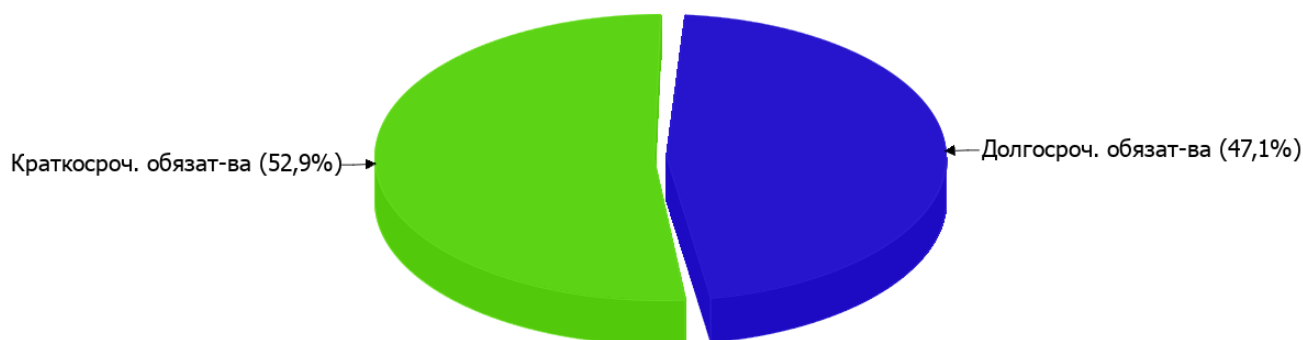
### 2.3.1. Основные показатели финансовой устойчивости организации

Показатель	Значение показателя		Изменение показателя (гр.3-гр.2)	Описание показателя и его нормативное значение
	31.12.2021	31.12.2022		
Коэффициент автономии	-5,78	-13,83	-8,05	Отношение собственного капитала к общей сумме капитала. нормальное значение: не менее 0,45 (оптимальное 0,55-0,7).
Коэффициент обеспеченности собственными оборотными средствами	-5,78	-13,83	-8,05	Отношение собственных оборотных средств к оборотным активам. нормальное значение: 0,1 и более.
Коэффициент покрытия инвестиций	-2,61	-6,84	-4,23	Отношение собственного капитала и долгосрочных обязательств к общей сумме капитала. нормальное значение для данной отрасли: не менее 0,7.
Коэффициент маневренности собственного капитала	–	–	–	Отношение собственных оборотных средств к источникам собственных средств. нормальное значение для данной отрасли: 0,2 и более. (коэффициент не рассчитывается при отрицательном собственном капитале)
Коэффициент обеспеченности запасов	–	–	–	Отношение собственных оборотных средств к стоимости запасов. нормальное значение: не менее 0,5.
Коэффициент краткосрочной задолженности	0,53	0,53	–	Отношение краткосрочной задолженности к общей сумме задолженности.

Коэффициент автономии организации на последний день анализируемого периода (31.12.2022) составил **-13,83**. Полученное значение показывает, что организации не имеет собственного капитала и полностью зависит от кредиторов. за последний год имело место стремительное падение коэффициента автономии – на **8,05**.

Ниже на диаграмме наглядно представлено соотношение собственного и заемного капитала организации: При этом необходимо отметить, что собственный капитал на диаграмме не отражен, поскольку полностью отсутствует.

## Структура капитала организации на 31 декабря 2022 г.



значение коэффициента обеспеченности собственными оборотными средствами по состоянию на 31.12.2022 составило **-13,83**. изменение коэффициента обеспеченности собственными оборотными средствами за год составило **-8,05**. коэффициент на последний день анализируемого периода имеет крайне неудовлетворительное значение.

коэффициент покрытия инвестиций за весь анализируемый период стремительно снизился на **4,23** и составил **-6,84**. Значение коэффициента на 31.12.2022 значительно ниже нормативного значения.

Коэффициент краткосрочной задолженности ОБЩЕСТВО С ОГРАНИЧЕННОЙ ОТВЕТСТВЕННОСТЬЮ "ОРГАНИК-СЕРТИФИКАЦИЯ" показывает на практически равное соотношение долгосрочной и краткосрочной задолженности (47,1% и 52,9% соответственно). При этом за весь анализируемый период доля долгосрочной задолженности фактически не изменилась.

## 2.4. Ликвидность

Показатель ликвидности	Значение показателя		Изменение показателя (гр.3 - гр.2)	Расчет, рекомендованное значение
	31.12.2021	31.12.2022		
1. Коэффициент текущей (общей) ликвидности	0,28	0,13	-0,15	Отношение текущих активов к краткосрочным обязательствам. нормальное значение: не менее 2.
2. Коэффициент быстрой (промежуточной) ликвидности	0,27	0,13	-0,14	Отношение ликвидных активов к краткосрочным обязательствам. нормальное значение: не менее 1.
3. Коэффициент абсолютной ликвидности	0,04	<0,01	-0,04	Отношение высоколиквидных активов к краткосрочным обязательствам. нормальное значение: не менее 0,2.

[На конец периода] значение коэффициента текущей ликвидности (**0,13**) не соответствует норме. Более того следует отметить отрицательную динамику показателя – за весь анализируемый период коэффициент снизился на **-0,15**.

Значение коэффициента быстрой (промежуточной) ликвидности также не соответствует норме – **0,13** при норме 1. Это говорит о недостатке у организации ликвидных активов, которыми можно погасить наиболее срочные обязательства.

Коэффициент абсолютной ликвидности, как и два другие, имеет значение ниже нормы (**<0,01**). При этом нужно обратить внимание на имевшее место за последний год негативное изменение – коэффициент снизился на **-0,04**.

### 3. Анализ эффективности деятельности организации

#### 3.1. Обзор результатов деятельности

В приведенной ниже таблице обобщены основные финансовые результаты деятельности ОБЩЕСТВО С ОГРАНИЧЕННОЙ ОТВЕТСТВЕННОСТЬЮ "ОРГАНИК-СЕРТИФИКАЦИЯ" за весь рассматриваемый период и аналогичный период прошлого года.

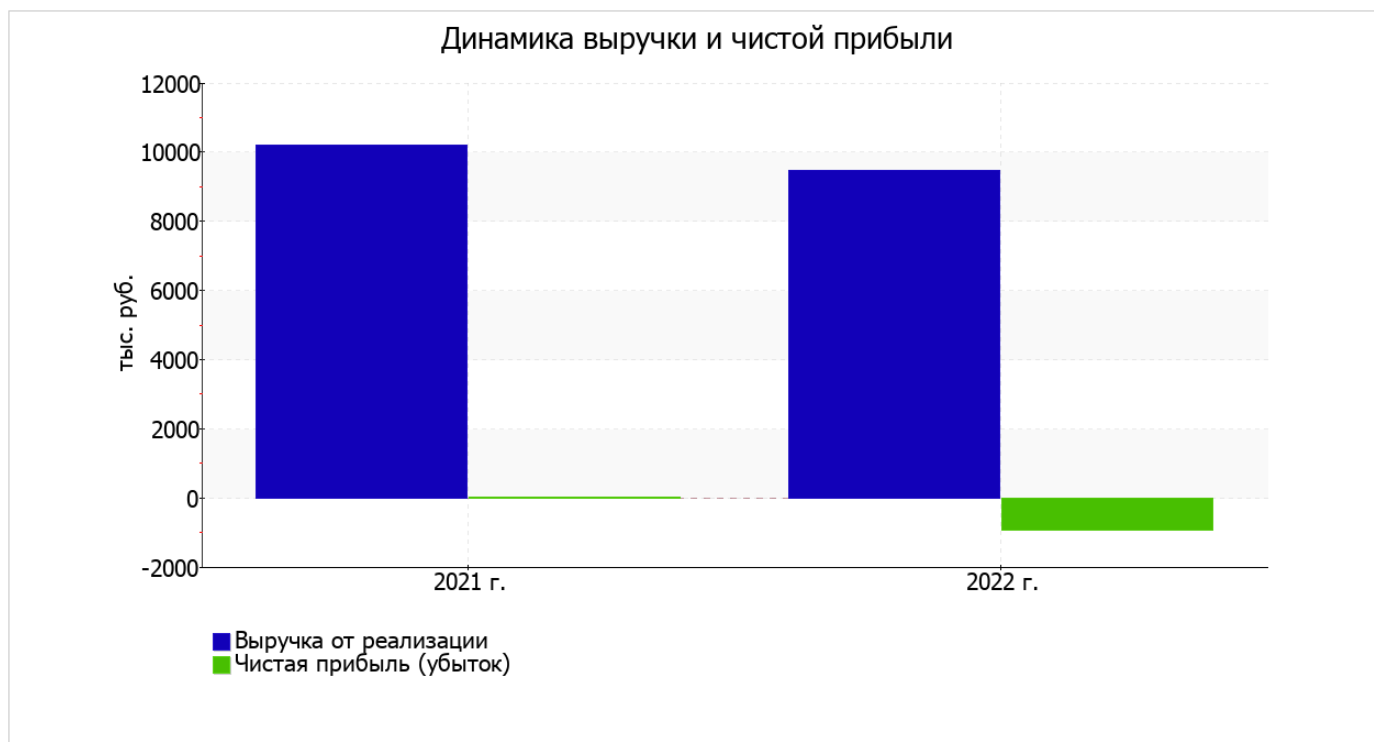
Из "Отчета о финансовых результатах" следует, что за год организация получила прибыль от продаж в размере **817** тыс. руб., что составляет 8,6% от выручки. По сравнению с аналогичным периодом прошлого года прибыль от продаж снизилась на **979** тыс. руб., или на **54,5%**.

По сравнению с прошлым периодом в текущем наблюдалось уменьшение выручки от продаж на **731** тыс. руб. при одновременном росте на **248** тыс. руб. расходов по обычным видам деятельности.

убыток от прочих операций за весь рассматриваемый период составил **1 630** тыс. руб., что на 50 тыс. руб. (3%) меньше, чем убыток за аналогичный период прошлого года.

Показатель	Значение показателя, тыс. руб.		Изменение показателя		Средне- годовая величина, тыс. руб.
	2021 г.	2022 г.	тыс. руб. (гр.3 - гр.2)	± % ((3-2) : 2)	
1. Выручка	10 203	9 472	-731	-7,2	9 838
2. Расходы по обычным видам деятельности	8 407	8 655	+248	+2,9	8 531
3. Прибыль (убыток) от продаж (1-2)	1 796	817	-979	-54,5	1 307
4. Прочие доходы и расходы, кроме процентов к уплате	-329	-259	+70	↑	-294
5. ЕВІТ (прибыль до уплаты процентов и налогов) (3+4)	1 467	558	-909	-62	1 013
6. Проценты к уплате	1 351	1 371	+20	+1,5	1 361
7. Налог на прибыль, изменение налоговых активов и прочее	-92	-119	-27	↓	-106
8. Чистая прибыль (убыток) (5-6+7)	24	-932	-956	↓	-454
Справочно: Совокупный финансовый результат периода	24	-932	-956	↓	-454
Изменение за период нераспределенной прибыли (непокрытого убытка) по данным бухгалтерского баланса (измен. стр. 1370)	x	-932	x	x	x

Ниже на графике наглядно представлено изменение выручки и прибыли ОБЩЕСТВО С ОГРАНИЧЕННОЙ ОТВЕТСТВЕННОСТЬЮ "ОРГАНИК-СЕРТИФИКАЦИЯ" в течение всего анализируемого периода.



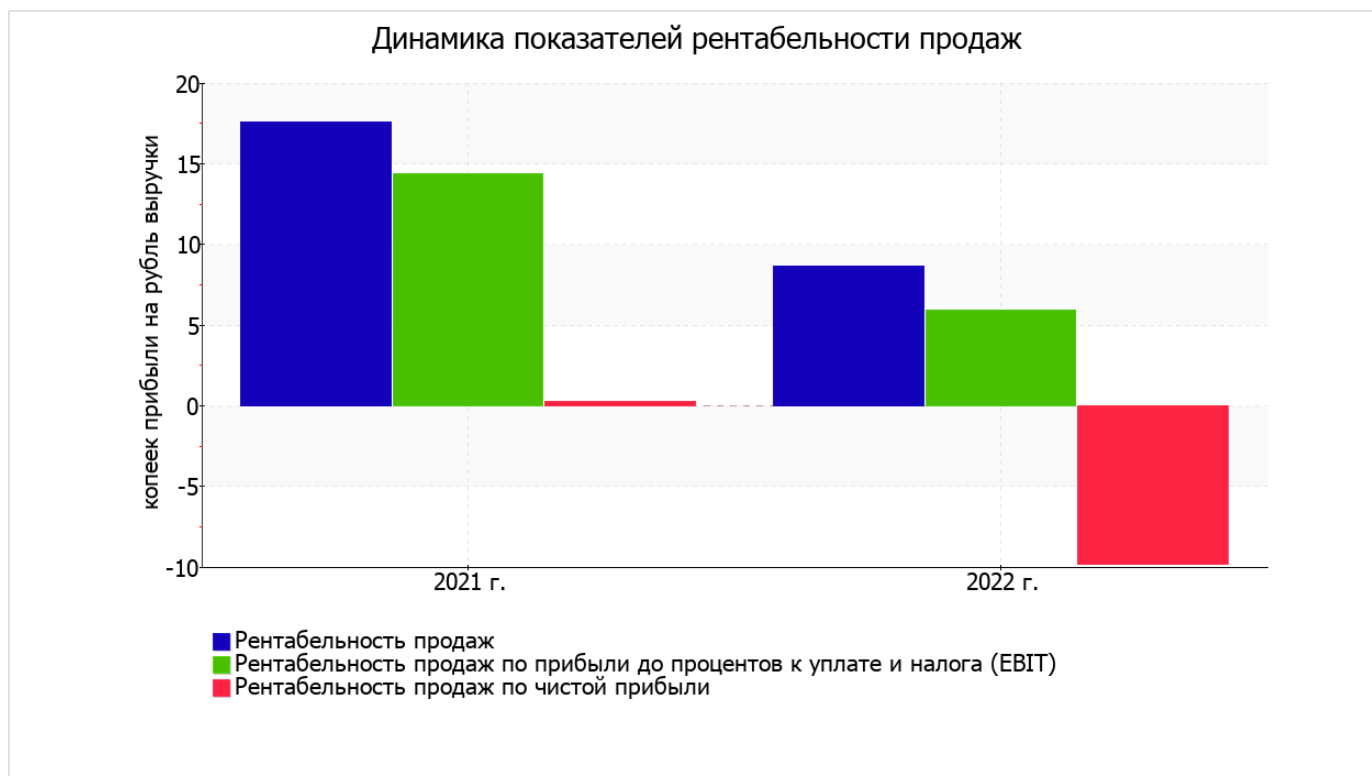
### 3.2. Анализ рентабельности

Показатели рентабельности	Значения показателя (в %, или в копейках с рубля)		Изменение показателя	
	2021 г.	2022 г.	коп., (гр.3 - гр.2)	± % ((3-2) : 2)
1. Рентабельность продаж (величина прибыли от продаж в каждом рубле выручки). нормальное значение для данной отрасли: 8% и более.	17,6	8,6	-9	-51
2. Рентабельность продаж по ЕВИТ (величина прибыли от продаж до уплаты процентов и налогов в каждом рубле выручки).	14,4	5,9	-8,5	-59
3. Рентабельность продаж по чистой прибыли (величина чистой прибыли в каждом рубле выручки). нормальное значение для данной отрасли: 6% и более.	0,2	-9,8	-10	↓

[За последний период] организация получила прибыль от продаж и прибыль до вычета процентных расходов и расходов по налогу на прибыль (ЕВИТ), что и обусловило положительно значение первых двух показателей рентабельности, приведенных в таблице. Но дополнительные расходы в виде процентов и налога на прибыль привели к отрицательному значению рентабельности, рассчитанной по чистой прибыли.

[За последний период] организация по обычным видам деятельности получила прибыль в размере 8,6 копеек с каждого рубля выручки от реализации. Тем не менее, имеет место отрицательная динамика рентабельности продаж по сравнению с данным показателем за такой же период прошлого года (01.01–31.12.2021) (-9 коп.).

Показатель рентабельности, рассчитанный как отношение прибыли до процентов к уплате и налогообложения (ЕВИТ) к выручке организации, за период 01.01–31.12.2022 составил 5,9%. Это значит, что в каждом рубле выручки ОБЩЕСТВО С ОГРАНИЧЕННОЙ ОТВЕТСТВЕННОСТЬЮ "ОРГАНИК-СЕРТИФИКАЦИЯ" содержалось 5,9 коп. прибыли до налогообложения и процентов к уплате.



Рентабельность использования вложенного в предпринимательскую деятельность капитала представлена в следующей таблице.

Показатель рентабельности	Значение показателя, %	Расчет показателя
	2022 г.	
Рентабельность собственного капитала (ROE)	–	Отношение чистой прибыли к средней величине собственного капитала. нормальное значение: 18% и более.
Рентабельность активов (ROA)	<b>-67,7</b>	Отношение чистой прибыли к средней стоимости активов. нормальное значение для данной отрасли: 9% и более.
Прибыль на задействованный капитал (ROCE)	–	Отношение прибыли до уплаты процентов и налогов (ЕБИТ) к собственному капиталу и долгосрочным обязательствам.

В данном случае показатель рентабельности собственного капитала за 2022 год рассчитан не был, поскольку у организации фактически отсутствовал собственный капитал (в среднем составил отрицательную величину: - 11 893 тыс. руб. на 31.12.2022 и -10 961 тыс. руб. на 31.12.2021).

за последний год значение рентабельности активов, равное **-67,7%**, не соответствует нормативному, находясь в области критических значений.

### 3.3. Деловая активность (оборачиваемость активов и обязательств)

В следующей таблице рассчитаны показатели оборачиваемости ряда активов, характеризующие скорость возврата вложенных в предпринимательскую деятельность средств, а также показатель оборачиваемости кредиторской задолженности при расчетах с поставщиками и подрядчиками.

Показатель оборачиваемости	Значение в днях	Коэфф. 2022 г.
	2022 г.	
Оборачиваемость оборотных средств (отношение средней величины оборотных активов к среднедневной выручке*; нормальное значение для данной отрасли: 161 и менее дн.)	53	6,9
Оборачиваемость запасов (отношение средней стоимости запасов к среднедневной себестоимости проданных товаров; нормальное значение для данной отрасли: 4 и менее дн.)	0	–
Оборачиваемость дебиторской задолженности (отношение средней величины дебиторской задолженности к среднедневной выручке; нормальное значение для данной отрасли: 79 и менее дн.)	47	7,8
Оборачиваемость кредиторской задолженности (отношение средней величины кредиторской задолженности к среднедневной выручке)	51	7,1
Оборачиваемость активов (отношение средней стоимости активов к среднедневной выручке; нормальное значение для данной отрасли: не более 198 дн.)	53	6,9
Оборачиваемость собственного капитала (отношение средней величины собственного капитала к среднедневной выручке)	–	–

\* Приведен расчет показателя в днях. Значение коэффициента равно отношению 365 к значению показателя в днях.

Оборачиваемость активов за весь анализируемый период показывает, что общество получает выручку, равную сумме всех имеющихся активов за 53 календарных дня.

#### 4. Выводы по результатам анализа

По результатам проведенного анализа выделены и сгруппированы по качественному признаку основные показатели финансового положения и результатов деятельности ОБЩЕСТВО С ОГРАНИЧЕННОЙ ОТВЕТСТВЕННОСТЬЮ "ОРГАНИК-СЕРТИФИКАЦИЯ" за весь анализируемый период.

Показатели финансового положения и результатов деятельности организации, имеющие критические значения:

- коэффициент автономии имеет критическое значение – **-13,83** (собственный капитал отсутствует);
- чистые активы меньше уставного капитала, при этом за период имело место снижение величины чистых активов;
- значение коэффициента обеспеченности собственными оборотными средствами, равное **-13,83**, не соответствует нормативному и находится в области критических значений;
- значительно ниже нормы коэффициент текущей (общей) ликвидности;
- коэффициент быстрой (промежуточной) ликвидности значительно ниже нормального значения;
- существенно ниже нормы коэффициент абсолютной ликвидности;
- активы организации не покрывают соответствующие им по сроку погашения обязательства;
- коэффициент покрытия инвестиций значительно ниже нормы (доля собственного капитала и долгосрочных обязательств в общей сумме капитала организации составляет **-684%** (нормальное значение для данной отрасли: 70% и более);
- критическое финансовое положение по величине собственных оборотных средств;
- убыток от финансово-хозяйственной деятельности за 2022 год составил **-932** тыс. руб.

Среди отрицательных показателей результатов деятельности организации можно выделить следующие:

- значительная отрицательная динамика рентабельности продаж (**-9** процентных пункта от рентабельности за аналогичный период года, предшествующего отчетному, равной **17,6%**);
- значительное падение прибыли до процентов к уплате и налогообложения (ЕБИТ) на рубль выручки организации (**-8,5** коп. от аналогичного показателя рентабельности за аналогичный период прошлого года (01.01–31.12.2021)).

Положительно характеризующим финансовое положение организации показателем является следующий – отстающее снижение собственного капитала относительно общего изменения активов организации.

Показателем, имеющим значение на границе норматива, является следующий – за 2022 год получена прибыль от продаж (817 тыс. руб.), однако наблюдалась ее отрицательная динамика по сравнению с аналогичным периодом прошлого года (-979 тыс. руб.).

Представленный анализ показывает, что основные финансовые показатели организации не соответствуют общепринятым нормативным значением, что должно найти отражение в планировании деятельности на ближайшую перспективу.