

# Пояснительная записка к бухгалтерской отчетности

## 1. Сведения об организации

Наименование юридического лица:

Общество с ограниченной ответственностью "СИГНАЛ-СЕРВИС"

Идентификационный номер налогоплательщика (ИНН): 5609029774

Код причины постановки на учет (КПП): 560901001

Основным видом деятельности, который является преобладающим и имеет приоритетное значение для организации, является ремонт бытовой техники (ОКВЭД 95.22.1).

## 2. Анализ финансового положения

### 2.1. Структура имущества и источники его формирования

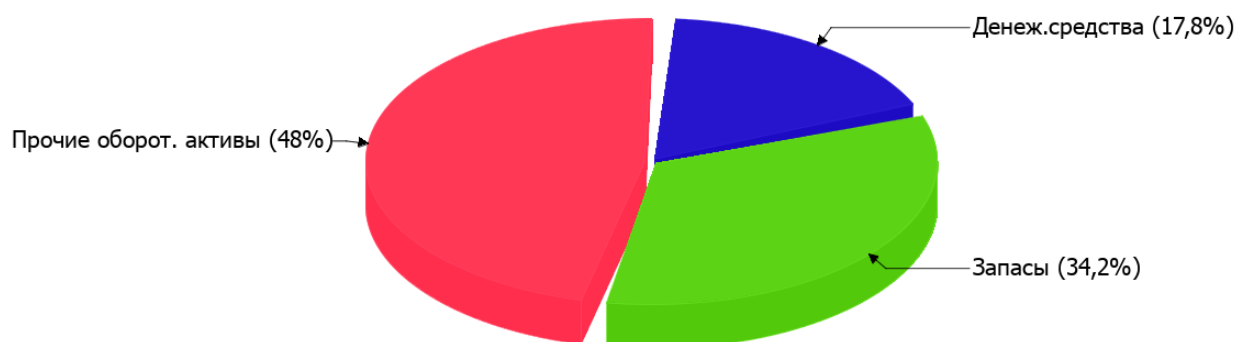
Показатель	Значение показателя				Изменение за анализируемый период	
	в тыс. руб.		в % к валюте баланса		тыс. руб. (гр.3- гр.2)	± % ((гр.3- гр.2) : гр.2)
	31.12.2021	31.12.2022	на начало анализируемого периода (31.12.2021)	на конец анализируемого периода (31.12.2022)		
<b>Актив</b>						
Внеоборотные активы	–	–	–	–	–	–
Оборотные	1 224	1 297	100	100	+73	+6
<b>Пассив</b>						
Собственный капитал	901	594	73,6	45,8	-307	-34,1
Долгосрочные обязательства	–	–	–	–	–	–
Краткосрочные обязательства	323	703	26,4	54,2	+380	+117,6
Валюта баланса	1 224	1 297	100	100	+73	+6

\* Без доходов будущих периодов, включенных в собственный капитал.

Структура активов организации на 31.12.2022 характеризуется отсутствием внеоборотных средств при 100% текущих активов. Активы организации за весь период изменились незначительно (на 6%). Хотя имел место рост активов, собственный капитал уменьшился на 34,1%, что говорит об ухудшении имущественного положения организации.

Структура активов организации в разрезе основных групп представлена ниже на диаграмме:

## Структура активов организации на 31 декабря 2022 г.



Рост активов организации связан с ростом показателя по строке "финансовые и другие оборотные активы" на **344** тыс. руб. (или **100%** вклада в прирост активов).

Одновременно, в пассиве баланса прирост произошел по строке "кредиторская задолженность" (**+380** тыс. руб., или **100%** вклада в прирост пассивов организации в течение анализируемого периода).

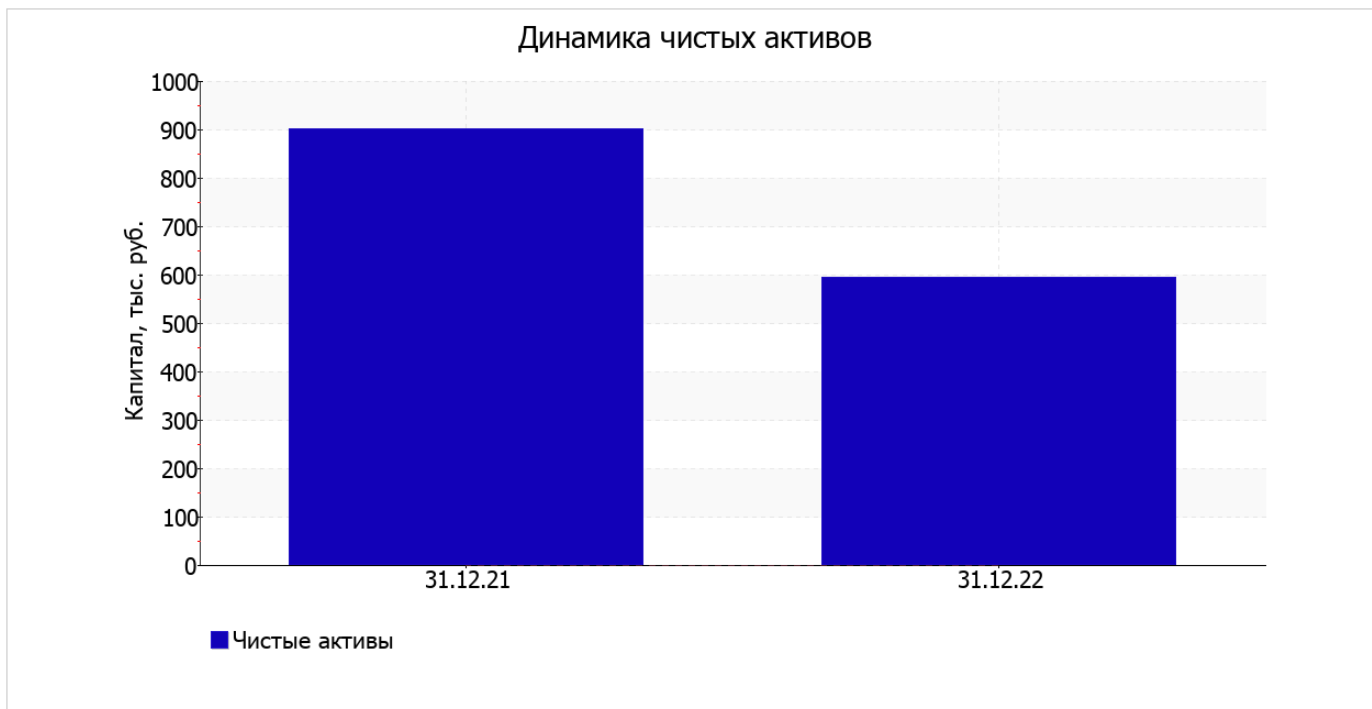
Среди отрицательно изменившихся статей баланса можно выделить "денежные средства и денежные эквиваленты" в активе и "капитал и резервы" в пассиве (**-190** тыс. руб. и **-307** тыс. руб. соответственно).

собственный капитал организации за весь анализируемый период уменьшился с **901** тыс. руб. до **594** тыс. руб. (т.е. на **307** тыс. руб.).

## 2.2. Оценка стоимости чистых активов организации

Показатель	Значение показателя				Изменение	
	в тыс. руб.		в % к валюте баланса		тыс. руб. (гр.3-гр.2)	± % ((гр.3- гр.2) : гр.2)
	31.12.2021	31.12.2022	на начало анализируемого периода (31.12.2021)	на конец анализируемого периода (31.12.2022)		
1. Чистые активы	901	594	73,6	45,8	-307	-34,1

Имеющаяся величина чистых активов положительно характеризует финансовое положение, полностью удовлетворяя требованиям нормативных актов к величине чистых активов организации. При этом, определив текущее состояние показателя, необходимо отметить снижение чистых активов на **34,1%** в течение анализируемого периода. Несмотря на нормальную относительно уставного капитала величину чистых активов, их дальнейшее снижение может привести к ухудшению данного соотношения. Наглядное изменение чистых активов представлено на следующем графике.



## 2.3. Анализ финансовой устойчивости организации

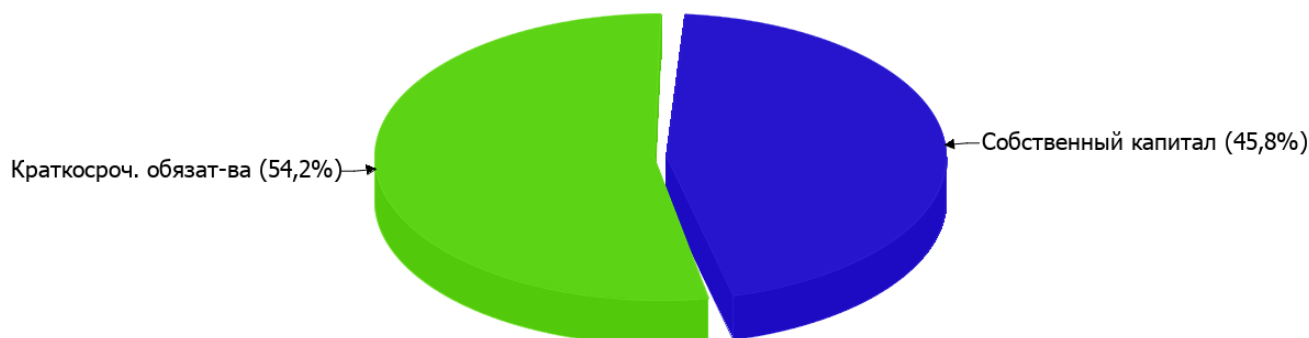
### 2.3.1. Основные показатели финансовой устойчивости организации

Показатель	Значение показателя		Изменение показателя (гр.3-гр.2)	Описание показателя и его нормативное значение
	31.12.2021	31.12.2022		
Коэффициент автономии	0,74	0,46	-0,28	Отношение собственного капитала к общей сумме капитала. нормальное значение: 0,45 и более (оптимальное 0,55-0,7).
Коэффициент обеспеченности собственными оборотными средствами	0,74	0,46	-0,28	Отношение собственных оборотных средств к оборотным активам. нормальное значение: 0,1 и более.
Коэффициент покрытия инвестиций	0,74	0,46	-0,28	Отношение собственного капитала и долгосрочных обязательств к общей сумме капитала. нормальное значение для данной отрасли: 0,7 и более.
Коэффициент обеспеченности запасов	1,72	1,34	-0,38	Отношение собственных оборотных средств к стоимости запасов. нормальное значение: 0,5 и более.
Коэффициент краткосрочной задолженности	1	1	-	Отношение краткосрочной задолженности к общей сумме задолженности.

Коэффициент автономии организации на последний день анализируемого периода составил **0,46**. Данный коэффициент характеризует степень зависимости организации от заемного капитала. Полученное здесь значение укладывается в принятую для этого показателя норму (нормальное значение: 0,45 и более, оптимальное 0,55-0,7) и свидетельствует о хорошем балансе собственного и заемного капитала. коэффициент автономии в течение анализируемого периода сильно уменьшился (на **0,28**).

Ниже на диаграмме наглядно представлено соотношение собственного и заемного капитала организации: При этом необходимо отметить, что долгосрочные обязательства на диаграмме не отражены, поскольку полностью отсутствуют.

Структура капитала организации на 31 декабря 2022 г.



коэффициент обеспеченности собственными оборотными средствами за весь рассматриваемый период снизился на **0,28** и составил **0,46**. на последний день анализируемого периода значение коэффициента можно характеризовать как исключительно хорошее.

С **0,74** до **0,46** (на **0,28**) снизился коэффициент покрытия инвестиций в течение анализируемого периода. Значение коэффициента на последний день анализируемого периода значительно ниже нормы.

коэффициент обеспеченности материальных запасов на последний день анализируемого периода равнялся **1,34**, что на **0,38** меньше, чем на начало анализируемого периода (31.12.2021). коэффициент обеспеченности материальных запасов на последний день анализируемого периода (31.12.2022) демонстрирует исключительно хорошее значение.

Коэффициент краткосрочной задолженности организации показывает на отсутствие долгосрочной задолженности при 100% краткосрочной.

## 2.4. Ликвидность

Показатель ликвидности	Значение показателя		Изменение показателя (гр.3 - гр.2)	Расчет, рекомендованное значение
	31.12.2021	31.12.2022		
Коэффициент текущей (общей) ликвидности	3,79	1,84	-1,95	Отношение текущих активов к краткосрочным обязательствам. нормальное значение: 2 и более.
Коэффициент абсолютной ликвидности	1,3	0,33	-0,97	Отношение денежных средств и их эквивалентов к краткосрочным обязательствам. нормальное значение: не менее 0,2.

[На конец периода] коэффициент текущей ликвидности имеет значение ниже нормы (**1,84** против нормативного значения 2). При этом нужно обратить внимание на имевшее место за весь анализируемый период негативное изменение – коэффициент снизился на **-1,95**.

При норме 0,2 значение коэффициента абсолютной ликвидности составило **0,33**. При этом за весь рассматриваемый период имело место ухудшение значения показателя – коэффициент абсолютной ликвидности снизился на **-0,97**.

### 3. Анализ эффективности деятельности организации

#### 3.1. Обзор результатов деятельности

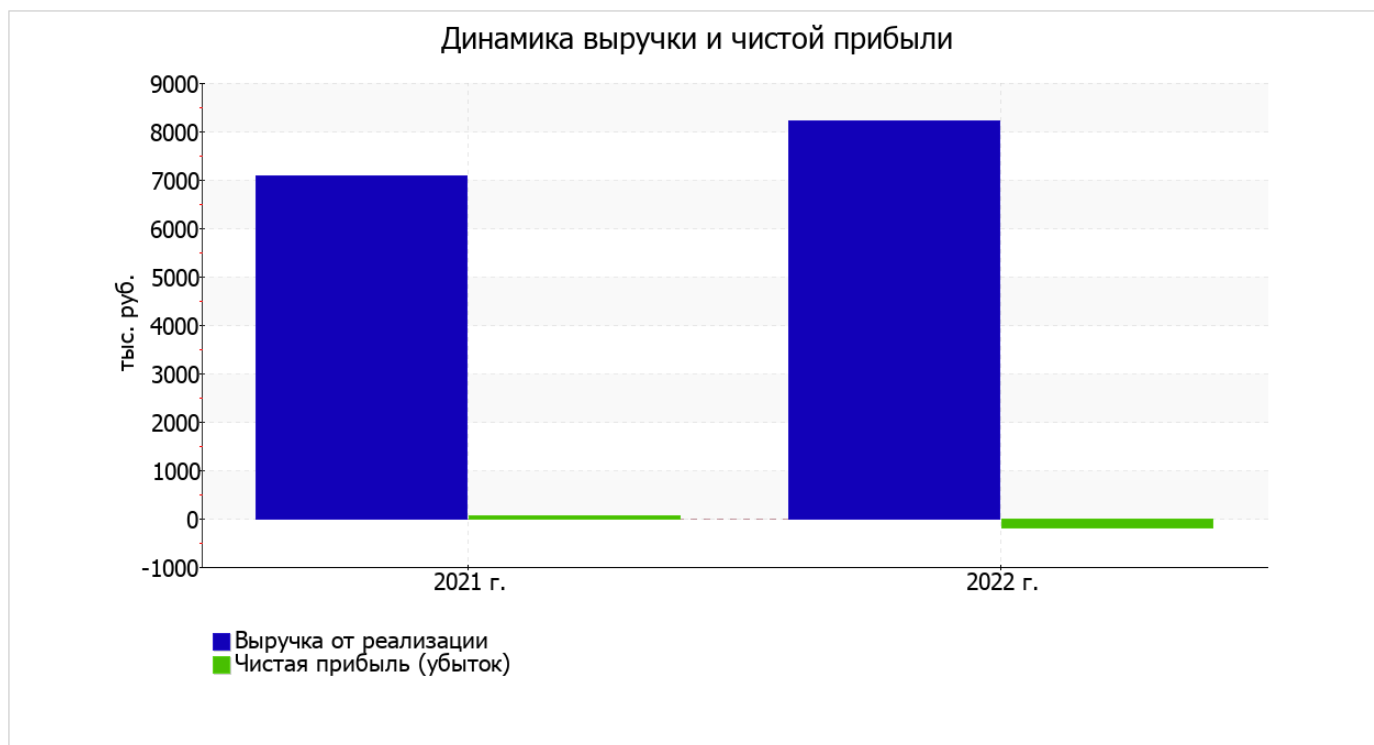
Основные финансовые результаты деятельности Общество с ограниченной ответственностью "СИГНАЛ-СЕРВИС" за весь рассматриваемый период приведены ниже в таблице.

Как видно из "Отчета о финансовых результатах", в течение анализируемого периода организация получила прибыль от продаж в размере 138 тыс. руб., что составило 1,7% от выручки. В прошлом периоде, наоборот, имел место убыток в размере 198 тыс. руб.

По сравнению с прошлым периодом в текущем увеличилась как выручка от продаж, так и расходы по обычной деятельности (на 1 118 и 782 тыс. руб. соответственно). Причем в процентном отношении изменение выручки (+15,8%) опережает изменение расходов (+10,7%)

Показатель	Значение показателя, тыс. руб.		Изменение показателя		Средне- годовая величина, тыс. руб.
	2021 г.	2022 г.	тыс. руб. (гр.3 - гр.2)	± % ((3-2) : 2)	
1. Выручка	7 088	8 206	+1 118	+15,8	7 647
2. Расходы по обычным видам деятельности	7 286	8 068	+782	+10,7	7 677
3. Прибыль (убыток) от продаж (1-2)	-198	138	+336	↑	-30
4. Прочие доходы и расходы, кроме процентов к уплате	521	-74	-595	↓	224
5. ЕВИТ (прибыль до уплаты процентов и налогов) (3+4)	323	64	-259	-80,2	194
6. Проценты к уплате	-	-	-	-	-
7. Налоги на прибыль (доходы)	265	246	-19	-7,2	256
8. Чистая прибыль (убыток) (5-6-7)	58	-182	-240	↓	-62

Ниже на графике наглядно представлено изменение выручки и прибыли Общество с ограниченной ответственностью "СИГНАЛ-СЕРВИС" в течение всего анализируемого периода.



### 3.2. Анализ рентабельности

Показатели рентабельности	Значения показателя (в %, или в копейках с рубля)		Изменение показателя	
	2021 г.	2022 г.	коп., (гр.3 - гр.2)	± % ((3-2) : 2)
1. Рентабельность продаж (величина прибыли от продаж в каждом рубле выручки). нормальное значение для данной отрасли: 6% и более.	-2,8	1,7	+4,5	↑
2. Рентабельность продаж по ЕБИТ (величина прибыли от продаж до уплаты процентов и налогов в каждом рубле выручки).	4,6	0,8	-3,8	-82,9
3. Рентабельность продаж по чистой прибыли (величина чистой прибыли в каждом рубле выручки). нормальное значение для данной отрасли: 4% и более.	0,8	-2,2	-3	↓

Два первых показателя рентабельности за период с 01.01.2022 по 31.12.2022, приведенные в таблице, имеют положительные значения, поскольку организация практически вышла в данном периоде на границу окупаемости. Однако расходы в виде процентов и налог на прибыль не позволили ей получить чистую прибыль.

Рентабельность продаж за 2022 год составила 1,7%. Более того, имеет место рост рентабельности продаж по сравнению с данным показателем за аналогичный период прошлого года (+4,5%).

Рентабельность, рассчитанная как отношение прибыли до налогообложения и процентных расходов (ЕБИТ) к выручке организации, за последний год составила 0,8%. Это значит, что в каждом рубле выручки организации содержалось 0,8 коп. прибыли до налогообложения и процентов к уплате.



Далее в таблице представлены три основных показателя, характеризующие рентабельность использования вложенного в предпринимательскую деятельность капитала.

Показатель рентабельности	Значение показателя, %	Расчет показателя
	2022 г.	
Рентабельность собственного капитала (ROE)	-24,3	Отношение чистой прибыли к средней величине собственного капитала. нормальное значение: 18% и более.
Рентабельность активов (ROA)	-14,4	Отношение чистой прибыли к средней стоимости активов. нормальное значение: не менее 12%.
Прибыль на задействованный капитал (ROCE)	8,6	Отношение прибыли до уплаты процентов и налогов (ЕБИТ) к собственному капиталу и долгосрочным обязательствам.

[За последний период] каждый рубль собственного капитала организации принес **0,243** руб. убытка.

за последний год значение рентабельности активов, равное **-14,4%**, является крайне негативным.

### 3.3. Расчет показателей деловой активности (оборачиваемости)

Далее в таблице рассчитаны показатели оборачиваемости ряда активов, характеризующие скорость возврата вложенных в предпринимательскую деятельность денежных средств, а также показатель оборачиваемости кредиторской задолженности при расчетах с поставщиками и подрядчиками.

Показатель оборачиваемости	Значение в днях	Коэфф. 2022 г.
	2022 г.	
Оборачиваемость оборотных средств (отношение средней величины оборотных активов к среднедневной выручке*; нормальное значение для данной отрасли: 91 и менее дн.)	56	6,5
Оборачиваемость запасов (отношение средней стоимости запасов к среднедневной себестоимости проданных товаров; нормальное значение для данной отрасли: не более 20 дн.)	–	–
Оборачиваемость кредиторской задолженности (отношение средней величины кредиторской задолженности к среднедневной выручке)	23	16
Оборачиваемость активов (отношение средней стоимости активов к среднедневной выручке; нормальное значение для данной отрасли: не более 107 дн.)	56	6,5
Оборачиваемость собственного капитала (отношение средней величины собственного капитала к среднедневной выручке)	33	11

\* Приведен расчет показателя в днях. Значение коэффициента равно отношению 365 к значению показателя в днях.

Данные об оборачиваемости активов за последний год свидетельствуют о том, что организация получает выручку, равную сумме всех имеющихся активов за 56 календарных дней.

#### 4. Выводы по результатам анализа

По результатам проведенного анализа выделены и сгруппированы по качественному признаку основные показатели финансового положения (по состоянию на 31.12.2022) и результатов деятельности Общество с ограниченной ответственностью "СИГНАЛ-СЕРВИС" за год.

С очень хорошей стороны финансовое положение и результаты деятельности организации характеризуют следующие показатели:

- по состоянию на 31.12.2022 значение коэффициента обеспеченности собственными оборотными средствами, равное **0,46**, является исключительно хорошим;
- коэффициент абсолютной ликвидности полностью соответствует нормативному значению;
- рост рентабельности продаж (**+4,5** процентных пункта от рентабельности **-2,8%** за аналогичный период прошлого года (01.01–31.12.2021));
- абсолютная финансовая устойчивость по величине излишка собственных оборотных средств;
- за период 01.01–31.12.2022 получена прибыль от продаж (**138** тыс. руб.), более того наблюдалась положительная динамика по сравнению с аналогичным периодом прошлого года (**+336** тыс. руб.).

Приведенные ниже 3 показателя финансового положения и результатов деятельности Общество с ограниченной ответственностью "СИГНАЛ-СЕРВИС" имеют неудовлетворительные значения:

- коэффициент текущей (общей) ликвидности не укладывается в нормативное значение;
- отрицательная динамика изменения собственного капитала организации организации при том что, активы Общество с ограниченной ответственностью "СИГНАЛ-СЕРВИС" изменились незначительно (на **6%**);
- значительное падение прибыли до процентов к уплате и налогообложения (ЕБИТ) на рубль выручки организации (**-3,8** коп. от аналогичного показателя рентабельности за такой же период прошлого года).

Приведенные ниже 2 показателя финансового положения организации имеют положительные значения:

- доля собственного капитала в активах организации составляет **46%**, что укладывается в норму;
- чистые активы превышают уставный капитал, однако за весь анализируемый период произошло снижение их величины.

Приведенные ниже 2 показателя финансового положения и результатов деятельности организации имеют критические значения:

- коэффициент покрытия инвестиций значительно ниже нормы (доля собственного капитала и долгосрочных обязательств в общей сумме капитала организации составляет 46% (нормальное значение для данной отрасли: 70% и более);
- убыток от финансово-хозяйственной деятельности за последний год составил -182 тыс. руб.

Как следует из приведенного анализа, основные финансовые показатели укладываются в нормативные значения. При таком финансовом состоянии у Общества с ограниченной ответственностью "СИГНАЛ-СЕРВИС" имеются все возможности для продолжения эффективной деятельности.