

# Пояснительная записка к бухгалтерской отчетности

## 1. Сведения об организации

Наименование юридического лица:

ОБЩЕСТВО С ОГРАНИЧЕННОЙ ОТВЕТСТВЕННОСТЬЮ ОХРАННО-ПРАВОВОЕ ПРЕДПРИЯТИЕ "ПАНТЕРА"

Идентификационный номер налогоплательщика (ИНН): 3801110473

Код причины постановки на учет (КПП): 380101001

Основным видом деятельности, который является преобладающим и имеет приоритетное значение для организации, является деятельность частных охранных служб (ОКВЭД 80.10).

## 2. Анализ финансового положения

### 2.1. Структура имущества и источники его формирования

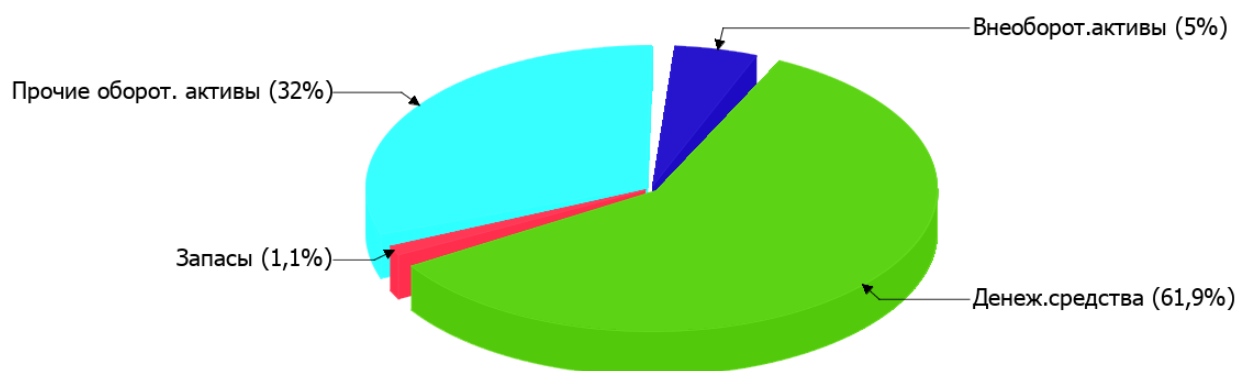
Показатель	Значение показателя				Изменение за анализируемый период	
	в тыс. руб.		в % к валюте баланса		тыс. руб. (гр.3- гр.2)	± % ((гр.3- гр.2) : гр.2)
	31.12.2021	31.12.2022	на начало анализируемого периода (31.12.2021)	на конец анализируемого периода (31.12.2022)		
<b>Актив</b>						
Внеоборотные активы	383	307	7,8	5	-76	-19,8
Оборотные	4 541	5 857	92,2	95	+1 316	+29
<b>Пассив</b>						
Собственный капитал	2 955	4 668	60	75,7	+1 713	+58
Долгосрочные обязательства	–	–	–	–	–	–
Краткосрочные обязательства	1 969	1 496	40	24,3	-473	-24
Валюта баланса	4 924	6 164	100	100	+1 240	+25,2

\* Без доходов будущих периодов, включенных в собственный капитал.

Соотношение основных качественных групп активов организации на 31 декабря 2022 г. характеризуется значительной долей (95%) текущих активов и незначительным процентом внеоборотных средств. Активы организации за весь период увеличились на 1 240 тыс. руб. (на 25,2%). Отмечая рост активов, необходимо учесть, что собственный капитал увеличился еще в большей степени – на 58%. опережающее увеличение собственного капитала относительно общего изменения активов – фактор положительный.

Структура активов организации в разрезе основных групп представлена ниже на диаграмме:

## Структура активов организации на 31 декабря 2022 г.



Рост величины активов организации связан, главным образом, с ростом следующих позиций актива бухгалтерского баланса (в скобках указана доля изменения статьи в общей сумме всех положительно изменившихся статей):

- финансовые и другие оборотные активы – 776 тыс. руб. (59%)
- денежные средства и денежные эквиваленты – 520 тыс. руб. (39,5%)

Одновременно, в пассиве баланса прирост произошел по строке "капитал и резервы" (+1 713 тыс. руб., или 100% вклада в прирост пассивов организации за последний год).

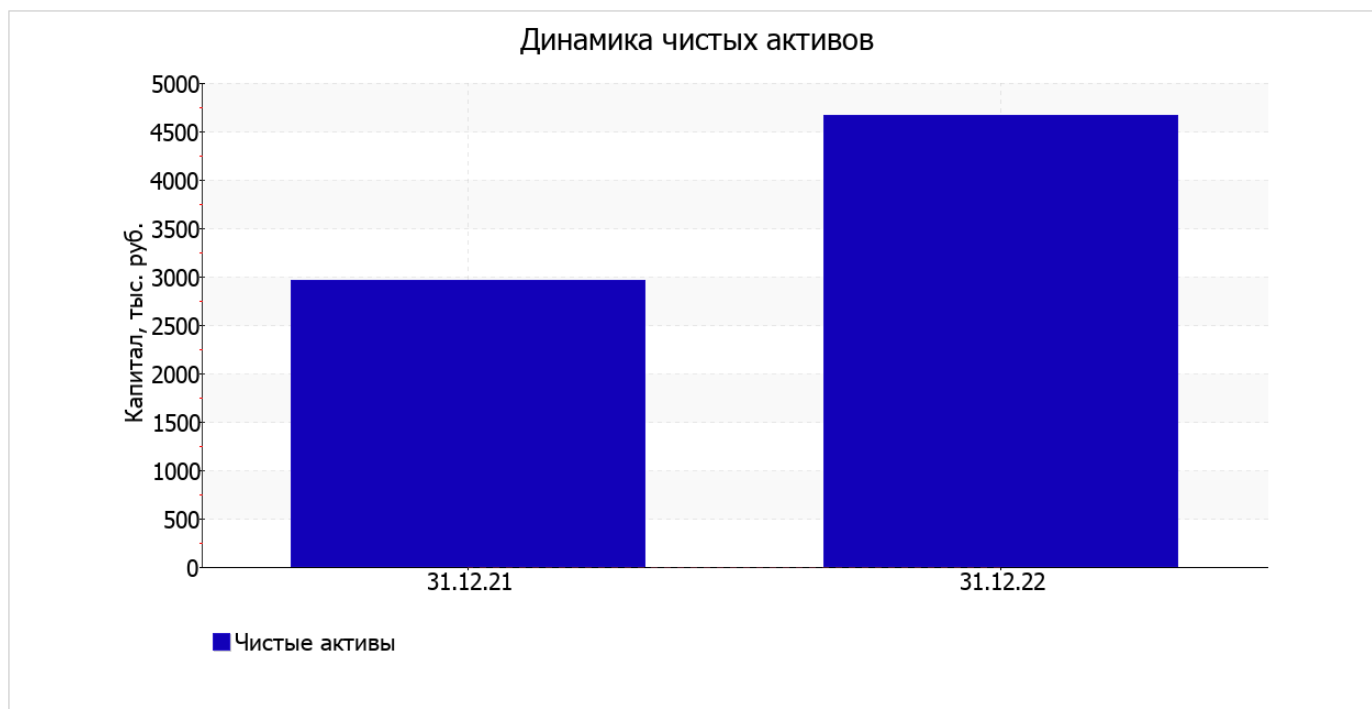
Среди отрицательно изменившихся статей баланса можно выделить "материальные внеоборотные активы" в активе и "кредиторская задолженность" в пассиве (-76 тыс. руб. и -473 тыс. руб. соответственно).

собственный капитал организации на последний день анализируемого периода (31.12.2022) составил 4 668,0 тыс. руб. за последний год произошло существенное повышение собственного капитала (+1 713,0 тыс. руб.).

## 2.2. Оценка стоимости чистых активов организации

Показатель	Значение показателя				Изменение	
	в тыс. руб.		в % к валюте баланса		тыс. руб. (гр.3-гр.2)	± % ((гр.3- гр.2) : гр.2)
	31.12.2021	31.12.2022	на начало анализируемого периода (31.12.2021)	на конец анализируемого периода (31.12.2022)		
1. Чистые активы	2 955	4 668	60	75,7	+1 713	+58

Имеющаяся величина чистых активов положительно характеризует финансовое положение, полностью удовлетворяя требованиям нормативных актов к величине чистых активов организации. Более того, определив текущее состояние показателя, необходимо отметить увеличение чистых активов на 58% за весь рассматриваемый период. Превышение чистых активов над уставным капиталом и в то же время их увеличение за период говорит о хорошем финансовом положении организации по данному признаку. Наглядное изменение чистых активов представлено на следующем графике.



## 2.3. Анализ финансовой устойчивости организации

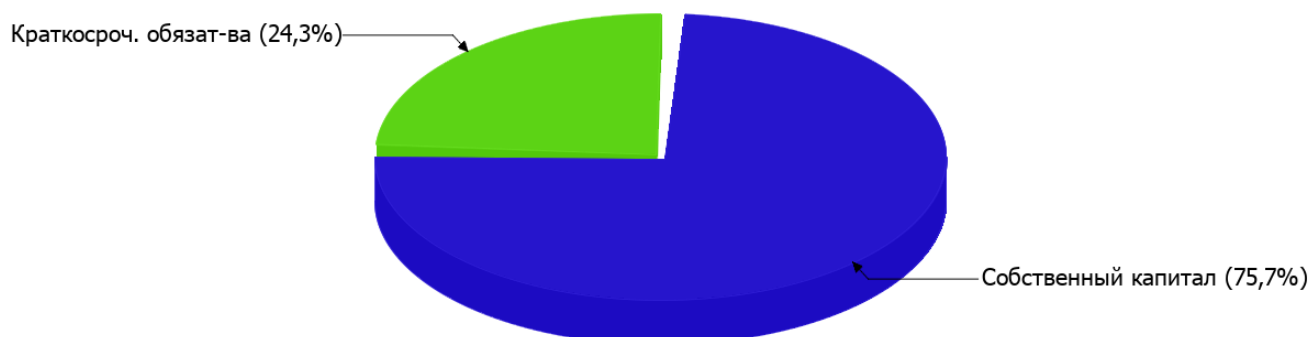
### 2.3.1. Основные показатели финансовой устойчивости организации

Показатель	Значение показателя		Изменение показателя (гр.3-гр.2)	Описание показателя и его нормативное значение
	31.12.2021	31.12.2022		
Коэффициент автономии	0,6	0,76	+0,16	Отношение собственного капитала к общей сумме капитала. нормальное значение для данной отрасли: не менее 0,5 (оптимальное 0,6-0,7).
Коэффициент обеспеченности собственными оборотными средствами	0,57	0,74	+0,17	Отношение собственных оборотных средств к оборотным активам. нормальное значение: 0,1 и более.
Коэффициент покрытия инвестиций	0,6	0,76	+0,16	Отношение собственного капитала и долгосрочных обязательств к общей сумме капитала. нормальное значение для данной отрасли: 0,7 и более.
Коэффициент обеспеченности запасов	53,58	64,13	+10,55	Отношение собственных оборотных средств к стоимости запасов. нормальное значение: 0,5 и более.
Коэффициент краткосрочной задолженности	1	1	-	Отношение краткосрочной задолженности к общей сумме задолженности.

Коэффициент автономии организации по состоянию на 31.12.2022 составил **0,76**. Данный коэффициент характеризует степень зависимости организации от заемного капитала. Полученное здесь значение говорит о неоправданно высокой доли собственного капитала (**76%**) в общем капитале; организация слишком осторожно относится к привлечению заемных денежных средств. за весь анализируемый период наблюдался значительный рост коэффициента автономии, на **0,16**.

На диаграмме ниже наглядно представлена структура капитала организации: При этом необходимо отметить, что долгосрочные обязательства не нашли отражение на диаграмме ввиду их отсутствия.

Структура капитала организации на 31 декабря 2022 г.



на последний день анализируемого периода коэффициент обеспеченности собственными оборотными средствами равнялся **0,74**. за год изменение коэффициента обеспеченности собственными оборотными средствами составило **+0,17**. коэффициент по состоянию на 31.12.2022 демонстрирует исключительно хорошее значение.

в течение анализируемого периода коэффициент покрытия инвестиций вырос с **0,6** до **0,76** (т.е. на **0,16**). Значение коэффициента на 31.12.2022 соответствует нормативному значению (доля собственного капитала и долгосрочных обязательств в общей сумме капитала организации составляет **76%**).

на 31.12.2022 коэффициент обеспеченности материальных запасов составил **64,13**, при том что на первый день анализируемого периода коэффициент обеспеченности материальных запасов был меньше – **53,58** (т.е. рост на **10,55**). на последний день анализируемого периода значение коэффициента обеспеченности материальных запасов можно охарактеризовать как очень хорошее.

Коэффициент краткосрочной задолженности организации показывает на отсутствие долгосрочной задолженности при 100% краткосрочной.

## 2.4. Ликвидность

Показатель ликвидности	Значение показателя		Изменение показателя (гр.3 - гр.2)	Расчет, рекомендованное значение
	31.12.2021	31.12.2022		
Коэффициент текущей (общей) ликвидности	2,31	3,92	+1,61	Отношение текущих активов к краткосрочным обязательствам. нормальное значение: не менее 2.
Коэффициент абсолютной ликвидности	1,67	2,55	+0,88	Отношение денежных средств и их эквивалентов к краткосрочным обязательствам. нормальное значение: 0,2 и более.

[На конец периода] коэффициент текущей ликвидности имеет значение, соответствующее норме (**3,92** при нормативном значении 2). При этом за весь рассматриваемый период коэффициент текущей ликвидности вырос на **1,61**.

Второй коэффициент, характеризующий способность организации погасить всю или часть краткосрочной задолженности за счет денежных средств и их эквивалентов, имеет значение, соответствующее допустимому (**2,55**). [За весь период] коэффициент абсолютной ликвидности вырос на **0,88**.

### 3. Анализ эффективности деятельности организации

#### 3.1. Обзор результатов деятельности

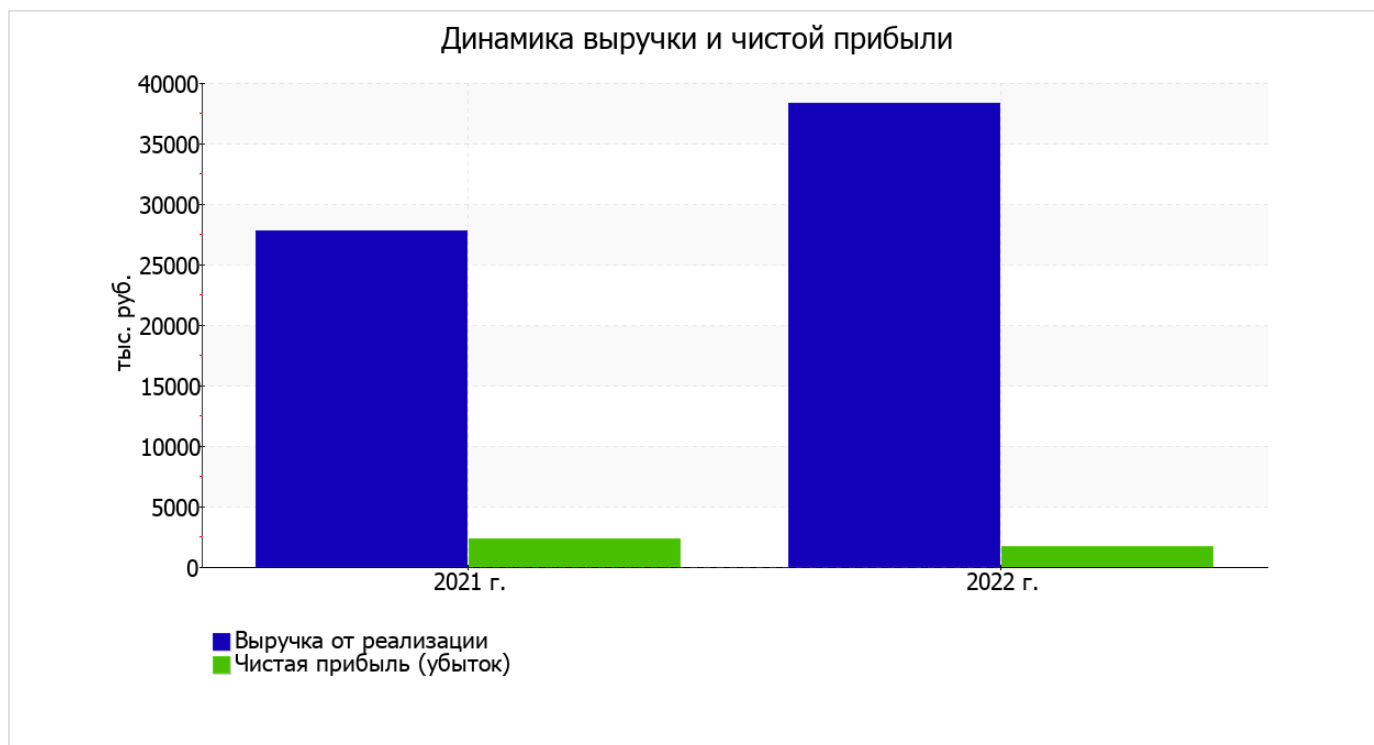
Основные финансовые результаты деятельности ОБЩЕСТВО С ОГРАНИЧЕННОЙ ОТВЕТСТВЕННОСТЬЮ ОХРАННО-ПРАВОВОЕ ПРЕДПРИЯТИЕ "ПАНТЕРА" в течение анализируемого периода приведены ниже в таблице.

Как видно из "Отчета о финансовых результатах", в течение анализируемого периода организация получила прибыль от продаж в размере 3 830 тыс. руб., что равняется 10% от выручки. По сравнению с аналогичным периодом прошлого года прибыль от продаж выросла на 13 тыс. руб., или на 0,3%.

По сравнению с прошлым периодом в текущем увеличилась как выручка от продаж, так и расходы по обычной деятельности (на 10 518 и 10 505 тыс. руб. соответственно). Причем в процентном отношении изменение расходов (+43,8%) опережает изменение выручки (+37,8%)

Показатель	Значение показателя, тыс. руб.		Изменение показателя		Средне- годовая величина, тыс. руб.
	2021 г.	2022 г.	тыс. руб. (гр.3 - гр.2)	± % ((3-2) : 2)	
1. Выручка	27 813	38 331	+10 518	+37,8	33 072
2. Расходы по обычным видам деятельности	23 996	34 501	+10 505	+43,8	29 249
3. Прибыль (убыток) от продаж (1-2)	3 817	3 830	+13	+0,3	3 824
4. Прочие доходы и расходы, кроме процентов к уплате	-489	-527	-38	↓	-508
5. ЕВИТ (прибыль до уплаты процентов и налогов) (3+4)	3 328	3 303	-25	-0,8	3 316
6. Проценты к уплате	-	-	-	-	-
7. Налоги на прибыль (доходы)	1 044	1 590	+546	+52,3	1 317
8. Чистая прибыль (убыток) (5-6-7)	2 284	1 713	-571	-25	1 999

Ниже на графике наглядно представлено изменение выручки и прибыли ОБЩЕСТВО С ОГРАНИЧЕННОЙ ОТВЕТСТВЕННОСТЬЮ ОХРАННО-ПРАВОВОЕ ПРЕДПРИЯТИЕ "ПАНТЕРА" в течение всего анализируемого периода.



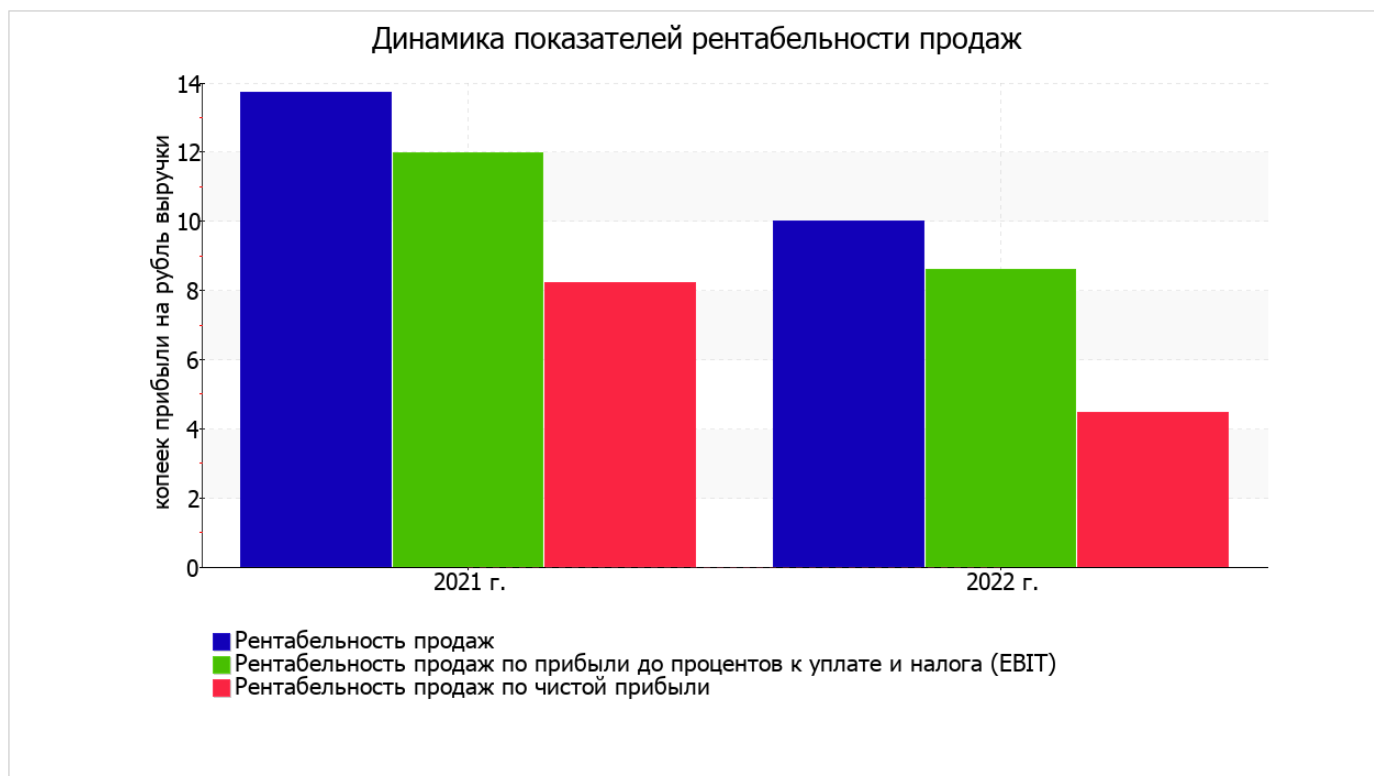
### 3.2. Анализ рентабельности

Показатели рентабельности	Значения показателя (в %, или в копейках с рубля)		Изменение показателя	
	2021 г.	2022 г.	коп., (гр.3 - гр.2)	± % ((3-2) : 2)
1. Рентабельность продаж (величина прибыли от продаж в каждом рубле выручки). нормальное значение для данной отрасли: 7% и более.	13,7	10	-3,7	-27,2
2. Рентабельность продаж по ЕВІТ (величина прибыли от продаж до уплаты процентов и налогов в каждом рубле выручки).	12	8,6	-3,4	-28
3. Рентабельность продаж по чистой прибыли (величина чистой прибыли в каждом рубле выручки). нормальное значение для данной отрасли: 5% и более.	8,2	4,5	-3,7	-45,6

Представленные в таблице показатели рентабельности за 2022 год имеют положительные значения как следствие прибыльной деятельности ОБЩЕСТВО С ОГРАНИЧЕННОЙ ОТВЕТСТВЕННОСТЬЮ ОХРАННО-ПРАВОВОЕ ПРЕДПРИЯТИЕ "ПАНТЕРА".

[За последний период] организация по обычным видам деятельности получила прибыль в размере 10 копеек с каждого рубля выручки от реализации. Однако имеет место падение рентабельности продаж по сравнению с данным показателем за аналогичный период года, предшествующего отчётному, (-3,7 коп.).

Показатель рентабельности, рассчитанный как отношение прибыли до процентов к уплате и налогообложения (ЕВІТ) к выручке организации, за 2022 год составил 8,6%. То есть в каждом рубле выручки организации содержалось 8,6 коп. прибыли до налогообложения и процентов к уплате.



В следующей таблице представлена рентабельность использования вложенного в предпринимательскую деятельность капитала.

Показатель рентабельности	Значение показателя, %	Расчет показателя
	2022 г.	
Рентабельность собственного капитала (ROE)	44,9	Отношение чистой прибыли к средней величине собственного капитала. нормальное значение: 18% и более.
Рентабельность активов (ROA)	30,9	Отношение чистой прибыли к средней стоимости активов. нормальное значение: не менее 12%.
Прибыль на задействованный капитал (ROCE)	86,7	Отношение прибыли до уплаты процентов и налогов (ЕБИТ) к собственному капиталу и долгосрочным обязательствам.

[За последний период] каждый рубль собственного капитала ОБЩЕСТВО С ОГРАНИЧЕННОЙ ОТВЕТСТВЕННОСТЬЮ ОХРАННО-ПРАВОВОЕ ПРЕДПРИЯТИЕ "ПАНТЕРА" обеспечил чистую прибыль в размере **0,449** руб.

за последний год значение рентабельности активов, равное **30,9%**, является исключительно хорошим.

### 3.3. Расчет показателей деловой активности (оборачиваемости)

В следующей таблице рассчитаны показатели оборачиваемости ряда активов, характеризующие скорость возврата авансированных на осуществление предпринимательской деятельности средств, а также показатель оборачиваемости кредиторской задолженности при расчетах с поставщиками и подрядчиками.

Показатель оборачиваемости	Значение в днях	Коэфф. 2022 г.
	2022 г.	
Оборачиваемость оборотных средств (отношение средней величины оборотных активов к среднедневной выручке*; нормальное значение для данной отрасли: не более 69 дн.)	50	7,4
Оборачиваемость запасов (отношение средней стоимости запасов к среднедневной себестоимости проданных товаров; нормальное значение: не более 4 дн.)	–	–
Оборачиваемость кредиторской задолженности (отношение средней величины кредиторской задолженности к среднедневной выручке)	16	22,1
Оборачиваемость активов (отношение средней стоимости активов к среднедневной выручке; нормальное значение для данной отрасли: не более 77 дн.)	53	6,9
Оборачиваемость собственного капитала (отношение средней величины собственного капитала к среднедневной выручке)	36	10,1

\* Приведен расчет показателя в днях. Значение коэффициента равно отношению 365 к значению показателя в днях.

Оборачиваемость активов в течение анализируемого периода показывает, что организация получает выручку, равную сумме всех имеющихся активов за 53 календарных дня.

## 4. Выводы по результатам анализа

Ниже обобщены ключевые финансовые показатели ОБЩЕСТВО С ОГРАНИЧЕННОЙ ОТВЕТСТВЕННОСТЬЮ ОХРАННО-ПРАВОВОЕ ПРЕДПРИЯТИЕ "ПАНТЕРА" за последний год

Показатели финансового положения и результатов деятельности организации, имеющие исключительно хорошие значения:

- чистые активы превышают уставный капитал, к тому же они увеличились за анализируемый период;
- значение коэффициента обеспеченности собственными оборотными средствами, равное 0,74, является вполне соответствующее нормальному;
- полностью соответствует нормальному значению коэффициент текущей (общей) ликвидности;
- полностью соответствует нормальному значению коэффициент абсолютной ликвидности;
- чиста прибыль составляет значительный процент от совокупной стоимости активов организации (30,9% за период 01.01–31.12.2022);
- опережающее увеличение собственного капитала относительно общего изменения активов организации;
- абсолютная финансовая устойчивость по величине излишка собственных оборотных средств.

Показатели финансового положения и результатов деятельности организации, имеющие хорошие значения:

- доля собственного капитала неоправданно высока (76%);
- коэффициент покрытия инвестиций соответствует норме (доля собственного капитала и долгосрочных обязательств составляет 76% в общей сумме капитала организации);
- за 2022 год получена прибыль от продаж (3 830 тыс. руб.), причем наблюдалась положительная динамика по сравнению с аналогичным периодом прошлого года (+13 тыс. руб.);
- прибыль от финансово-хозяйственной деятельности за период с 01.01.2022 по 31.12.2022 составила 1 713 тыс. руб.

Следующие 2 показателя результатов деятельности организации имеют отрицательные значения:

- значительное падение рентабельности продаж (-3,7 процентных пункта от рентабельности за аналогичный период прошлого года равной 13,7%);
- значительная отрицательная динамика прибыли до процентов к уплате и налогообложения (ЕБИТ) на рубль выручки организации (-3,4 коп. от данного показателя рентабельности за аналогичный период года, предшествующего отчётному).

Анализ свидетельствует об отличном финансовом состоянии организации, ее способности отвечать по своим обязательствам в краткосрочной, и, возможно, долгосрочной перспективе. При данных финансовых показателях ОБЩЕСТВО С ОГРАНИЧЕННОЙ ОТВЕТСТВЕННОСТЬЮ ОХРАННО-ПРАВОВОЕ ПРЕДПРИЯТИЕ "ПАНТЕРА" относится к категории надежных заемщиков и может рассчитывать на получение кредитов.