

# Пояснительная записка к бухгалтерской отчетности

## 1. Сведения об организации

Наименование юридического лица:

Общество с ограниченной ответственностью "Вектор"

Идентификационный номер налогоплательщика (ИНН): 0900000902

Код причины постановки на учет (КПП): 090001001

Основным видом деятельности, который является преобладающим и имеет приоритетное значение для организации, является подача напитков (ОКВЭД 56.30).

## 2. Анализ финансового положения

### 2.1. Структура имущества и источники его формирования

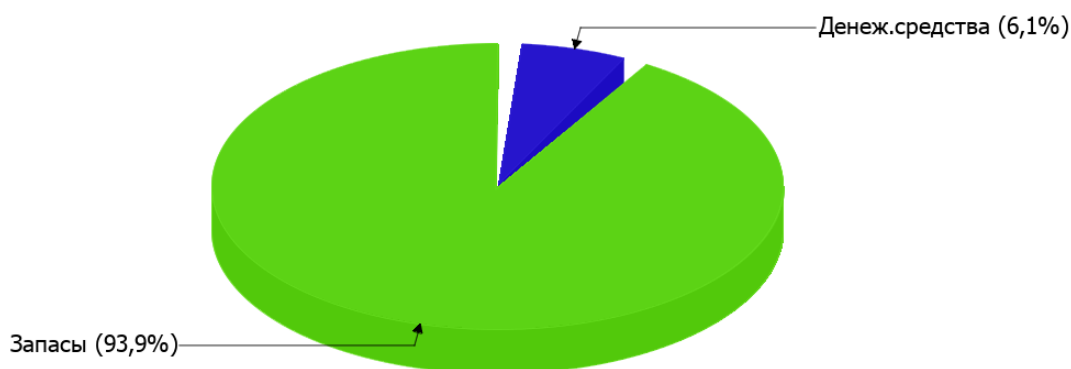
Показатель	Значение показателя				Изменение за анализируемый период	
	в тыс. руб.		в % к валюте баланса		тыс. руб. (гр.3- гр.2)	± % ((гр.3- гр.2) : гр.2)
	31.12.2021	31.12.2022	на начало анализируемого периода (31.12.2021)	на конец анализируемого периода (31.12.2022)		
<b>Актив</b>						
Внеоборотные активы	–	–	–	–	–	–
Оборотные	502	1 100	100	100	+598	+119,1
<b>Пассив</b>						
Собственный капитал	10	557	2	50,6	+547	+55,7 раза
Долгосрочные обязательства	–	–	–	–	–	–
Краткосрочные обязательства	492	543	98	49,4	+51	+10,4
Валюта баланса	502	1 100	100	100	+598	+119,1

\* Без доходов будущих периодов, включенных в собственный капитал.

Структура активов организации на 31 декабря 2022 г. характеризуется отсутствием внеоборотных средств при 100% текущих активов. Активы организации за весь период значительно увеличились (на 119,1%). Учитывая значительный рост активов, необходимо отметить, что собственный капитал увеличился еще в большей степени – в 55,7 раза. опережающее увеличение собственного капитала относительно общего изменения активов следует рассматривать как положительный фактор.

На диаграмме ниже наглядно представлено соотношение основных групп активов организации:

## Структура активов организации на 31 декабря 2022 г.



Рост активов организации связан с ростом показателя по строке "запасы" на 662 тыс. руб. (или 100% вклада в прирост активов).

Одновременно, в пассиве баланса прирост наблюдается по строкам:

- капитал и резервы – 547 тыс. руб. (91,5%)
- кредиторская задолженность – 51 тыс. руб. (8,5%)

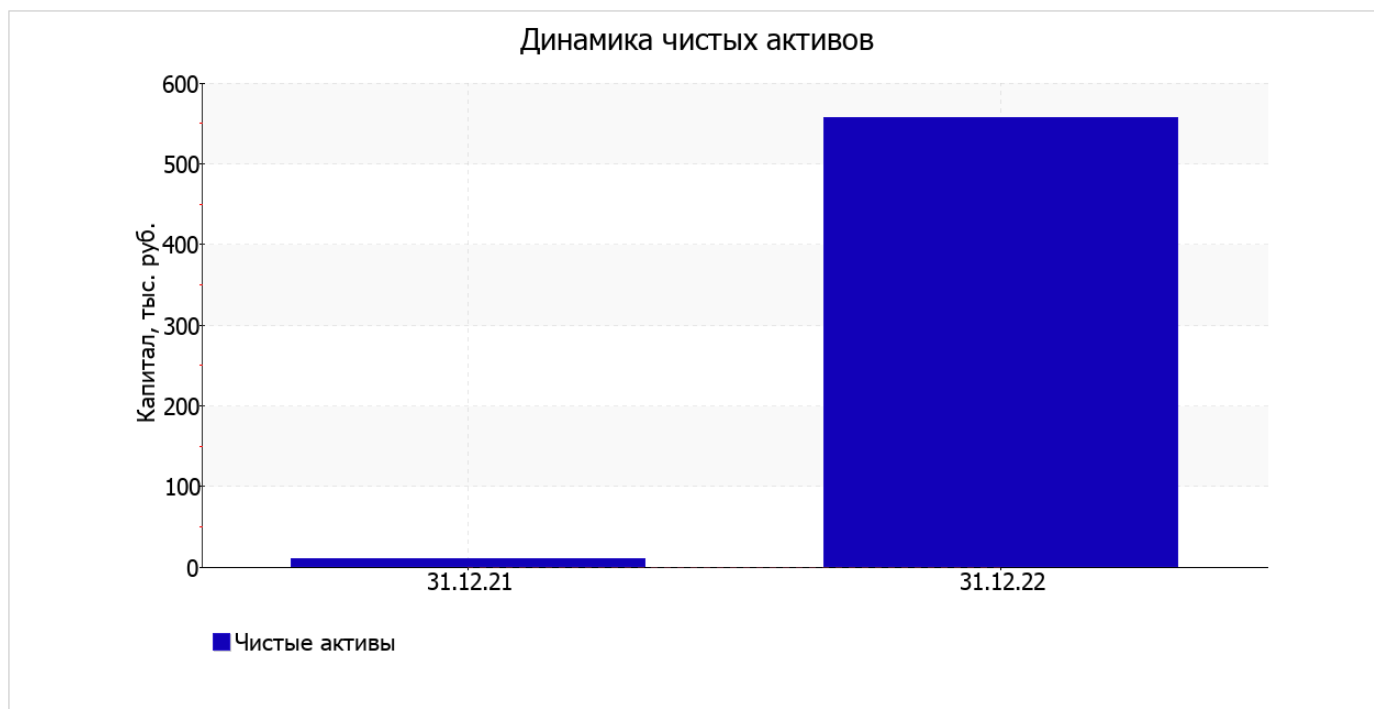
Среди отрицательно изменившихся статей баланса можно выделить "денежные средства и денежные эквиваленты" в активе (-64 тыс. руб. ).

на 31.12.2022 собственный капитал организации равнялся 557 тыс. руб. за год отмечен весьма значительный рост собственного капитала – в 56 раз.

## 2.2. Оценка стоимости чистых активов организации

Показатель	Значение показателя				Изменение	
	в тыс. руб.		в % к валюте баланса		тыс. руб. (гр.3-гр.2)	± % ((гр.3-гр.2) : гр.2)
	31.12.2021	31.12.2022	на начало анализируемого периода (31.12.2021)	на конец анализируемого периода (31.12.2022)		
1. Чистые активы	10	557	2	50,6	+547	+55,7 раза

Имеющаяся величина чистых активов положительно характеризует финансовое положение, полностью удовлетворяя требованиям нормативных актов к величине чистых активов организации. К тому же, определив текущее состояние показателя, следует отметить увеличение чистых активов в 55,7 раза за последний год. Превышение чистых активов над уставным капиталом и в то же время их увеличение за период говорит о хорошем финансовом положении организации по данному признаку. На следующем графике наглядно представлена динамика чистых активов.



## 2.3. Анализ финансовой устойчивости организации

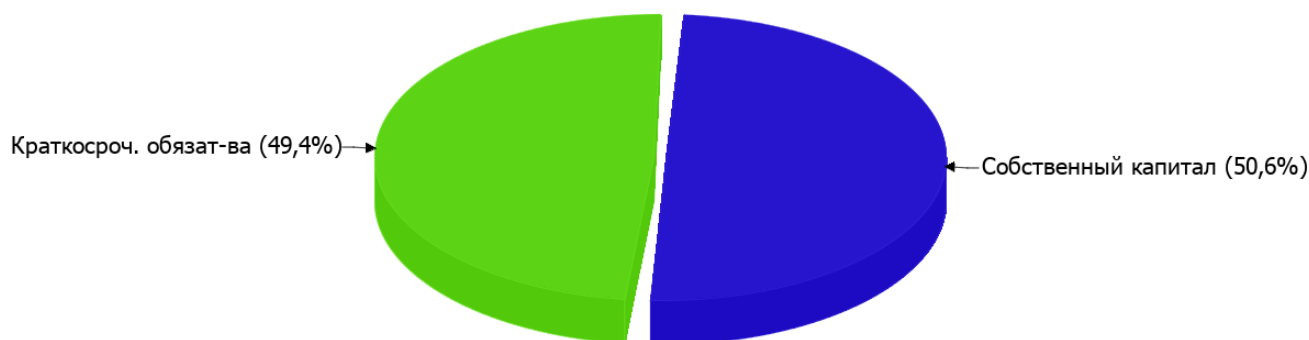
### 2.3.1. Основные показатели финансовой устойчивости организации

Показатель	Значение показателя		Изменение показателя (гр.3-гр.2)	Описание показателя и его нормативное значение
	31.12.2021	31.12.2022		
Коэффициент автономии	0,02	0,51	+0,49	Отношение собственного капитала к общей сумме капитала. нормальное значение: 0,45 и более (оптимальное 0,55-0,7).
Коэффициент обеспеченности собственными оборотными средствами	0,02	0,51	+0,49	Отношение собственных оборотных средств к оборотным активам. нормальное значение: 0,1 и более.
Коэффициент покрытия инвестиций	0,02	0,51	+0,49	Отношение собственного капитала и долгосрочных обязательств к общей сумме капитала. нормальное значение: не менее 0,75.
Коэффициент обеспеченности запасов	0,03	0,54	+0,51	Отношение собственных оборотных средств к стоимости запасов. нормальное значение: 0,5 и более.
Коэффициент краткосрочной задолженности	1	1	–	Отношение краткосрочной задолженности к общей сумме задолженности.

Коэффициент автономии организации на последний день анализируемого периода составил **0,51**. Полученное значение укладывается в принятую для этого показателя норму (нормальное значение: 0,45 и более, оптимальное 0,55-0,7) и свидетельствует о хорошем балансе собственного и заемного капитала. коэффициент автономии за весь анализируемый период очень сильно вырос (на **0,49**).

Ниже на диаграмме наглядно представлено соотношение собственного и заемного капитала организации: Необходимо отметить, что долгосрочные обязательства на диаграмме не отражены, поскольку полностью отсутствуют.

## Структура капитала организации на 31 декабря 2022 г.



коэффициент обеспеченности собственными оборотными средствами на последний день анализируемого периода (31.12.2022) равнялся **0,51**, что на **0,49** больше, чем на начало анализируемого периода. на 31 декабря 2022 г. коэффициент демонстрирует очень хорошее значение.

коэффициент покрытия инвестиций за весь рассматриваемый период очень сильно вырос – с **0,02** до **0,51** (т. е. на **0,49**). Значение коэффициента на 31.12.2022 ниже нормативного значения.

на 31 декабря 2022 г. коэффициент обеспеченности материальных запасов равнялся **0,54**. за последний год наблюдался стремительный рост коэффициента обеспеченности материальных запасов – на **0,51**. на 31 декабря 2022 г. коэффициент обеспеченности материальных запасов имеет достаточно хорошее значение.

Коэффициент краткосрочной задолженности Общество с ограниченной ответственностью "Вектор" показывает на отсутствие долгосрочной задолженности при 100% краткосрочной.

## 2.4. Ликвидность

Показатель ликвидности	Значение показателя		Изменение показателя (гр.3 - гр.2)	Расчет, рекомендованное значение
	31.12.2021	31.12.2022		
Коэффициент текущей (общей) ликвидности	1,02	2,03	+1,01	Отношение текущих активов к краткосрочным обязательствам. нормальное значение: 2 и более.
Коэффициент абсолютной ликвидности	0,27	0,12	-0,15	Отношение денежных средств и их эквивалентов к краткосрочным обязательствам. нормальное значение: не менее 0,2.

[На конец периода] при норме 2 коэффициент текущей (общей) ликвидности имеет значение **2,03**. [За весь период] коэффициент вырос на **1,01**.

При норме 0,2 значение коэффициента абсолютной ликвидности составило **0,12**. При этом нужно обратить внимание на имевшее место в течение анализируемого периода негативное изменение – коэффициент абсолютной ликвидности снизился на **-0,15**.

### 3. Анализ эффективности деятельности организации

#### 3.1. Обзор результатов деятельности

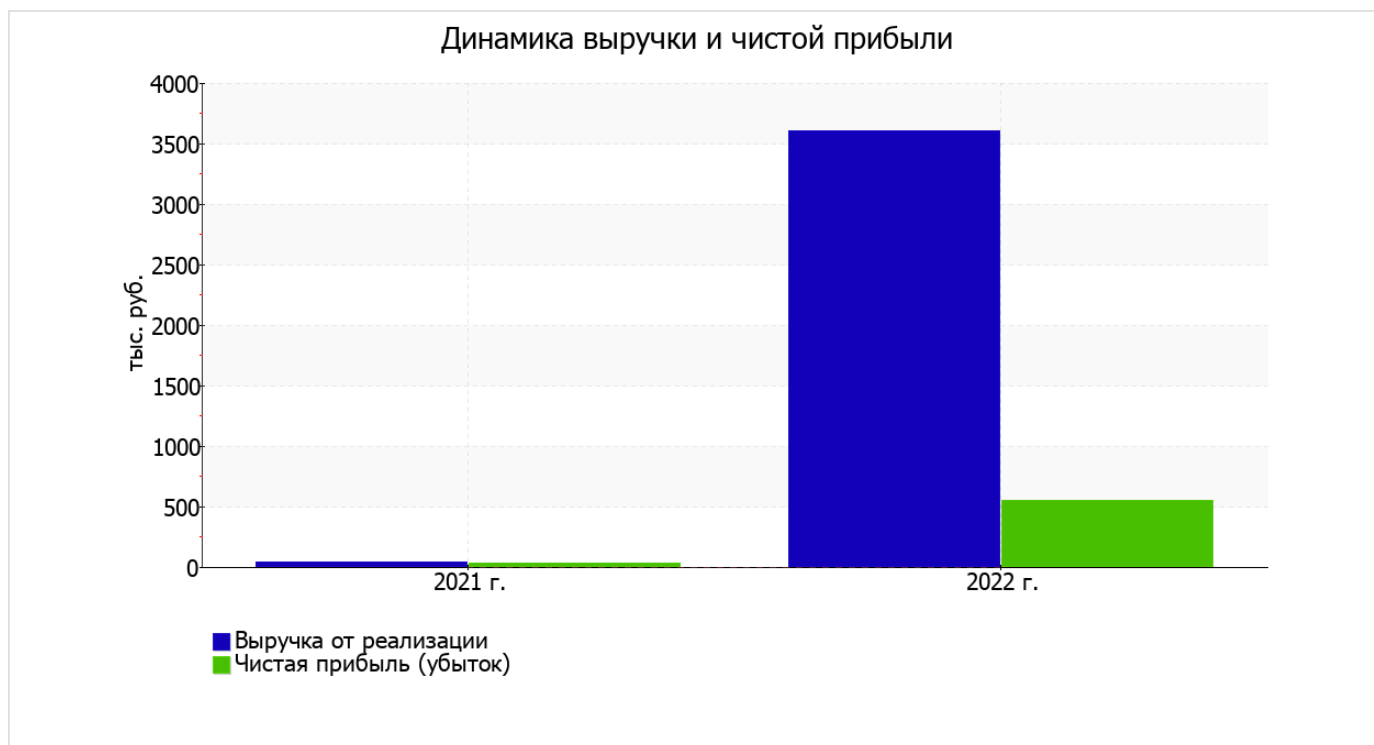
В приведенной ниже таблице обобщены основные финансовые результаты деятельности Общество с ограниченной ответственностью "Вектор" за год и аналогичный период прошлого года.

По данным "Отчета о финансовых результатах" за последний год организация получила прибыль от продаж в размере 643 тыс. руб., что составляет 17,8% от выручки. По сравнению с аналогичным периодом прошлого года прибыль от продаж выросла на 609 тыс. руб., или в 18,9 раза.

По сравнению с прошлым периодом в текущем увеличилась как выручка от продаж, так и расходы по обычной деятельности (на 3 571 и 2 962 тыс. руб. соответственно). Причем в процентном отношении изменение расходов (+98 733,3%) опережает изменение выручки (+9 651,4%)

Показатель	Значение показателя, тыс. руб.		Изменение показателя		Средне- годовая величина, тыс. руб.
	2021 г.	2022 г.	тыс. руб. (гр.3 - гр.2)	± % ((3-2) : 2)	
1. Выручка	37	3 608	+3 571	+97,5 раза	1 823
2. Расходы по обычным видам деятельности	3	2 965	+2 962	+988,3 раза	1 484
3. Прибыль (убыток) от продаж (1-2)	34	643	+609	+18,9 раза	339
4. Прочие доходы и расходы, кроме процентов к уплате	-	-	-	-	-
5. ЕВТ (прибыль до уплаты процентов и налогов) (3+4)	34	643	+609	+18,9 раза	339
6. Проценты к уплате	-	-	-	-	-
7. Налоги на прибыль (доходы)	6	96	+90	+16 раз	51
8. Чистая прибыль (убыток) (5-6-7)	28	547	+519	+19,5 раза	288

Ниже на графике наглядно представлено изменение выручки и прибыли Общество с ограниченной ответственностью "Вектор" в течение всего анализируемого периода.



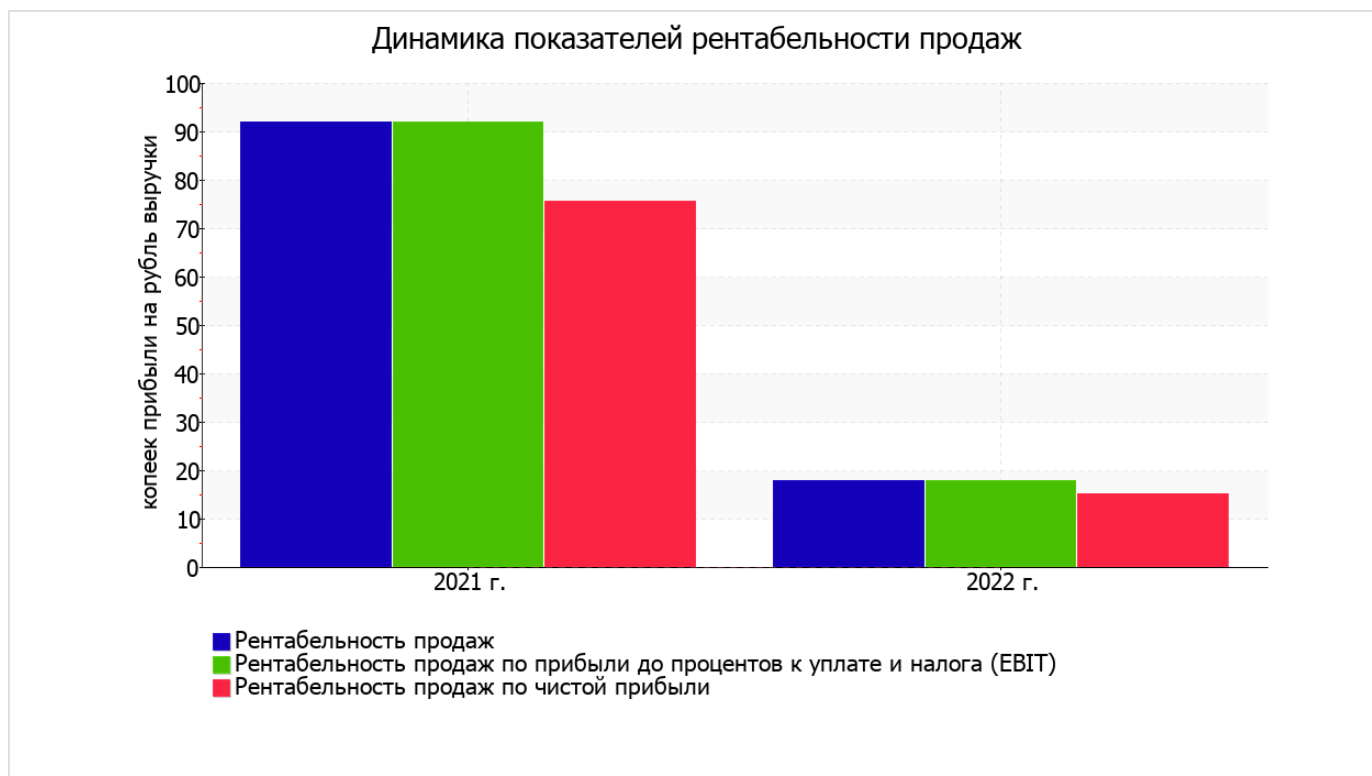
### 3.2. Анализ рентабельности

Показатели рентабельности	Значения показателя (в %, или в копейках с рубля)		Изменение показателя	
	2021 г.	2022 г.	коп., (гр.3 - гр.2)	± % ((3-2) : 2)
1. Рентабельность продаж (величина прибыли от продаж в каждом рубле выручки). нормальное значение для данной отрасли: 5% и более.	91,9	17,8	-74,1	-80,6
2. Рентабельность продаж по ЕВИТ (величина прибыли от продаж до уплаты процентов и налогов в каждом рубле выручки).	91,9	17,8	-74,1	-80,6
3. Рентабельность продаж по чистой прибыли (величина чистой прибыли в каждом рубле выручки). нормальное значение для данной отрасли: 3% и более.	75,7	15,2	-60,5	-80

[За последний период] организация получила прибыль как от продаж, так и в целом от финансово-хозяйственной деятельности, что и обусловило положительные значения всех трех представленных в таблице показателей рентабельности.

Рентабельность продаж за последний год составила 17,8%. Однако имеет место падение рентабельности обычных видов деятельности по сравнению с данным показателем за аналогичный период года, предшествующего отчетному, (-74,1%).

Показатель рентабельности, рассчитанный как отношение прибыли до процентов к уплате и налогообложения (ЕВИТ) к выручке организации, за 2022 год составил 17,8%. Это значит, что в каждом рубле выручки Общество с ограниченной ответственностью "Вектор" содержалось 17,8 коп. прибыли до налогообложения и процентов к уплате.



В следующей таблице представлена рентабельность использования вложенного в предпринимательскую деятельность капитала.

Показатель рентабельности	Значение показателя, %	Расчет показателя
	2022 г.	
Рентабельность собственного капитала (ROE)	192,9	Отношение чистой прибыли к средней величине собственного капитала. нормальное значение: 18% и более.
Рентабельность активов (ROA)	68,3	Отношение чистой прибыли к средней стоимости активов. нормальное значение: 12% и более.
Прибыль на задействованный капитал (ROCE)	226,8	Отношение прибыли до уплаты процентов и налогов (ЕБИТ) к собственному капиталу и долгосрочным обязательствам.

[За последний период] каждый рубль собственного капитала Общество с ограниченной ответственностью "Вектор" обеспечил чистую прибыль в размере 1,929 руб.

рентабельность активов за 2022 год демонстрирует очень хорошее значение, равное 68,3%.

### 3.3. Расчет показателей деловой активности (оборачиваемости)

Далее в таблице рассчитаны показатели оборачиваемости ряда активов, характеризующие скорость возврата вложенных в предпринимательскую деятельность средств, а также показатель оборачиваемости кредиторской задолженности при расчетах с поставщиками и подрядчиками.

Показатель оборачиваемости	Значение в днях	Коэфф. 2022 г.
	2022 г.	
Оборачиваемость оборотных средств (отношение средней величины оборотных активов к среднедневной выручке*; нормальное значение для данной отрасли: 64 и менее дн.)	81	4,5
Оборачиваемость запасов (отношение средней стоимости запасов к среднедневной себестоимости проданных товаров; нормальное значение для данной отрасли: не более 20 дн.)	–	–
Оборачиваемость кредиторской задолженности (отношение средней величины кредиторской задолженности к среднедневной выручке)	52	7
Оборачиваемость активов (отношение средней стоимости активов к среднедневной выручке; нормальное значение для данной отрасли: 85 и менее дн.)	81	4,5
Оборачиваемость собственного капитала (отношение средней величины собственного капитала к среднедневной выручке)	29	12,7

\* Приведен расчет показателя в днях. Значение коэффициента равно отношению 365 к значению показателя в днях.

Оборачиваемость активов за весь рассматриваемый период показывает, что организация получает выручку, равную сумме всех имеющихся активов за 81 календарный день.

## 4. Выводы по результатам анализа

Ниже по качественному признаку обобщены важнейшие показатели финансового положения (по состоянию на 31.12.2022) и результаты деятельности Общество с ограниченной ответственностью "Вектор" за весь рассматриваемый период.

Среди показателей, исключительно хорошо характеризующих финансовое положение и результаты деятельности организации, можно выделить следующие:

- чистые активы превышают уставный капитал, при этом за весь анализируемый период наблюдалось увеличение чистых активов;
- коэффициент обеспеченности собственными оборотными средствами демонстрирует исключительно хорошее значение, равное **0,51**;
- отличная рентабельность активов (**68,3%** за 2022 год);
- положительное изменение собственного капитала относительно общего изменения активов организации;
- за 2022 год получена прибыль от продаж (**643** тыс. руб.), причем наблюдалась положительная динамика по сравнению с аналогичным периодом прошлого года (+609 тыс. руб.);
- чистая прибыль за последний год составила **547** тыс. руб. (+519 тыс. руб. по сравнению с аналогичным периодом прошлого года).

С негативной стороны финансовое положение и результаты деятельности организации характеризуют следующие показатели:

- коэффициент абсолютной ликвидности ниже принятой нормы;
- значительная отрицательная динамика прибыльности продаж (**-74,1** процентных пункта от рентабельности за аналогичный период прошлого года равной **91,9%**);
- коэффициент покрытия инвестиций ниже нормы (доля собственного капитала и долгосрочных обязательств составляет только **51%** от общего капитала организации);
- значительное падение прибыли до процентов к уплате и налогообложения (ЕБИТ) на рубль выручки организации (**-74,1** коп. от данного показателя рентабельности за такой же период прошлого года).

С хорошей стороны финансовое положение организации характеризуют следующие показатели:

- доля собственного капитала в активах организации составляет **51%**, что укладывается в норму;
- коэффициент текущей (общей) ликвидности соответствует нормальному значению.

В ходе анализа был получен только один показатель, имеющий критическое значение – критическое финансовое положение по величине собственных оборотных средств.

Приведенный анализ свидетельствует о хорошем финансовом состоянии организации, ее способности как минимум в краткосрочной перспективе отвечать по своим обязательствам. Организации с подобными финансовыми показателями имеют хорошие возможности для расширения своей деятельности за счет привлечения кредитных ресурсов.