

# Пояснительная записка к бухгалтерской отчетности

## 1. Сведения об организации

Наименование юридического лица:

ОБЩЕСТВО С ОГРАНИЧЕННОЙ ОТВЕТСТВЕННОСТЬЮ УПРАВЛЯЮЩАЯ КОМПАНИЯ "ПРОСПЕКТ"

Идентификационный номер налогоплательщика (ИНН): 3257003680

Код причины постановки на учет (КПП): 324501001

Основным видом деятельности, который является преобладающим и имеет приоритетное значение для организации, является управление эксплуатацией жилого фонда за вознаграждение или на договорной основе (ОКВЭД 68.32.1).

## 2. Анализ финансового положения

### 2.1. Структура имущества и источники его формирования

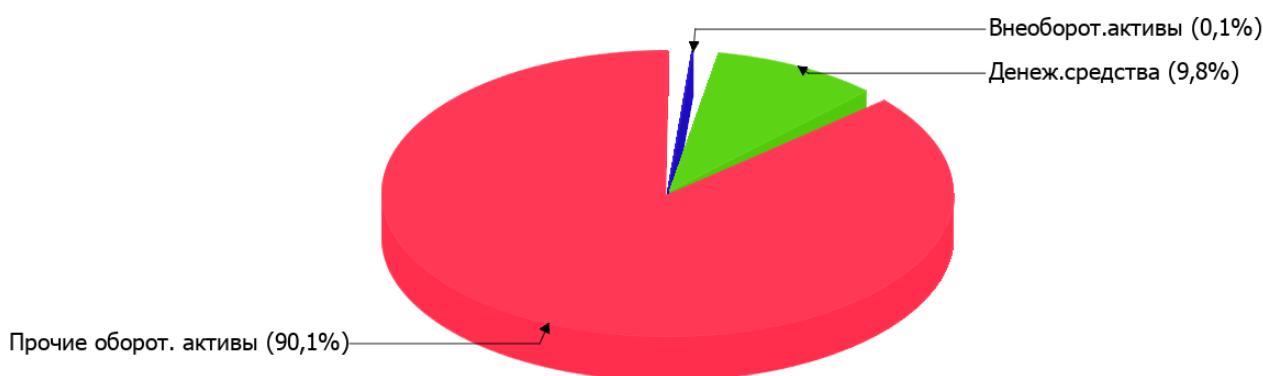
Показатель	Значение показателя				Изменение за анализируемый период	
	в тыс. руб.		в % к валюте баланса		тыс. руб. (гр.3- гр.2)	± % ((гр.3- гр.2) : гр.2)
	31.12.2021	31.12.2022	на начало анализируемого периода (31.12.2021)	на конец анализируемого периода (31.12.2022)		
<b>Актив</b>						
Внеоборотные активы	2	2	0,1	0,1	-	-
Оборотные	1 895	1 999	99,9	99,9	+104	+5,5
<b>Пассив</b>						
Собственный капитал	29	33	1,5	1,6	+4	+13,8
Долгосрочные обязательства	-	-	-	-	-	-
Краткосрочные обязательства	1 868	1 968	98,5	98,4	+100	+5,4
Валюта баланса	1 897	2 001	100	100	+104	+5,5

\* Без доходов будущих периодов, включенных в собственный капитал.

Соотношение основных качественных групп активов организации на 31.12.2022 характеризуется большой долей (99,9%) текущих активов и малым процентом внеоборотных средств. Активы организации за весь период изменились незначительно (на 5,5%). Учитывая рост активов, необходимо отметить, что собственный капитал увеличился еще в большей степени – на 13,8%. опережающее увеличение собственного капитала относительно общего изменения активов – фактор положительный.

На диаграмме ниже наглядно представлено соотношение основных групп активов организации:

## Структура активов организации на 31 декабря 2022 г.



Рост активов организации связан с ростом показателя по строке "денежные средства и денежные эквиваленты" на **163** тыс. руб. (или **100%** вклада в прирост активов).

Одновременно, в пассиве баланса наибольший прирост произошел по строке "кредиторская задолженность" (**+100** тыс. руб., или **96,2%** вклада в прирост пассивов организации за весь анализируемый период).

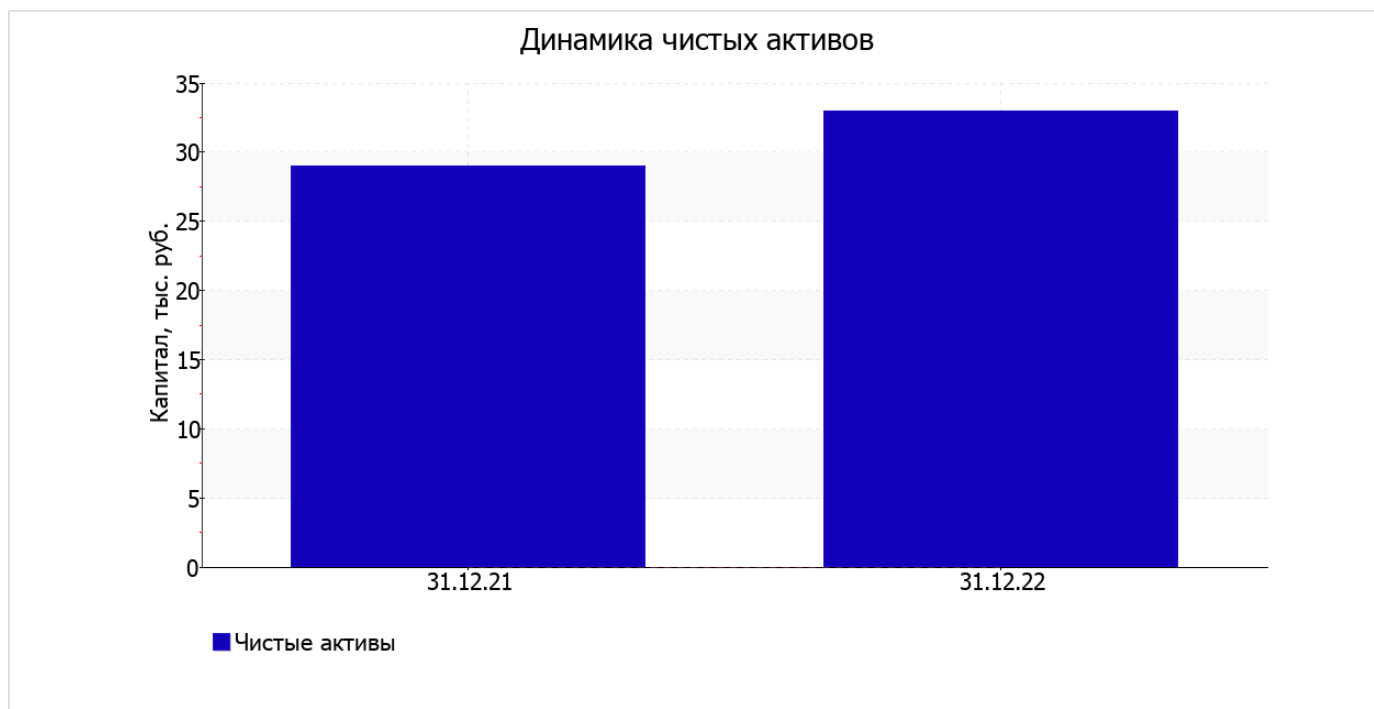
Среди отрицательно изменившихся статей баланса можно выделить "финансовые и другие оборотные активы" в активе (**-59** тыс. руб. ).

собственный капитал организации на 31 декабря 2022 г. равнялся **33** тыс. руб. за весь рассматриваемый период собственный капитал организации явно вырос (на **4** тыс. руб., или на **13,8%**).

## 2.2. Оценка стоимости чистых активов организации

Показатель	Значение показателя				Изменение	
	в тыс. руб.		в % к валюте баланса		тыс. руб. (гр.3-гр.2)	± % ((гр.3-гр.2) : гр.2)
	31.12.2021	31.12.2022	на начало анализируемого периода (31.12.2021)	на конец анализируемого периода (31.12.2022)		
1. Чистые активы	29	33	1,5	1,6	+4	+13,8

Имеющаяся величина чистых активов положительно характеризует финансовое положение, полностью удовлетворяя требованиям нормативных актов к величине чистых активов организации. Более того, определив текущее состояние показателя, необходимо отметить увеличение чистых активов на **13,8%** за год. Превышение чистых активов над уставным капиталом и в то же время их увеличение за период говорит о хорошем финансовом положении организации по данному признаку. Ниже на графике представлено изменение чистых активов организации.



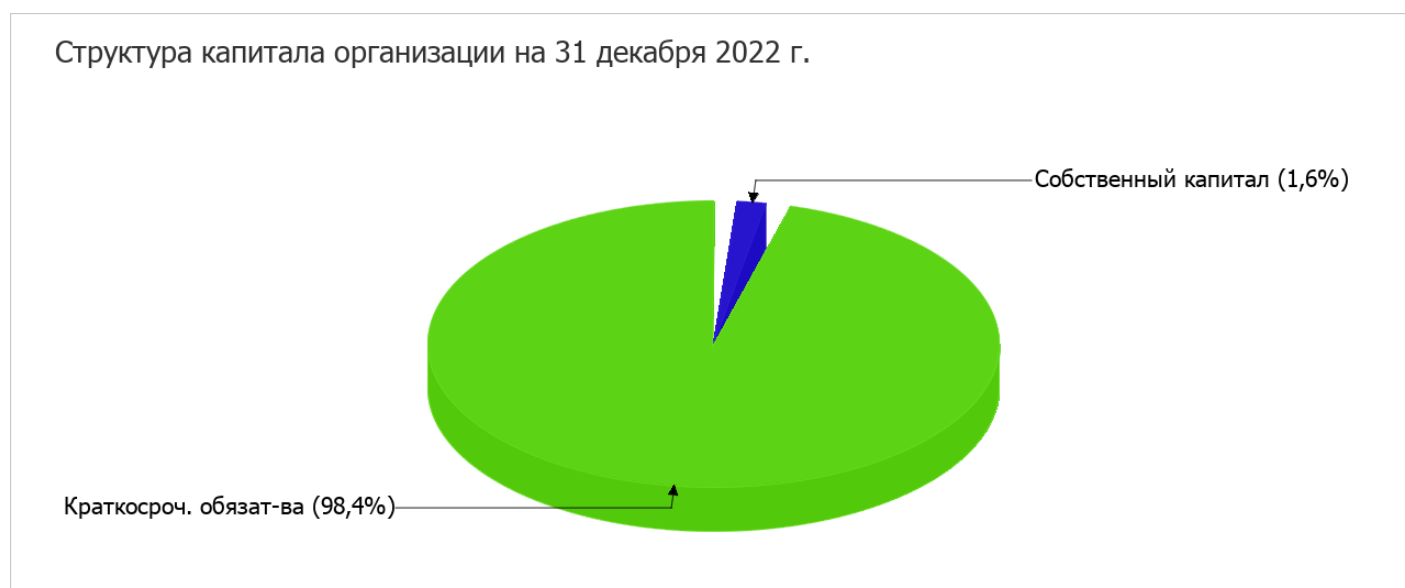
## 2.3. Анализ финансовой устойчивости организации

### 2.3.1. Основные показатели финансовой устойчивости организации

Показатель	Значение показателя		Изменение показателя (гр.3-гр.2)	Описание показателя и его нормативное значение
	31.12.2021	31.12.2022		
Коэффициент автономии	0,02	0,02	–	Отношение собственного капитала к общей сумме капитала. нормальное значение для данной отрасли: 0,55 и более (оптимальное 0,65-0,75).
Коэффициент обеспеченности собственными оборотными средствами	0,01	0,02	+0,01	Отношение собственных оборотных средств к оборотным активам. нормальное значение: 0,1 и более.
Коэффициент покрытия инвестиций	0,02	0,02	–	Отношение собственного капитала и долгосрочных обязательств к общей сумме капитала. нормальное значение для данной отрасли: не менее 0,8.
Коэффициент обеспеченности запасов	–	–	–	Отношение собственных оборотных средств к стоимости запасов. нормальное значение: 0,5 и более.
Коэффициент краткосрочной задолженности	1	1	–	Отношение краткосрочной задолженности к общей сумме задолженности.

Коэффициент автономии организации на 31 декабря 2022 г. составил **0,02**. Полученное значение показывает, что ввиду недостатка собственного капитала (**2%** от общего капитала) организация в значительной степени зависит от кредиторов. за весь анализируемый период отмечен незначительный рост коэффициента автономии (увеличение менее чем на **0,01**).

На диаграмме ниже наглядно представлена структура капитала организации: При этом необходимо отметить, что долгосрочные обязательства не нашли отражение на диаграмме ввиду их отсутствия.



за год произошел незначительный рост коэффициента обеспеченности собственными оборотными средствами – до **0,02**. на 31.12.2022 значение коэффициента соответствует норме.

за весь анализируемый период произошел несущественный рост коэффициента покрытия инвестиций – до **0,02** (увеличение менее чем на **0,01**). Значение коэффициента по состоянию на 31.12.2022 значительно ниже нормы (доля собственного капитала и долгосрочных обязательств в общей сумме капитала организации составляет **2%**).

Коэффициент краткосрочной задолженности организации показывает на отсутствие долгосрочной задолженности при 100% краткосрочной.

## 2.4. Ликвидность

Показатель ликвидности	Значение показателя		Изменение показателя (гр.3 - гр.2)	Расчет, рекомендованное значение
	31.12.2021	31.12.2022		
Коэффициент текущей (общей) ликвидности	1,01	1,02	+0,01	Отношение текущих активов к краткосрочным обязательствам. нормальное значение: 2 и более.
Коэффициент абсолютной ликвидности	0,02	0,1	+0,08	Отношение денежных средств и их эквивалентов к краткосрочным обязательствам. нормальное значение: 0,2 и более.

[На конец периода] коэффициент текущей ликвидности имеет значение ниже нормы (**1,02** против нормативного значения 2). При этом следует отметить, что за весь рассматриваемый период коэффициент текущей ликвидности вырос на **0,01**.

Коэффициент абсолютной ликвидности, как и предыдущий коэффициент, имеет значение ниже нормы (**0,1**). При этом следует отметить, что в течение анализируемого периода коэффициент абсолютной ликвидности вырос на **0,08**.

### 3. Анализ эффективности деятельности организации

#### 3.1. Обзор результатов деятельности

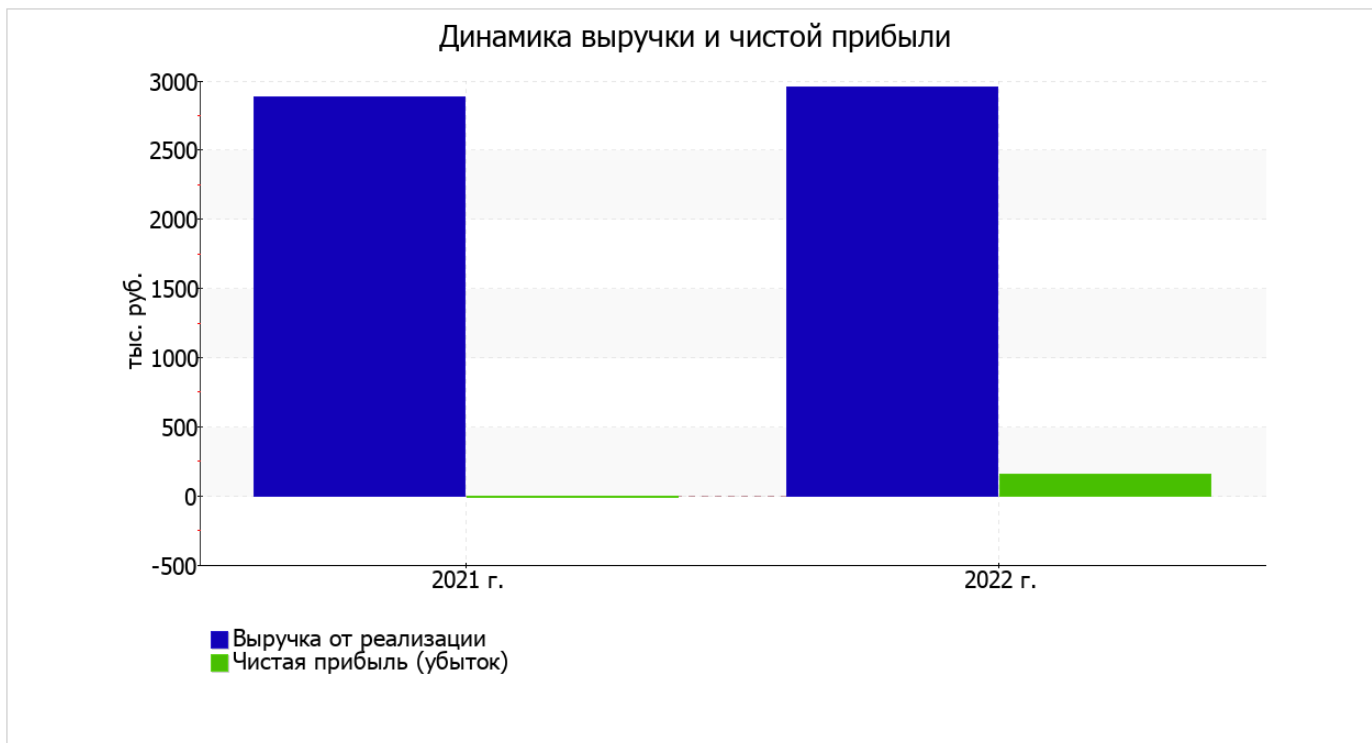
В приведенной ниже таблице обобщены основные финансовые результаты деятельности ОБЩЕСТВО С ОГРАНИЧЕННОЙ ОТВЕТСТВЕННОСТЬЮ УПРАВЛЯЮЩАЯ КОМПАНИЯ "ПРОСПЕКТ" за весь анализируемый период и аналогичный период прошлого года.

Как видно из "Отчета о финансовых результатах", за год организация получила прибыль от продаж в размере 188 тыс. руб., что равняется 6,4% от выручки. По сравнению с аналогичным периодом прошлого года прибыль от продаж выросла на 151 тыс. руб., или в 5,1 раза.

По сравнению с прошлым периодом в текущем наблюдалось увеличение выручки от продаж на 74 тыс. руб. при одновременном снижении на 77 тыс. руб. расходов по обычной деятельности.

Показатель	Значение показателя, тыс. руб.		Изменение показателя		Средне- годовая величина, тыс. руб.
	2021 г.	2022 г.	тыс. руб. (гр.3 - гр.2)	± % ((3-2) : 2)	
1. Выручка	2 885	2 959	+74	+2,6	2 922
2. Расходы по обычным видам деятельности	2 848	2 771	-77	-2,7	2 810
3. Прибыль (убыток) от продаж (1-2)	37	188	+151	+5,1 раза	113
4. Прочие доходы и расходы, кроме процентов к уплате	-20	-	+20	↑	-10
5. ЕВИТ (прибыль до уплаты процентов и налогов) (3+4)	17	188	+171	+11,1 раза	103
6. Проценты к уплате	-	-	-	-	-
7. Налоги на прибыль (доходы)	29	28	-1	-3,4	29
8. Чистая прибыль (убыток) (5-6-7)	-12	160	+172	↑	74

Ниже на графике наглядно представлено изменение выручки и прибыли ОБЩЕСТВО С ОГРАНИЧЕННОЙ ОТВЕТСТВЕННОСТЬЮ УПРАВЛЯЮЩАЯ КОМПАНИЯ "ПРОСПЕКТ" в течение всего анализируемого периода.



### 3.2. Анализ рентабельности

Показатели рентабельности	Значения показателя (в %, или в копейках с рубля)		Изменение показателя	
	2021 г.	2022 г.	коп., (гр.3 - гр.2)	± % ((3-2) : 2)
1. Рентабельность продаж (величина прибыли от продаж в каждом рубле выручки). нормальное значение для данной отрасли: 13% и более.	1,3	6,4	+5,1	+5 раз
2. Рентабельность продаж по ЕВІТ (величина прибыли от продаж до уплаты процентов и налогов в каждом рубле выручки).	0,6	6,4	+5,8	+10,8 раза
3. Рентабельность продаж по чистой прибыли (величина чистой прибыли в каждом рубле выручки). нормальное значение для данной отрасли: 6% и более.	-0,4	5,4	+5,8	↑

Все три показателя рентабельности за период 01.01–31.12.2022, приведенные в таблице, имеют положительные значения, поскольку организацией получена как прибыль от продаж, так и в целом прибыль от финансово-хозяйственной деятельности за данный период.

[За последний период] организация по обычным видам деятельности получила прибыль в размере **6,4** копеек с каждого рубля выручки от реализации. К тому же имеет место рост рентабельности продаж по сравнению с данным показателем за аналогичный период года, предшествующего отчётному, (+5,1 коп.).

Показатель рентабельности, рассчитанный как отношение прибыли до процентов к уплате и налогообложения (ЕВІТ) к выручке организации, за последний год составил **6,4%**. Это значит, что в каждом рубле выручки организации содержалось **6,4** коп. прибыли до налогообложения и процентов к уплате.



Рентабельность использования вложенного в предпринимательскую деятельность капитала представлена в следующей таблице.

Показатель рентабельности	Значение показателя, %	Расчет показателя
	2022 г.	
Рентабельность собственного капитала (ROE)	516,1	Отношение чистой прибыли к средней величине собственного капитала. нормальное значение для данной отрасли: 14% и более.
Рентабельность активов (ROA)	8,2	Отношение чистой прибыли к средней стоимости активов. нормальное значение для данной отрасли: 7% и более.
Прибыль на задействованный капитал (ROCE)	606,5	Отношение прибыли до уплаты процентов и налогов (ЕБИТ) к собственному капиталу и долгосрочным обязательствам.

[За последний период] каждый рубль собственного капитала организации принес **5,161** руб. чистой прибыли.

за период с 01.01.2022 по 31.12.2022 рентабельность активов имеет хорошее значение, равное **8,2%**.

### 3.3. Расчет показателей деловой активности (оборачиваемости)

В следующей таблице рассчитаны показатели оборачиваемости ряда активов, характеризующие скорость возврата вложенных в предпринимательскую деятельность средств, а также показатель оборачиваемости кредиторской задолженности при расчетах с поставщиками и подрядчиками.

Показатель оборачиваемости	Значение в днях	Коэфф. 2022 г.
	2022 г.	
Оборачиваемость оборотных средств (отношение средней величины оборотных активов к среднедневной выручке*; нормальное значение для данной отрасли: 153 и менее дн.)	240	1,5
Оборачиваемость запасов (отношение средней стоимости запасов к среднедневной себестоимости проданных товаров; нормальное значение для данной отрасли: 4 и менее дн.)	–	–
Оборачиваемость кредиторской задолженности (отношение средней величины кредиторской задолженности к среднедневной выручке)	237	1,5
Оборачиваемость активов (отношение средней стоимости активов к среднедневной выручке; нормальное значение для данной отрасли: 449 и менее дн.)	240	1,5
Оборачиваемость собственного капитала (отношение средней величины собственного капитала к среднедневной выручке)	4	95,5

\* Приведен расчет показателя в днях. Значение коэффициента равно отношению 365 к значению показателя в днях.

Оборачиваемость активов за год показывает, что организация получает выручку, равную сумме всех имеющихся активов за 240 календарных дней.

## 4. Выводы по результатам анализа

Ниже обобщены ключевые финансовые показатели ОБЩЕСТВО С ОГРАНИЧЕННОЙ ОТВЕТСТВЕННОСТЬЮ УПРАВЛЯЮЩАЯ КОМПАНИЯ "ПРОСПЕКТ" за весь анализируемый период

Среди показателей, имеющих исключительно хорошие значения, можно выделить следующие:

- чистые активы превышают уставный капитал, к тому же они увеличились за анализируемый период;
- рост рентабельности продаж (+5,1 процентных пункта от рентабельности 1,3% за такой же период прошлого года);
- опережающее увеличение собственного капитала относительно общего изменения активов организации;
- абсолютная финансовая устойчивость по величине излишка собственных оборотных средств;
- за последний год получена прибыль от продаж (188 тыс. руб.), более того наблюдалась положительная динамика по сравнению с аналогичным периодом прошлого года (+151 тыс. руб.);
- прибыль от финансово-хозяйственной деятельности за последний год составила 160 тыс. руб. (+172 тыс. руб. по сравнению с аналогичным периодом прошлого года);
- рост прибыли до процентов к уплате и налогообложения (ЕВТ) на рубль выручки организации (+5,8 коп. к 0,6 коп. с рубля выручки за аналогичный период прошлого года).

С негативной стороны финансовое положение организации характеризуют следующие показатели:

- высокая зависимость организации от заемного капитала (собственный капитал составляет только 2%);
- значение коэффициента обеспеченности собственными оборотными средствами, равное 0,02, характеризуется как не соответствующее норме;
- коэффициент текущей (общей) ликвидности ниже принятой нормы;
- ниже нормального значение коэффициент абсолютной ликвидности.

Положительно результаты деятельности организации характеризует следующий показатель – хорошая рентабельность активов (8,2% за период с 01.01.2022 по 31.12.2022).

В ходе анализа был получен следующий показатель, имеющий критическое значение – коэффициент покрытия инвестиций значительно ниже нормы (доля собственного капитала и долгосрочных обязательств в общей сумме капитала организации составляет 2% (нормальное значение для данной отрасли: 80% и более).

Согласно полученным показателям финансовое положение ОБЩЕСТВО С ОГРАНИЧЕННОЙ ОТВЕТСТВЕННОСТЬЮ УПРАВЛЯЮЩАЯ КОМПАНИЯ "ПРОСПЕКТ" можно оценить как удовлетворительное – основные показатели укладывается в норматив или близки к нему. Финансовое состояние организации позволяет осуществлять эффективную финансово-хозяйственную деятельность, сохраняя возможность для привлечения необходимых кредитных ресурсов.