

Пояснительная записка к бухгалтерской отчетности

1. Сведения об организации

Наименование юридического лица:

ООО "МИХАЛЫЧ"

Идентификационный номер налогоплательщика (ИНН): 4901007344

Код причины постановки на учет (КПП): 490101001

Основным видом деятельности, который является преобладающим и имеет приоритетное значение для организации, является торговля розничная пищевыми продуктами, напитками и табачными изделиями в специализированных магазинах (ОКВЭД 47.2).

2. Анализ финансового положения

2.1. Структура имущества и источники его формирования

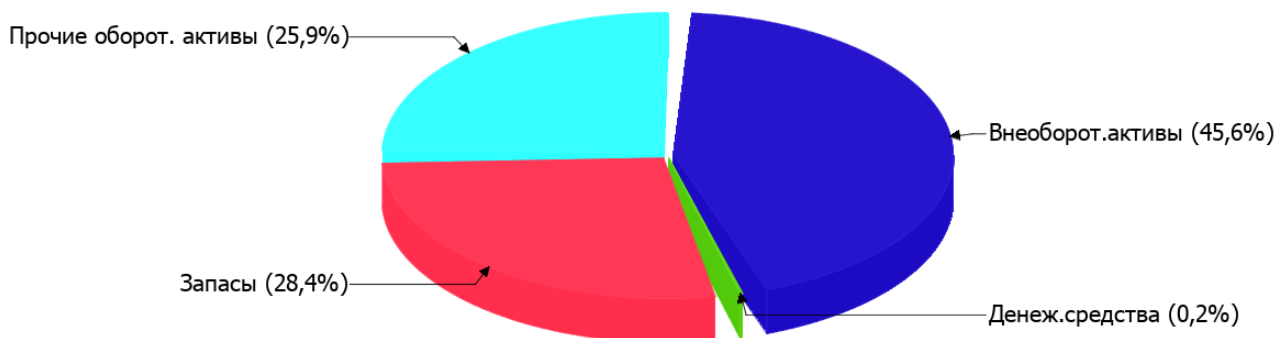
Показатель	Значение показателя				Изменение за анализируемый период	
	в тыс. руб.		в % к валюте баланса		тыс. руб. (гр.3- гр.2)	± % ((гр.3- гр.2) : гр.2)
	31.12.2021	31.12.2022	на начало анализируемого периода (31.12.2021)	на конец анализируемого периода (31.12.2022)		
Актив						
Внеоборотные активы	1 050	1 050	46,1	45,6	-	-
Оборотные	1 229	1 255	53,9	54,4	+26	+2,1
Пассив						
Собственный капитал	1 000	1 000	43,9	43,4	-	-
Долгосрочные обязательства	-	-	-	-	-	-
Краткосрочные обязательства	1 279	1 305	56,1	56,6	+26	+2
Валюта баланса	2 279	2 305	100	100	+26	+1,1

* Без доходов будущих периодов, включенных в собственный капитал.

Структура активов организации по состоянию на 31.12.2022 характеризуется примерно равным процентом внеоборотных средств и текущих активов (45,6% и 54,4% соответственно). Активы организации за весь период практически не изменились.

Наглядно соотношение основных групп активов организации представлено ниже на диаграмме:

Структура активов организации на 31 декабря 2022 г.



Рост активов организации связан, в основном, с ростом показателя по строке "финансовые и другие оборотные активы" на 105 тыс. руб. (или 99,1% вклада в прирост активов).

Одновременно, в пассиве баланса прирост произошел по строке "кредиторская задолженность" (+70 тыс. руб., или 100% вклада в прирост пассивов организации за весь анализируемый период).

Среди отрицательно изменившихся статей баланса можно выделить "запасы" в активе и "другие краткосрочные обязательства" в пассиве (-80 тыс. руб. и -44 тыс. руб. соответственно).

значение собственного капитала на 31 декабря 2022 г. составило 1 000,0 тыс. руб.; это равно значению на 31 декабря 2021 г.

2.2. Оценка стоимости чистых активов организации

Показатель	Значение показателя				Изменение	
	в тыс. руб.		в % к валюте баланса		тыс. руб. (гр.3-гр.2)	± % ((гр.3- гр.2) : гр.2)
	31.12.2021	31.12.2022	на начало анализируемого периода (31.12.2021)	на конец анализируемого периода (31.12.2022)		
1. Чистые активы	1 000	1 000	43,9	43,4	-	-

Имеющаяся величина чистых активов положительно характеризует финансовое положение, полностью удовлетворяя требованиям нормативных актов к величине чистых активов организации.

2.3. Анализ финансовой устойчивости организации

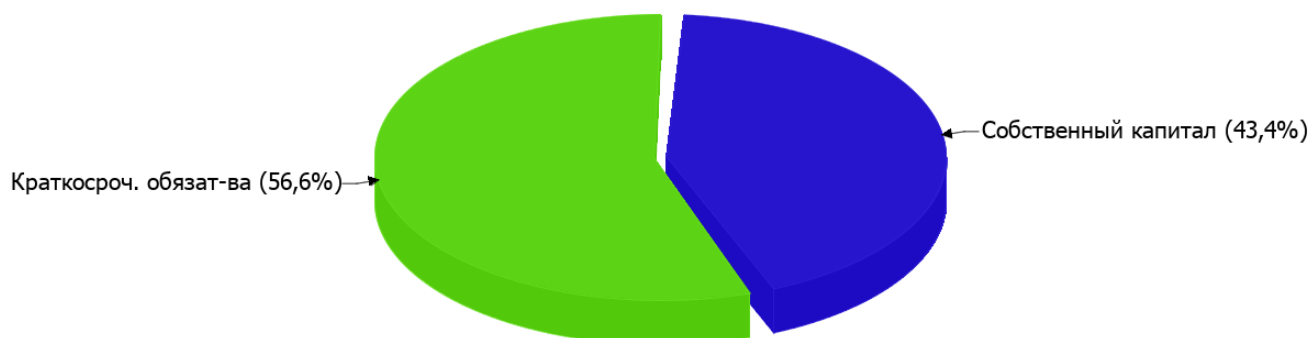
2.3.1. Основные показатели финансовой устойчивости организации

Показатель	Значение показателя		Изменение показателя (гр.3-гр.2)	Описание показателя и его нормативное значение
	31.12.2021	31.12.2022		
Коэффициент автономии	0,44	0,43	-0,01	Отношение собственного капитала к общей сумме капитала. нормальное значение: 0,45 и более (оптимальное 0,55-0,7).
Коэффициент обеспеченности собственными оборотными средствами	-0,04	-0,04	-	Отношение собственных оборотных средств к оборотным активам. нормальное значение: 0,1 и более.
Коэффициент покрытия инвестиций	0,44	0,43	-0,01	Отношение собственного капитала и долгосрочных обязательств к общей сумме капитала. нормальное значение для данной отрасли: 0,7 и более.
Коэффициент обеспеченности запасов	-0,07	-0,08	-0,01	Отношение собственных оборотных средств к стоимости запасов. нормальное значение: не менее 0,5.
Коэффициент краткосрочной задолженности	1	1	-	Отношение краткосрочной задолженности к общей сумме задолженности.

Коэффициент автономии организации на последний день анализируемого периода составил **0,43**. Полученное значение говорит о недостаточной доле собственного капитала (**43%**) в общем капитале организации. за последний год коэффициент автономии незначительно уменьшился.

Наглядно структура капитала организации представлена ниже на диаграмме: Необходимо отметить, что долгосрочные обязательства на диаграмме не отражены, поскольку полностью отсутствуют.

Структура капитала организации на 31 декабря 2022 г.



на последний день анализируемого периода (31.12.2022) коэффициент обеспеченности собственными оборотными средствами составил **-0,04**, что лишь менее чем на **0,01** больше, чем на 31 декабря 2021 г. на 31 декабря 2022 г. значение коэффициента не укладывается в норму.

коэффициент покрытия инвестиций в течение анализируемого периода снизился всего лишь на **0,01**, до **0,43**. Значение коэффициента на последний день анализируемого периода значительно ниже нормы (доля собственного капитала и долгосрочных обязательств в общей сумме капитала организации составляет **43%**).

за весь анализируемый период коэффициент обеспеченности материальных запасов заметно снизился, уменьшившись до **-0,08 (-0,01)**. на последний день анализируемого периода коэффициент обеспеченности материальных запасов имеет критическое значение.

Коэффициент краткосрочной задолженности ООО "МИХАЛЫЧ" показывает на отсутствие долгосрочной задолженности при 100% краткосрочной.

2.4. Ликвидность

Показатель ликвидности	Значение показателя		Изменение показателя (гр.3 - гр.2)	Расчет, рекомендованное значение
	31.12.2021	31.12.2022		
Коэффициент текущей (общей) ликвидности	0,96	0,96	–	Отношение текущих активов к краткосрочным обязательствам. нормальное значение: 2 и более.
Коэффициент абсолютной ликвидности	<0,01	<0,01	–	Отношение денежных средств и их эквивалентов к краткосрочным обязательствам. нормальное значение: 0,2 и более.

[На конец периода] при норме 2 коэффициент текущей (общей) ликвидности имеет значение **0,96**. При этом за анализируемый период коэффициент текущей ликвидности не изменился.

Коэффициент абсолютной ликвидности, как и предыдущий коэффициент, имеет значение ниже нормы (**<0,01**). С начала периода коэффициент остался неизменным.

3. Анализ эффективности деятельности организации

3.1. Обзор результатов деятельности

Ниже в таблице приведены основные финансовые результаты деятельности ООО "МИХАЛЫЧ" за год и аналогичный период прошлого года.

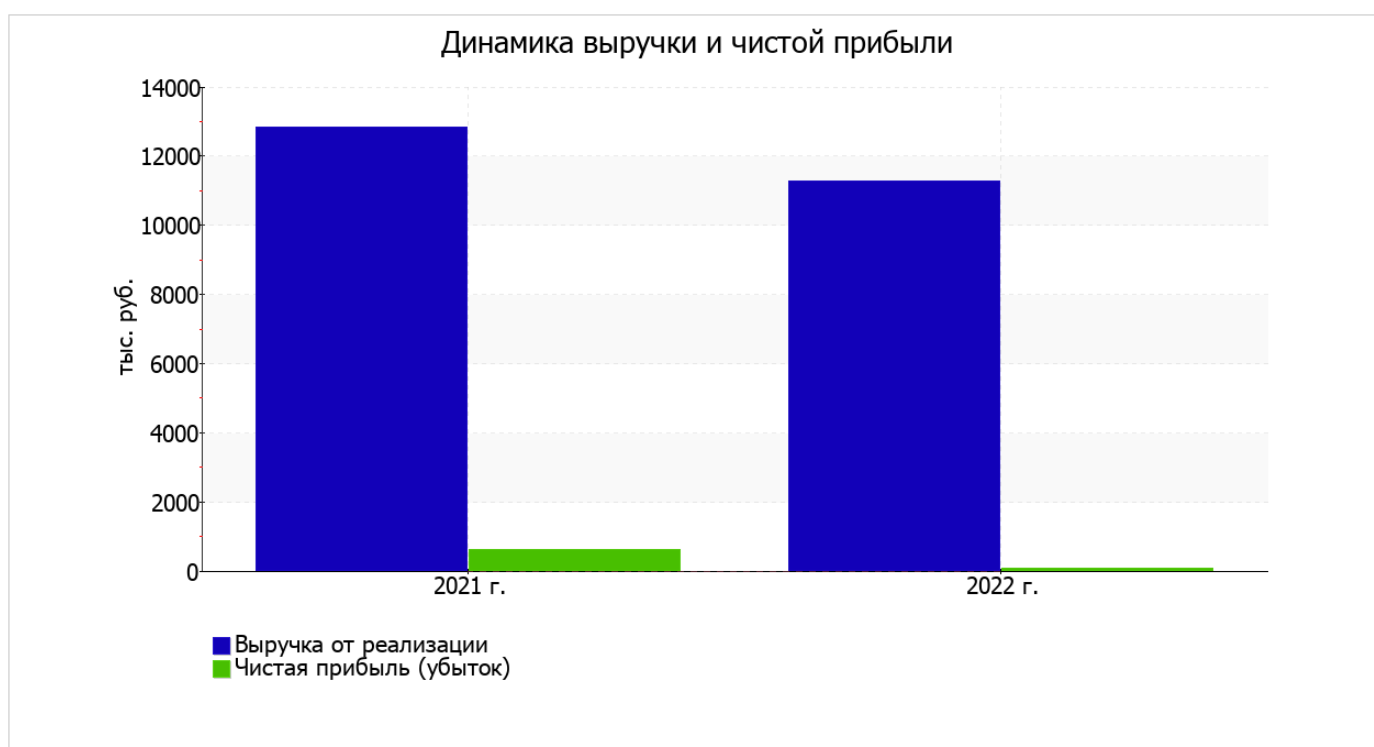
Из "Отчета о финансовых результатах" следует, что за год организация получила прибыль от продаж в размере **621** тыс. руб., что составило 5,5% от выручки. По сравнению с аналогичным периодом прошлого года прибыль от продаж снизилась на **560** тыс. руб., или на **47,4%**.

По сравнению с прошлым периодом в текущем снизилась как выручка от продаж, так и расходы по обычной деятельности (на **1 547** и **987** тыс. руб. соответственно). Причем в процентном отношении изменение выручки (**-12,1%**) опережает изменение расходов (**-8,5%**)

Показатель	Значение показателя, тыс. руб.		Изменение показателя		Средне- годовая величина, тыс. руб.
	2021 г.	2022 г.	тыс. руб. (гр.3 - гр.2)	± % ((3-2) : 2)	
1. Выручка	12 837	11 290	-1 547	-12,1	12 064
2. Расходы по обычным видам деятельности	11 656	10 669	-987	-8,5	11 163
3. Прибыль (убыток) от продаж (1-2)	1 181	621	-560	-47,4	901

Показатель	Значение показателя, тыс. руб.		Изменение показателя		Средне- годовая величина, тыс. руб.
	2021 г.	2022 г.	тыс. руб. (гр.3 - гр.2)	± % ((3-2) : 2)	
4. Прочие доходы и расходы, кроме процентов к уплате	-549	-517	+32	↑	-533
5. ЕВІТ (прибыль до уплаты процентов и налогов) (3+4)	632	104	-528	-83,5	368
6. Проценты к уплате	-	-	-	-	-
7. Налоги на прибыль (доходы)	-	16	+16	-	8
8. Чистая прибыль (убыток) (5-6-7)	632	88	-544	-86,1	360

Изменение выручки наглядно представлено ниже на графике.



3.2. Анализ рентабельности

Показатели рентабельности	Значения показателя (в %, или в копейках с рубля)		Изменение показателя	
	2021 г.	2022 г.	коп., (гр.3 - гр.2)	± % ((3-2) : 2)
1. Рентабельность продаж (величина прибыли от продаж в каждом рубле выручки). нормальное значение: 4% и более.	9,2	5,5	-3,7	-40,2
2. Рентабельность продаж по ЕВІТ (величина прибыли от продаж до уплаты процентов и налогов в каждом рубле выручки).	4,9	0,9	-4	-81,3

Показатели рентабельности	Значения показателя (в %, или в копейках с рубля)		Изменение показателя	
	2021 г.	2022 г.	коп., (гр.3 - гр.2)	± % ((3-2) : 2)
3. Рентабельность продаж по чистой прибыли (величина чистой прибыли в каждом рубле выручки). нормальное значение для данной отрасли: 3% и более.	4,9	0,8	-4,1	-84,2

Представленные в таблице показатели рентабельности за период 01.01–31.12.2022 имеют положительные значения как следствие прибыльной деятельности ООО "МИХАЛЫЧ".

прибыль от продаж в анализируемом периоде составляет 5,5% от полученной выручки. Однако имеет место падение рентабельности продаж по сравнению с данным показателем за такой же период прошлого года (-3,7%).

Показатель рентабельности, рассчитанный как отношение прибыли до процентов к уплате и налогообложения (ЕБИТ) к выручке организации, за последний год составил 0,9%. То есть в каждом рубле выручки организации содержалось 0,9 коп. прибыли до налогообложения и процентов к уплате.



В следующей таблице представлена рентабельность использования вложенного в предпринимательскую деятельность капитала.

Показатель рентабельности	Значение показателя, %	Расчет показателя
	2022 г.	
Рентабельность собственного капитала (ROE)	8,8	Отношение чистой прибыли к средней величине собственного капитала. нормальное значение: 18% и более.
Рентабельность активов (ROA)	3,8	Отношение чистой прибыли к средней стоимости активов. нормальное значение для данной отрасли: 9% и более.
Прибыль на задействованный капитал (ROCE)	10,4	Отношение прибыли до уплаты процентов и налогов (ЕБИТ) к собственному капиталу и долгосрочным обязательствам.

[За последний период] каждый рубль собственного капитала ООО "МИХАЛЫЧ" обеспечил 0,088 руб. чистой прибыли.

за последний год значение рентабельности активов (3,8%) соответствует норме.

3.3. Расчет показателей деловой активности (оборачиваемости)

Далее в таблице рассчитаны показатели оборачиваемости ряда активов, характеризующие скорость возврата авансированных на осуществление предпринимательской деятельности средств, а также показатель оборачиваемости кредиторской задолженности при расчетах с поставщиками и подрядчиками.

Показатель оборачиваемости	Значение в днях	Коэфф. 2022 г.
	2022 г.	
Оборачиваемость оборотных средств (отношение средней величины оборотных активов к среднесуточной выручке*; нормальное значение для данной отрасли: 86 и менее дн.)	40	9,1
Оборачиваемость запасов (отношение средней стоимости запасов к среднесуточной себестоимости проданных товаров; нормальное значение для данной отрасли: не более 45 дн.)	–	–
Оборачиваемость кредиторской задолженности (отношение средней величины кредиторской задолженности к среднесуточной выручке)	22	16,6
Оборачиваемость активов (отношение средней стоимости активов к среднесуточной выручке; нормальное значение для данной отрасли: 104 и менее дн.)	74	4,9
Оборачиваемость собственного капитала (отношение средней величины собственного капитала к среднесуточной выручке)	32	11,3

* Приведен расчет показателя в днях. Значение коэффициента равно отношению 365 к значению показателя в днях.

Оборачиваемость активов в течение анализируемого периода показывает, что организация получает выручку, равную сумме всех имеющихся активов за 74 календарных дня.

4. Выводы по результатам анализа

Ниже по качественному признаку обобщены важнейшие показатели финансового положения (по состоянию по состоянию на 31.12.2022) и результаты деятельности ООО "МИХАЛЫЧ" в течение анализируемого периода.

Анализ выявил следующие показатели, неудовлетворительно характеризующие финансовое положение и результаты деятельности организации:

- высокая зависимость организации от заемного капитала (собственный капитал составляет только **43%**);
- на 31.12.2022 значение коэффициента обеспеченности собственными оборотными средствами (**-0,04**) соответствует норме;
- недостаточная рентабельность активов (**3,8%** за последний год);
- значительное падение рентабельности продаж (**-3,7** процентных пункта от рентабельности за аналогичный период года, предшествующего отчетному, равной **9,2%**);
- значительная отрицательная динамика прибыли до процентов к уплате и налогообложения (ЕБИТ) на рубль выручки организации (**-4** коп. от данного показателя рентабельности за такой же период прошлого года (01.01–31.12.2021)).

Показатели финансового положения организации, имеющие критические значения:

- значительно ниже нормального значения коэффициент текущей (общей) ликвидности;
- существенно ниже нормального значения коэффициент абсолютной ликвидности;
- коэффициент покрытия инвестиций значительно ниже нормы (доля собственного капитала и долгосрочных обязательств в общей сумме капитала организации составляет **43%** (нормальное значение для данной отрасли: не менее 70%);
- критическое финансовое положение по величине собственных оборотных средств.

С хорошей стороны финансовое положение и результаты деятельности организации характеризуют такие показатели:

- изменение собственного капитала практически соответствует общему изменению активов организации;
- чистая прибыль за последний год составила **88** тыс. руб.

Только один показатель имеет исключительно хорошее значение – чистые активы превышают уставный капитал.

Показателем, имеющим значение на границе норматива, является следующий – за 2022 год получена прибыль от продаж (**621** тыс. руб.), хотя и наблюдалась ее отрицательная динамика по сравнению с аналогичным периодом прошлого года (-560 тыс. руб.).

Представленный анализ показывает, что финансовое состояние ООО "МИХАЛЫЧ" не в полной мере соответствует принятым нормам, часть показателей имеет неудовлетворительные значения. При этом у организации имеются возможности для продолжения деятельности, восстановления нормативных значений финансовых показателей.