

Пояснительная записка к бухгалтерской отчетности

1. Сведения об организации

Наименование юридического лица:

ОБЩЕСТВО С ОГРАНИЧЕННОЙ ОТВЕТСТВЕННОСТЬЮ "ЛУЧИКС-ФАРМ"

Идентификационный номер налогоплательщика (ИНН): 7743814740

Код причины постановки на учет (КПП): 774301001

Основным видом деятельности, который является преобладающим и имеет приоритетное значение для организации, является торговля оптовая неспециализированная (ОКВЭД 46.90).

2. Анализ финансового положения ОБЩЕСТВО С ОГРАНИЧЕННОЙ ОТВЕТСТВЕННОСТЬЮ "ЛУЧИКС-ФАРМ"

2.1. Структура имущества и источники его формирования

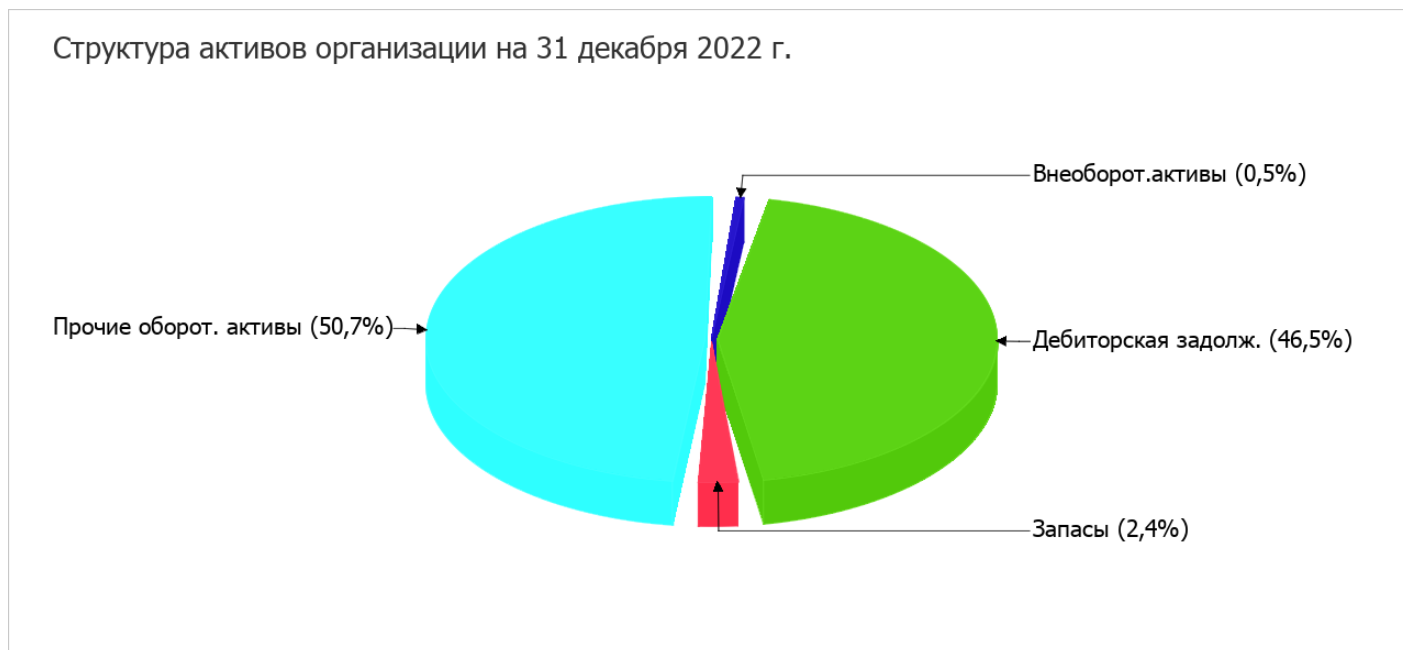
Показатель	Значение показателя				Изменение за анализируемый период	
	в тыс. руб.		в % к валюте баланса		тыс. руб. (гр.3-гр.2)	± % ((гр.3-гр.2) : гр.2)
	31.12.2021	31.12.2022	на начало анализируемого периода (31.12.2021)	на конец анализируемого периода (31.12.2022)		
Актив						
1. Внеоборотные активы	420	420	0,6	0,5	–	–
в том числе: основные средства	–	–	–	–	–	–
нематериальные активы	420	420	0,6	0,5	–	–
2. Оборотные, всего	71 058	86 029	99,4	99,5	+14 971	+21,1
в том числе: запасы	1 652	2 053	2,3	2,4	+401	+24,3
дебиторская задолженность	37 798	40 172	52,9	46,5	+2 374	+6,3
денежные средства и краткосрочные финансовые вложения	31 465	43 699	44	50,5	+12 234	+38,9
Пассив						
1. Собственный капитал	65 453	79 919	91,6	92,4	+14 466	+22,1
2. Долгосрочные обязательства, всего	–	–	–	–	–	–
в том числе: заемные средства	–	–	–	–	–	–
3. Краткосрочные обязательства*, всего	6 025	6 530	8,4	7,6	+505	+8,4

Показатель	Значение показателя				Изменение за анализируемый период	
	в тыс. руб.		в % к валюте баланса		тыс. руб. (гр.3-гр.2)	± % ((гр.3-гр.2) : гр.2)
	31.12.2021	31.12.2022	на начало анализируемого периода (31.12.2021)	на конец анализируемого периода (31.12.2022)		
в том числе: заемные средства	–	–	–	–	–	–
Валюта баланса	71 478	86 449	100	100	+14 971	+20,9

* Без доходов будущих периодов, возникших в связи с безвозмездным получением имущества и государственной помощи, включенных в собственный капитал.

Активы на 31.12.2022 характеризуются большей долей (99,5%) текущих активов и малым процентом внеоборотных средств. Активы организации за весь анализируемый период увеличились на 14 971 тыс. руб. (на 20,9%). При этом собственный капитал организации изменился практически пропорционально активам организации, увеличившись на 14 466 тыс. руб.

На диаграмме ниже представлена структура активов организации в разрезе основных групп:



Рост величины активов организации связан, в основном, с ростом следующих позиций актива бухгалтерского баланса (в скобках указана доля изменения статьи в общей сумме всех положительно изменившихся статей):

- краткосрочные финансовые вложения (за исключением денежных эквивалентов) – 35 500 тыс. руб. (92,7%)
- дебиторская задолженность – 2 374 тыс. руб. (6,2%)

Одновременно, в пассиве баланса наибольший прирост произошел по строке "нераспределенная прибыль (непокрытый убыток)" (+14 466 тыс. руб., или 96,6% вклада в прирост пассивов организации за последний год).

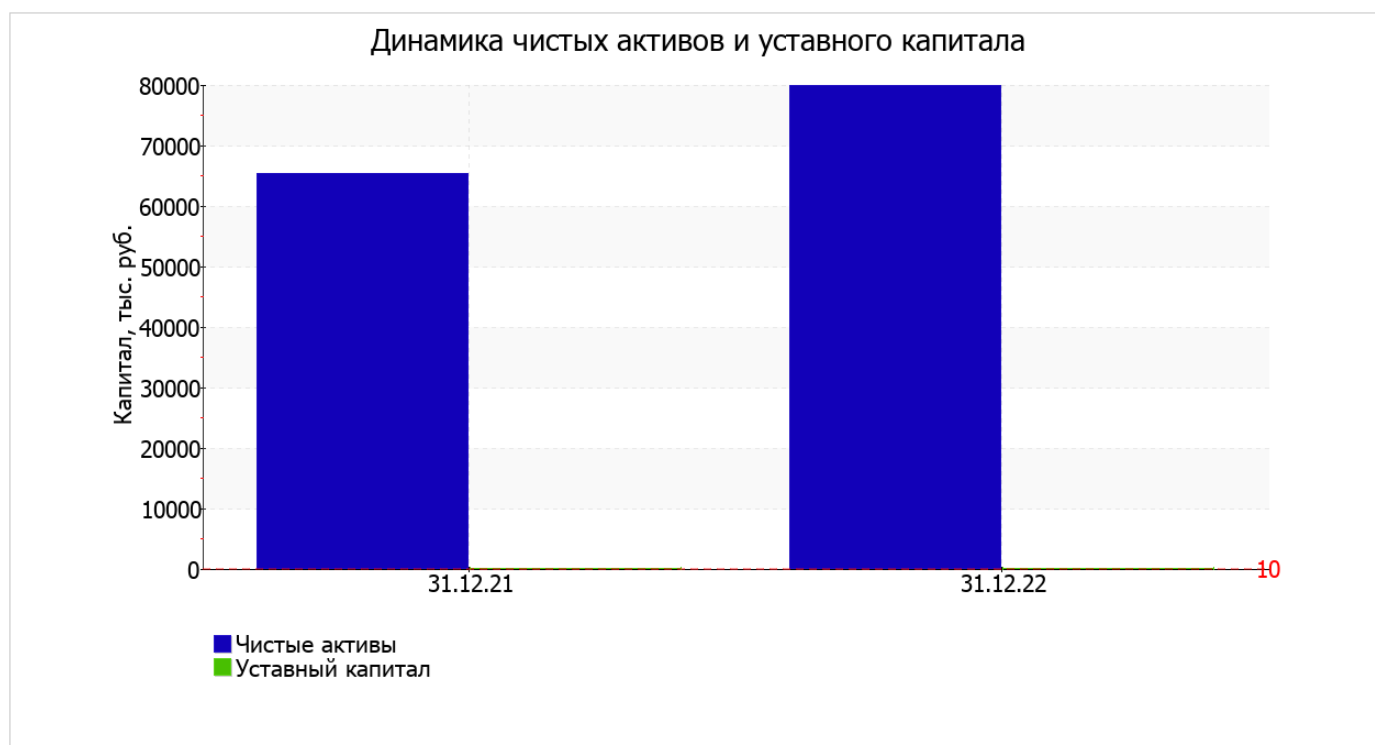
Среди отрицательно изменившихся статей баланса можно выделить "денежные средства и денежные эквиваленты" в активе (-23 266 тыс. руб.).

за весь рассматриваемый период наблюдалось значительное повышение собственного капитала до 79 919,0 тыс. руб. (+14 466,0 тыс. руб.).

2.2. Чистые активы организации

Показатель	Значение показателя				Изменение	
	в тыс. руб.		в % к валюте баланса		тыс. руб. (гр.3-гр.2)	± % ((гр.3-гр.2) : гр.2)
	31.12.2021	31.12.2022	на начало анализируемого периода (31.12.2021)	на конец анализируемого периода (31.12.2022)		
1. Чистые активы	65 453	79 919	91,6	92,4	+14 466	+22,1
2. Уставный капитал	10	10	<0,1	<0,1	–	–
3. Превышение чистых активов над уставным капиталом (стр.1-стр.2)	65 443	79 909	91,6	92,4	+14 466	+22,1

Чистые активы организации на последний день анализируемого периода namного (в 7 991,9 раза) превышают уставный капитал. Данное соотношение положительно характеризует финансовое положение, полностью удовлетворяя требованиям нормативных актов к величине чистых активов организации. К тому же, определив текущее состояние показателя, необходимо отметить увеличение чистых активов на 22,1% за последний год. Превышение чистых активов над уставным капиталом и в то же время их увеличение за период говорит о хорошем финансовом положении организации по данному признаку. Ниже на графике представлено изменение чистых активов и уставного капитала.



2.3. Анализ финансовой устойчивости организации

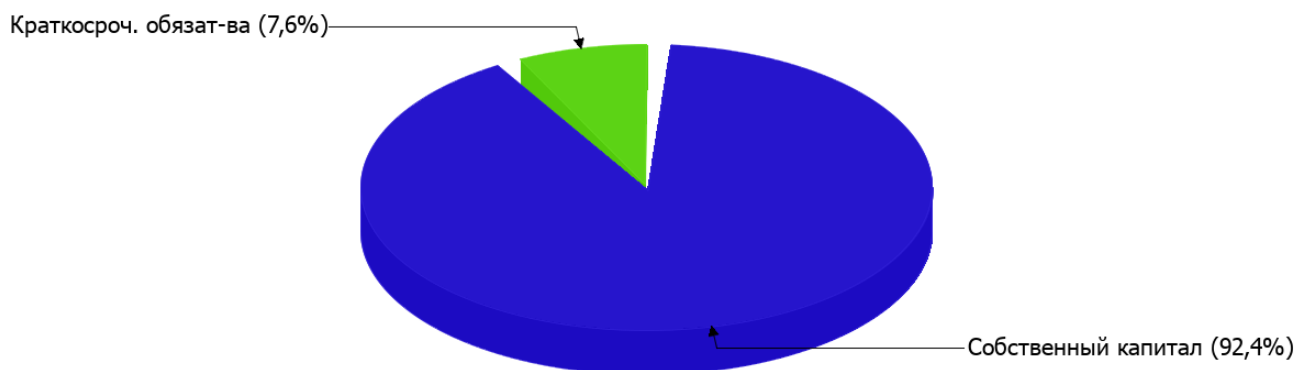
2.3.1. Основные показатели финансовой устойчивости организации

Показатель	Значение показателя		Изменение показателя (гр.3-гр.2)	Описание показателя и его нормативное значение
	31.12.2021	31.12.2022		
Коэффициент автономии	0,92	0,92	–	Отношение собственного капитала к общей сумме капитала. нормальное значение для данной отрасли: 0,4 и более (оптимальное 0,5-0,7).
Коэффициент обеспеченности собственными оборотными средствами	0,92	0,92	–	Отношение собственных оборотных средств к оборотным активам. нормальное значение: не менее 0,1.
Коэффициент покрытия инвестиций	0,92	0,92	–	Отношение собственного капитала и долгосрочных обязательств к общей сумме капитала. нормальное значение для данной отрасли: не менее 0,65.
Коэффициент маневренности собственного капитала	0,99	0,99	–	Отношение собственных оборотных средств к источникам собственных средств. нормальное значение для данной отрасли: 0,2 и более.
Коэффициент обеспеченности запасов	39,37	38,72	-0,65	Отношение собственных оборотных средств к стоимости запасов. нормальное значение: 0,5 и более.
Коэффициент краткосрочной задолженности	1	1	–	Отношение краткосрочной задолженности к общей сумме задолженности.

Коэффициент автономии организации на 31.12.2022 составил 0,92. Полученное значение говорит о неоправданно высокой доли собственного капитала (92%) в общем капитале; общество слишком осторожно относится к привлечению заемных денежных средств. за весь анализируемый период произошло незначительное повышение коэффициента автономии.

На диаграмме ниже наглядно представлена структура капитала организации: Необходимо отметить, что долгосрочные обязательства на диаграмме не отражены, поскольку полностью отсутствуют.

Структура капитала организации на 31 декабря 2022 г.



коэффициент обеспеченности собственными оборотными средствами на последний день анализируемого периода равнялся **0,92**. за год отмечено незначительное повышение коэффициента обеспеченности собственными оборотными средствами. на последний день анализируемого периода (31.12.2022) коэффициент демонстрирует очень хорошее значение.

за весь анализируемый период коэффициент покрытия инвестиций несущественно вырос, составив **0,92**. Значение коэффициента на 31.12.2022 полностью соответствует нормативному значению (доля собственного капитала и долгосрочных обязательств в общей сумме капитала организации составляет **92%**).

на 31.12.2022 значение коэффициента обеспеченности материальных запасов составило **38,72**, что незначительно (**-0,65**) отличается от коэффициента обеспеченности материальных запасов на 31.12.2021. на последний день анализируемого периода коэффициент обеспеченности материальных запасов демонстрирует вполне соответствующее нормальному значению.

Коэффициент краткосрочной задолженности ОБЩЕСТВО С ОГРАНИЧЕННОЙ ОТВЕТСТВЕННОСТЬЮ "ЛУЧИКС-ФАРМ" показывает на отсутствие долгосрочной задолженности при 100% краткосрочной.

2.4. Ликвидность

Показатель ликвидности	Значение показателя		Изменение показателя (гр.3 - гр.2)	Расчет, рекомендованное значение
	31.12.2021	31.12.2022		
1. Коэффициент текущей (общей) ликвидности	11,79	13,17	+1,38	Отношение текущих активов к краткосрочным обязательствам. нормальное значение для данной отрасли: 1,8 и более.
2. Коэффициент быстрой (промежуточной) ликвидности	11,5	12,84	+1,34	Отношение ликвидных активов к краткосрочным обязательствам. нормальное значение: 1 и более.
3. Коэффициент абсолютной ликвидности	5,22	6,69	+1,47	Отношение высоколиквидных активов к краткосрочным обязательствам. нормальное значение: 0,2 и более.

[На конец периода] коэффициент текущей ликвидности имеет значение, соответствующее норме (**13,17** при нормативном значении 1,8). [За весь период] коэффициент вырос на **1,38**.

Значение коэффициента быстрой (промежуточной) ликвидности также соответствует норме – **12,84** при норме 1. Это говорит о наличии у организации ликвидных активов, которыми можно погасить наиболее срочные обязательства.

При норме 0,2 значение коэффициента абсолютной ликвидности составило **6,69**. При этом за весь рассматриваемый период коэффициент вырос на **1,47**.

3. Анализ эффективности деятельности организации

3.1. Обзор результатов деятельности

Ниже в таблице приведены основные финансовые результаты деятельности ОБЩЕСТВО С ОГРАНИЧЕННОЙ ОТВЕТСТВЕННОСТЬЮ "ЛУЧИКС-ФАРМ" за весь анализируемый период и аналогичный период прошлого года.

По данным "Отчета о финансовых результатах" за весь анализируемый период организация получила прибыль от продаж в размере **40 360** тыс. руб., что равняется 31,8% от выручки. По сравнению с аналогичным периодом прошлого года прибыль от продаж выросла на **7 914** тыс. руб., или на **24,4%**.

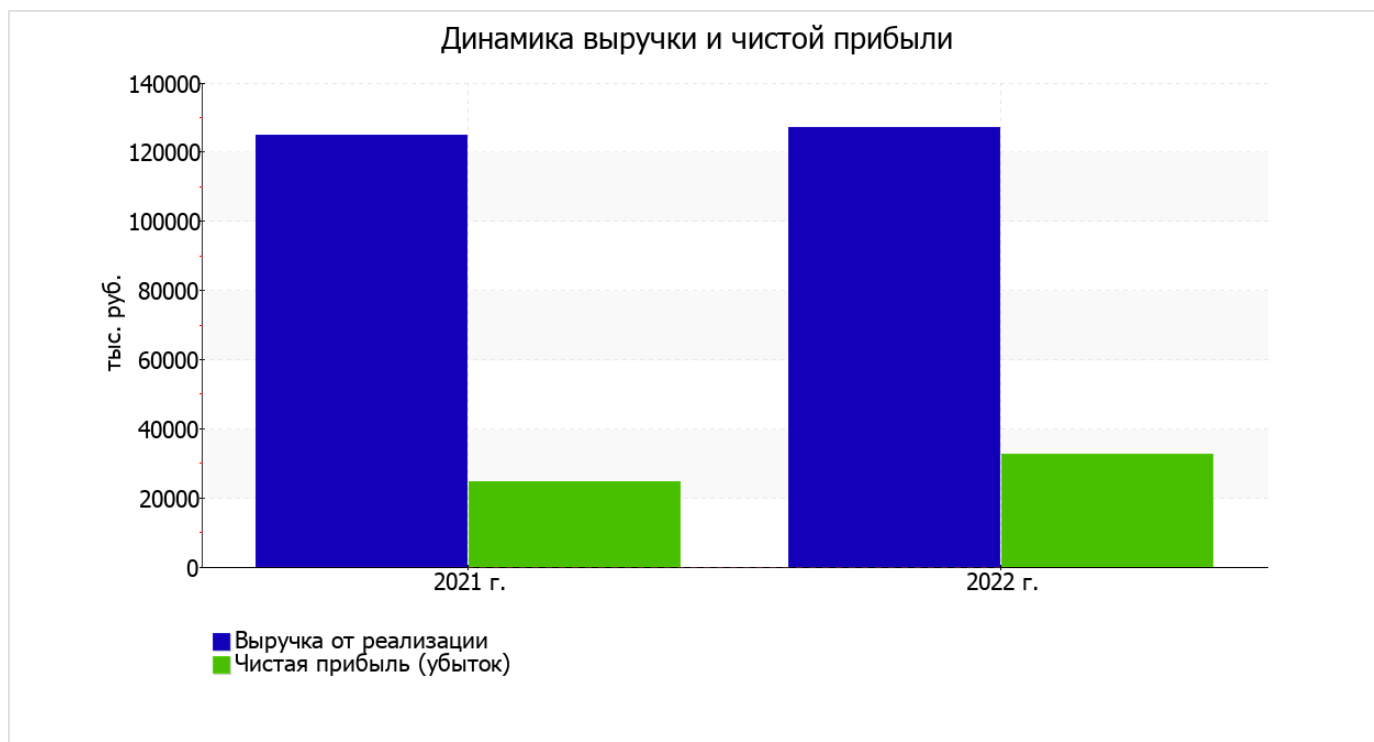
По сравнению с прошлым периодом в текущем наблюдалось увеличение выручки от продаж на **2 258** тыс. руб. при одновременном уменьшении на **5 656** тыс. руб. расходов по обычным видам деятельности.

Изучая расходы по обычным видам деятельности, следует отметить, что организация как и в прошлом году не использовала возможность учитывать общехозяйственные расходы в качестве условно-постоянных, включая их ежемесячно в себестоимость производимой продукции (выполняемых работ, оказываемых услуг). Поэтому показатель "Управленческие расходы" за отчетный период в форме №2 отсутствует.

прибыль от прочих операций за весь рассматриваемый период составила 224 тыс. руб., что на 1 912 тыс. руб. больше, чем сальдо прочих доходов-расходов за аналогичный период прошлого года. При этом величина прибыли от прочих операций составляет 0,6% от абсолютной величины прибыли от продаж за анализируемый период.

Показатель	Значение показателя, тыс. руб.		Изменение показателя		Средне-годовая величина, тыс. руб.
	2021 г.	2022 г.	тыс. руб. (гр.3 - гр.2)	± % ((3-2) : 2)	
1. Выручка	124 767	127 025	+2 258	+1,8	125 896
2. Расходы по обычным видам деятельности	92 321	86 665	-5 656	-6,1	89 493
3. Прибыль (убыток) от продаж (1-2)	32 446	40 360	+7 914	+24,4	36 403
4. Прочие доходы и расходы, кроме процентов к уплате	-1 688	224	+1 912	↑	-732
5. ЕВІТ (прибыль до уплаты процентов и налогов) (3+4)	30 758	40 584	+9 826	+31,9	35 671
6. Проценты к уплате	—	—	—	—	—
7. Налог на прибыль, изменение налоговых активов и прочее	-6 153	-8 117	-1 964	↓	-7 135
8. Чистая прибыль (убыток) (5-6+7)	24 605	32 467	+7 862	+32	28 536
Справочно: Совокупный финансовый результат периода	24 605	32 467	+7 862	+32	28 536
Изменение за период нераспределенной прибыли (непокрытого убытка) по данным бухгалтерского баланса (измен. стр. 1370)	x	14 466	x	x	x

Ниже на графике наглядно представлено изменение выручки и прибыли ОБЩЕСТВО С ОГРАНИЧЕННОЙ ОТВЕТСТВЕННОСТЬЮ "ЛУЧИКС-ФАРМ" в течение всего анализируемого периода.



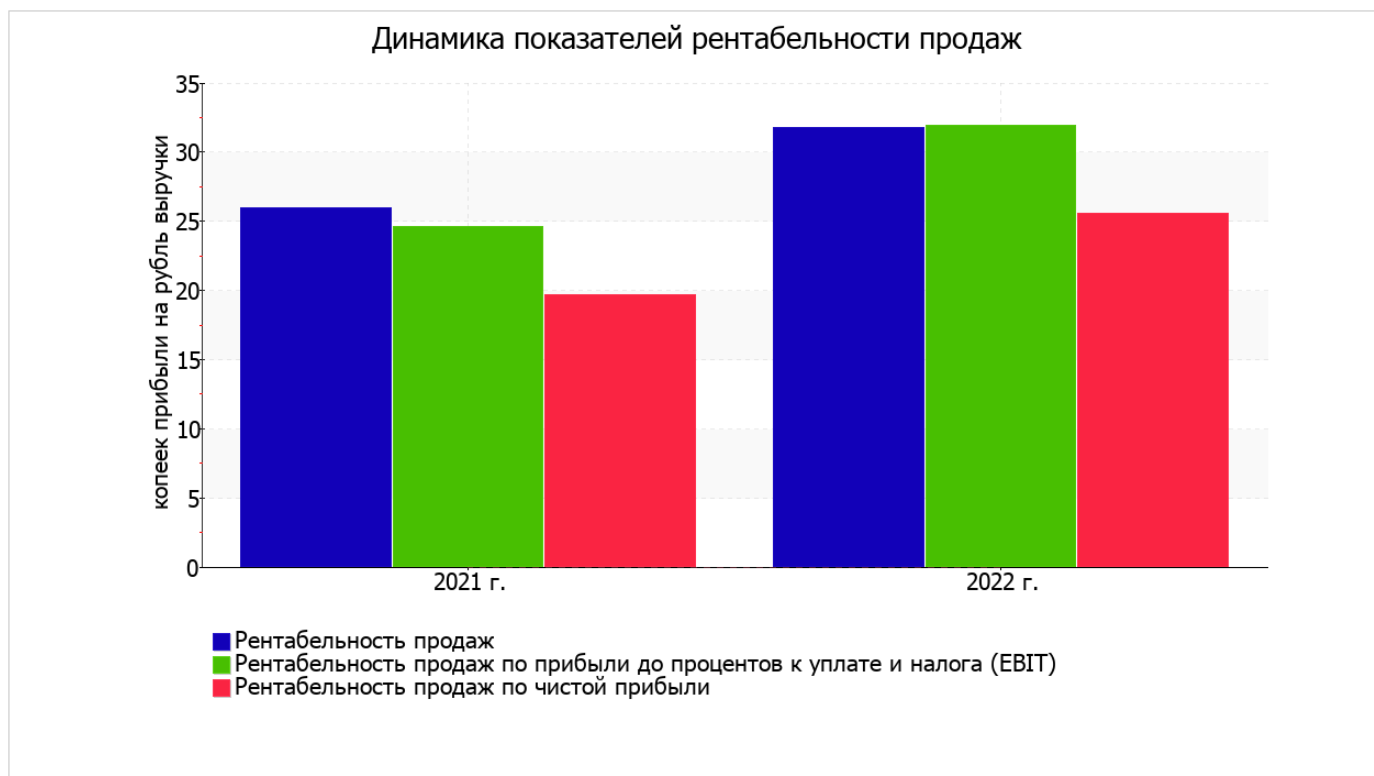
3.2. Анализ рентабельности

Показатели рентабельности	Значения показателя (в %, или в копейках с рубля)		Изменение показателя	
	2021 г.	2022 г.	коп., (гр.3 - гр.2)	± % ((3-2) : 2)
1. Рентабельность продаж (величина прибыли от продаж в каждом рубле выручки). нормальное значение для данной отрасли: 4% и более.	26	31,8	+5,8	+22,2
2. Рентабельность продаж по ЕВІТ (величина прибыли от продаж до уплаты процентов и налогов в каждом рубле выручки).	24,7	31,9	+7,2	+29,6
3. Рентабельность продаж по чистой прибыли (величина чистой прибыли в каждом рубле выручки). нормальное значение для данной отрасли: не менее 2%.	19,7	25,6	+5,9	+29,6

Представленные в таблице показатели рентабельности за последний год имеют положительные значения как следствие прибыльной деятельности ОБЩЕСТВО С ОГРАНИЧЕННОЙ ОТВЕТСТВЕННОСТЬЮ "ЛУЧИКС-ФАРМ".

[За последний период] организация по обычным видам деятельности получила прибыль в размере **31,8** копеек с каждого рубля выручки от реализации. К тому же имеет место рост рентабельности продаж по сравнению с данным показателем за аналогичный период года, предшествующего отчётному, (**+5,8** коп.).

Показатель рентабельности, рассчитанный как отношение прибыли до процентов к уплате и налогообложения (ЕВІТ) к выручке организации, за период с 01.01.2022 по 31.12.2022 составил **31,9**%. То есть в каждом рубле выручки организации содержалось **31,9** коп. прибыли до налогообложения и процентов к уплате.



В следующей таблице представлена рентабельность использования вложенного в предпринимательскую деятельность капитала.

Показатель рентабельности	Значение показателя, %	Расчет показателя
	2022 г.	
Рентабельность собственного капитала (ROE)	44,7	Отношение чистой прибыли к средней величине собственного капитала. нормальное значение для данной отрасли: 14% и более.
Рентабельность активов (ROA)	41,1	Отношение чистой прибыли к средней стоимости активов. нормальное значение для данной отрасли: не менее 5%.
Прибыль на задействованный капитал (ROCE)	55,8	Отношение прибыли до уплаты процентов и налогов (EBIT) к собственному капиталу и долгосрочным обязательствам.

[За последний период] каждый рубль собственного капитала организации принес чистую прибыль в размере **0,447** руб.

рентабельность активов за последний год демонстрирует вполне соответствующее нормальному значению, равное **41,1**%.

3.3. Деловая активность (оборачиваемость активов и обязательств)

В следующей таблице рассчитаны показатели оборачиваемости ряда активов, характеризующие скорость возврата вложенных в предпринимательскую деятельность средств, а также показатель оборачиваемости кредиторской задолженности при расчетах с поставщиками и подрядчиками.

Показатель оборачиваемости	Значение в днях	Коэфф. 2022 г.
	2022 г.	
Оборачиваемость оборотных средств (отношение средней величины оборотных активов к среднедневной выручке*; нормальное значение для данной отрасли: 109 и менее дн.)	226	1,6
Оборачиваемость запасов (отношение средней стоимости запасов к среднедневной себестоимости проданных товаров; нормальное значение для данной отрасли: 23 и менее дн.)	8	46,8
Оборачиваемость дебиторской задолженности (отношение средней величины дебиторской задолженности к среднедневной выручке; нормальное значение для данной отрасли: 45 и менее дн.)	112	3,3
Оборачиваемость кредиторской задолженности (отношение средней величины кредиторской задолженности к среднедневной выручке)	18	20,2
Оборачиваемость активов (отношение средней стоимости активов к среднедневной выручке; нормальное значение для данной отрасли: 117 и менее дн.)	227	1,6
Оборачиваемость собственного капитала (отношение средней величины собственного капитала к среднедневной выручке)	209	1,7

* Приведен расчет показателя в днях. Значение коэффициента равно отношению 365 к значению показателя в днях.

Оборачиваемость активов за весь анализируемый период показывает, что общество получает выручку, равную сумме всех имеющихся активов за 227 календарных дней. О размере материально-производственных запасов можно судить по следующему соотношению: требуется 8 дней, чтобы расходы по обычным видам деятельности составили величину среднегодового остатка запасов.

4. Выводы по результатам анализа

По результатам проведенного анализа выделены и сгруппированы по качественному признаку основные показатели финансового положения и результатов деятельности ОБЩЕСТВО С ОГРАНИЧЕННОЙ ОТВЕТСТВЕННОСТЬЮ "ЛУЧИКС-ФАРМ" в течение анализируемого периода.

С очень хорошей стороны финансовое положение и результаты деятельности организации характеризуют следующие показатели:

- чистые активы превышают уставный капитал, к тому же они увеличились за анализируемый период;
- коэффициент обеспеченности собственными оборотными средствами демонстрирует исключительно хорошее значение, равное 0,92;
- полностью соответствует нормальному значению коэффициент текущей (общей) ликвидности;
- полностью соответствует нормальному значению коэффициент быстрой (промежуточной) ликвидности;
- коэффициент абсолютной ликвидности полностью соответствует нормальному значению;
- отличная рентабельность активов (41,1% за 2022 год);
- положительная динамика рентабельности продаж (+5,8 процентных пункта от рентабельности 26% за аналогичный период прошлого года);
- идеальное соотношение активов по степени ликвидности и обязательств по сроку погашения;
- коэффициент покрытия инвестиций полностью соответствует норме (доля собственного капитала и долгосрочных обязательств составляет 92% от общего капитала организации);
- абсолютная финансовая устойчивость по величине излишка собственных оборотных средств;
- за 2022 год получена прибыль от продаж (40 360 тыс. руб.), причем наблюдалась положительная динамика по сравнению с аналогичным периодом прошлого года (+7 914 тыс. руб.);
- чистая прибыль за последний год составила 32 467 тыс. руб. (+7 862 тыс. руб. по сравнению с аналогичным периодом прошлого года);
- рост прибыли до процентов к уплате и налогообложения (ЕВИТ) на рубль выручки ОБЩЕСТВО С ОГРАНИЧЕННОЙ ОТВЕТСТВЕННОСТЬЮ "ЛУЧИКС-ФАРМ" (+7,2 коп. к 24,7 коп. с рубля выручки за такой же период прошлого года (01.01–31.12.2021)).

Анализ выявил следующие показатели, положительно характеризующие финансовое положение организации:

- коэффициент автономии неоправданно высок (0,92);
- изменение собственного капитала практически равно общему изменению активов организации.

Приведенные выше показатели свидетельствуют об отличном финансовом состоянии организации, ее способности отвечать по своим обязательствам в краткосрочной, и, возможно, долгосрочной перспективе. При данных финансовых показателях ОБЩЕСТВО С ОГРАНИЧЕННОЙ ОТВЕТСТВЕННОСТЬЮ "ЛУЧИКС-ФАРМ" относится к категории надежных заемщиков и может рассчитывать на получение кредитов.