

Пояснительная записка к бухгалтерской отчетности

1. Сведения об организации

Наименование юридического лица:

Общество с ограниченной ответственностью "Логистик53"

Идентификационный номер налогоплательщика (ИНН): 5310019882

Код причины постановки на учет (КПП): 531001001

Основным видом деятельности, который является преобладающим и имеет приоритетное значение для организации, является деятельность автомобильного грузового транспорта и услуги по перевозкам (ОКВЭД 49.4).

2. Анализ финансового положения Общества с ограниченной ответственностью "Логистик53"

2.1. Структура имущества и источники его формирования

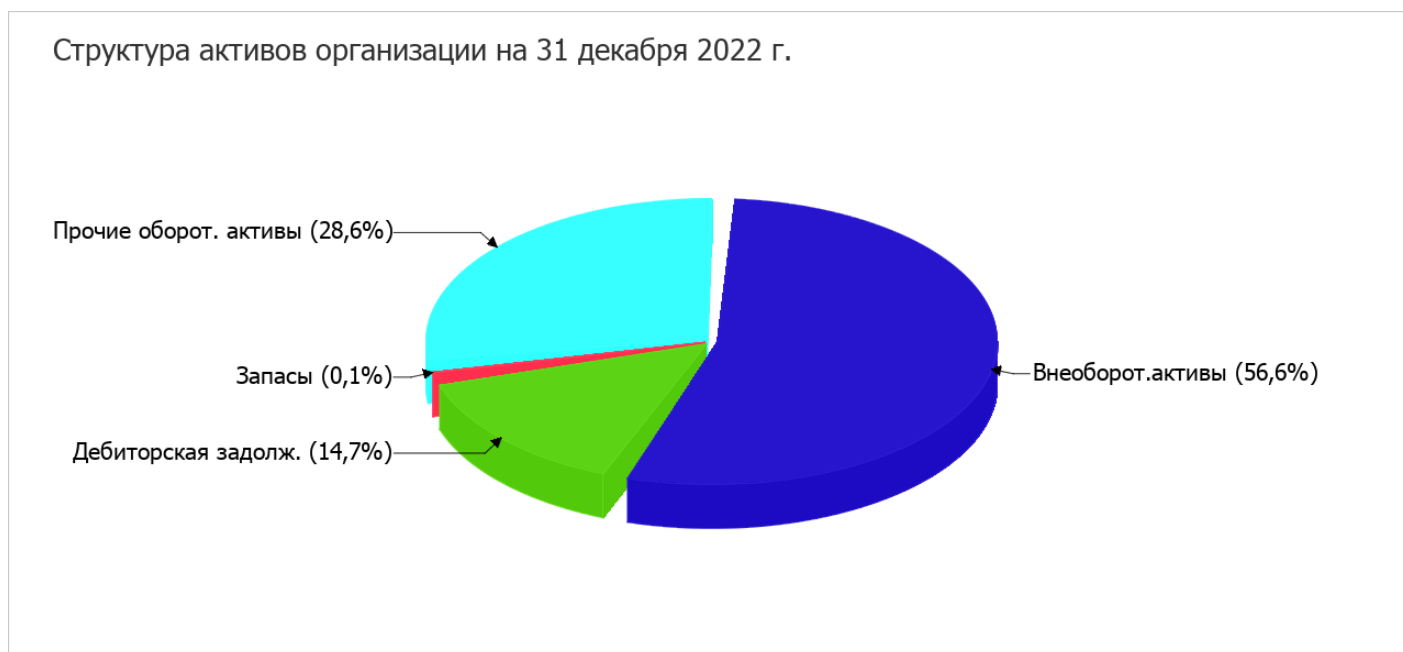
Показатель	Значение показателя				Изменение за анализируемый период	
	в тыс. руб.		в % к валюте баланса		тыс. руб. (гр.3-гр.2)	± % ((гр.3-гр.2) : гр.2)
	31.12.2021	31.12.2022	на начало анализируемого периода (31.12.2021)	на конец анализируемого периода (31.12.2022)		
Актив						
1. Внеоборотные активы	21 500	21 500	56,6	56,6	–	–
в том числе: основные средства	21 500	21 500	56,6	56,6	–	–
нематериальные активы	–	–	–	–	–	–
2. Оборотные, всего	16 490	16 482	43,4	43,4	-8	-<0,1
в том числе: запасы	10	31	<0,1	0,1	+21	+3,1 раза
дебиторская задолженность	7 085	5 579	18,6	14,7	-1 506	-21,3
денежные средства и краткосрочные финансовые вложения	5 094	6 572	13,4	17,3	+1 478	+29
Пассив						
1. Собственный капитал	631	653	1,7	1,7	+22	+3,5
2. Долгосрочные обязательства, всего	–	–	–	–	–	–
в том числе: заемные средства	–	–	–	–	–	–

Показатель	Значение показателя				Изменение за анализируемый период	
	в тыс. руб.		в % к валюте баланса		тыс. руб. (гр.3-гр.2)	± % ((гр.3-гр.2) : гр.2)
	31.12.2021	31.12.2022	на начало анализируемого периода (31.12.2021)	на конец анализируемого периода (31.12.2022)		
3. Краткосрочные обязательства*, всего	37 359	37 329	98,3	98,3	-30	-0,1
в том числе: заемные средства	11 410	11 410	30	30	–	–
Валюта баланса	37 990	37 982	100	100	-8	-<0,1

* Без доходов будущих периодов, возникших в связи с безвозмездным получением имущества и государственной помощи, включенных в собственный капитал.

Активы на последний день анализируемого периода (31.12.2022) характеризуются таким соотношением: 56,6% внеоборотных активов и 43,4% текущих. Активы организации за весь период практически остались на том же уровне. При фактической неизменности величины активов собственный капитал увеличился на 3,5%, что, в целом, говорит о позитивном изменении имущественного положения организации.

Структура активов организации в разрезе основных групп представлена ниже на диаграмме:



Снижение активов организации связано, главным образом, со снижением показателя по строке "дебиторская задолженность" на 1 506 тыс. руб. (или 99,9% вклада в снижение активов).

Одновременно, в пассиве баланса снижение произошло по строке "кредиторская задолженность" (-30 тыс. руб., или 100% вклада в снижение пассивов организации за весь анализируемый период).

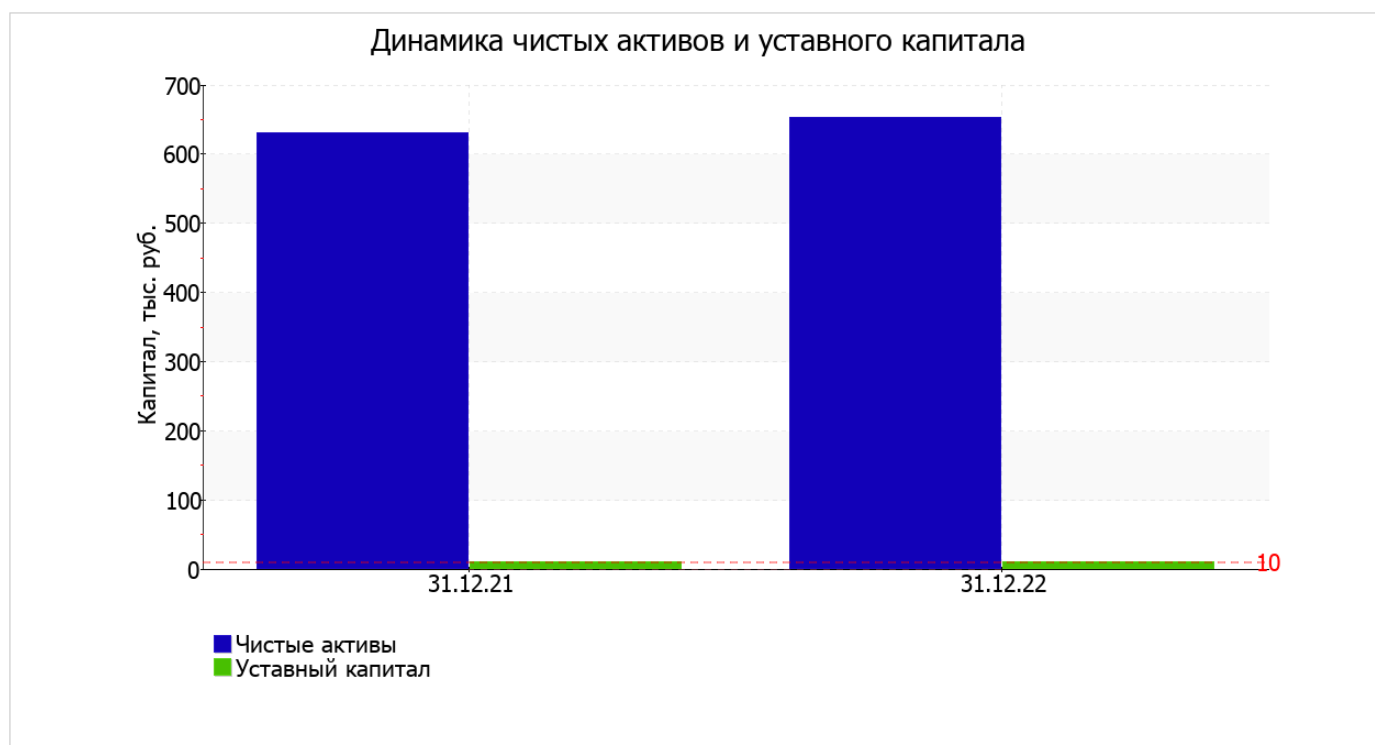
Среди положительно изменившихся статей баланса можно выделить "денежные средства и денежные эквиваленты" в активе и "нераспределенная прибыль (непокрытый убыток)" в пассиве (+1 478 тыс. руб. и +22 тыс. руб. соответственно).

за весь анализируемый период имел место рост собственного капитала на 22 тыс. руб. (до 653 тыс. руб.).

2.2. Чистые активы организации

Показатель	Значение показателя				Изменение	
	в тыс. руб.		в % к валюте баланса		тыс. руб. (гр.3-гр.2)	± % ((гр.3-гр.2) : гр.2)
	31.12.2021	31.12.2022	на начало анализируемого периода (31.12.2021)	на конец анализируемого периода (31.12.2022)		
1. Чистые активы	631	653	1,7	1,7	+22	+3,5
2. Уставный капитал	10	10	<0,1	<0,1	–	–
3. Превышение чистых активов над уставным капиталом (стр.1-стр.2)	621	643	1,6	1,7	+22	+3,5

Чистые активы организации на 31 декабря 2022 г. намного (в **65,3** раза) превышают уставный капитал. Данное соотношение положительно характеризует финансовое положение, полностью удовлетворяя требованиям нормативных актов к величине чистых активов организации. Более того, определив текущее состояние показателя, необходимо отметить увеличение чистых активов на **3,5%** за последний год. Превышение чистых активов над уставным капиталом и в то же время их увеличение за период говорит о хорошем финансовом положении организации по данному признаку. Наглядное изменение чистых активов и уставного капитал представлено на следующем графике.



2.3. Анализ финансовой устойчивости организации

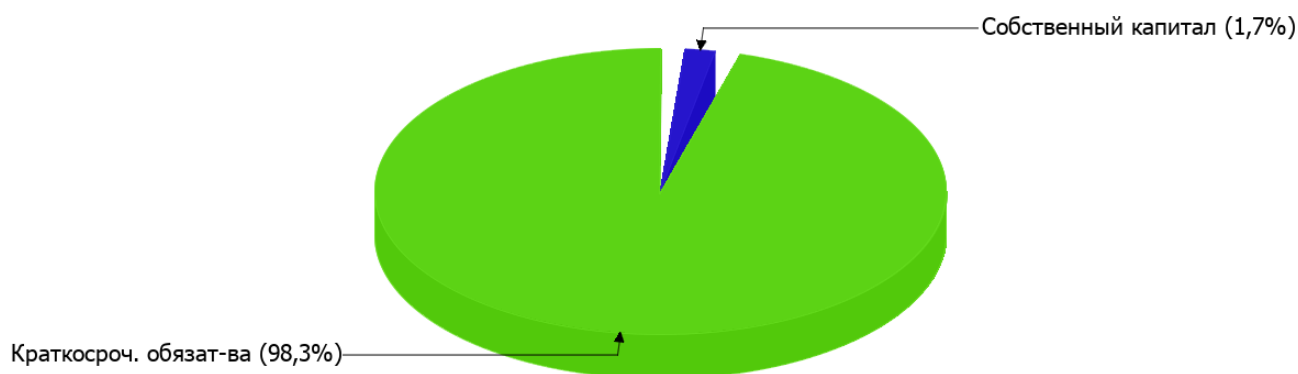
2.3.1. Основные показатели финансовой устойчивости организации

Показатель	Значение показателя		Изменение показателя (гр.3-гр.2)	Описание показателя и его нормативное значение
	31.12.2021	31.12.2022		
Коэффициент автономии	0,02	0,02	–	Отношение собственного капитала к общей сумме капитала. нормальное значение для данной отрасли: 0,5 и более (оптимальное 0,6-0,7).
Коэффициент обеспеченности собственными оборотными средствами	-1,27	-1,26	+0,01	Отношение собственных оборотных средств к оборотным активам. нормальное значение: не менее 0,1.
Коэффициент покрытия инвестиций	0,02	0,02	–	Отношение собственного капитала и долгосрочных обязательств к общей сумме капитала. нормальное значение: 0,75 и более.
Коэффициент маневренности собственного капитала	-33,07	-31,92	+1,15	Отношение собственных оборотных средств к источникам собственных средств. нормальное значение: 0,1 и более.
Коэффициент обеспеченности запасов	-2 086,90	-672,48	+1 414,42	Отношение собственных оборотных средств к стоимости запасов. нормальное значение: 0,5 и более.
Коэффициент краткосрочной задолженности	1	1	–	Отношение краткосрочной задолженности к общей сумме задолженности.

Коэффициент автономии организации на 31.12.2022 составил **0,02**. Полученное значение говорит о недостаточной доле собственного капитала (**2%**) в общем капитале организации. за весь рассматриваемый период произошло незначительное повышение коэффициента автономии.

Ниже на диаграмме наглядно представлено соотношение собственного и заемного капитала организации: При этом необходимо отметить, что долгосрочные обязательства на диаграмме не отражены, поскольку полностью отсутствуют.

Структура капитала организации на 31 декабря 2022 г.



на 31.12.2022 значение коэффициента обеспеченности собственными оборотными средствами составило **-1,26**; это несущественно превышает значение коэффициента обеспеченности собственными оборотными средствами на 31 декабря 2021 г. на последний день анализируемого периода значение коэффициента является крайне неудовлетворительным.

за весь анализируемый период отмечено несущественное повышение коэффициента покрытия инвестиций до **0,02** (увеличение менее чем на **0,01**). Значение коэффициента на 31.12.2022 значительно ниже нормативного значения (доля собственного капитала и долгосрочных обязательств в общей сумме капитала организации составляет **2%**).

на 31 декабря 2022 г. коэффициент обеспеченности материальных запасов равнялся **-672,48**. коэффициент обеспеченности материальных запасов за весь рассматриваемый период резко вырос (на **1 414,42**). на 31.12.2022 коэффициент обеспеченности материальных запасов имеет критическое значение.

Коэффициент краткосрочной задолженности Общество с ограниченной ответственностью "Логистик53" показывает на отсутствие долгосрочной задолженности при 100% краткосрочной.

2.4. Ликвидность

Показатель ликвидности	Значение показателя		Изменение показателя (гр.3 - гр.2)	Расчет, рекомендованное значение
	31.12.2021	31.12.2022		
1. Коэффициент текущей (общей) ликвидности	0,44	0,44	–	Отношение текущих активов к краткосрочным обязательствам. нормальное значение для данной отрасли: не менее 1,7.
2. Коэффициент быстрой (промежуточной) ликвидности	0,33	0,33	–	Отношение ликвидных активов к краткосрочным обязательствам. нормальное значение: 1 и более.
3. Коэффициент абсолютной ликвидности	0,14	0,18	+0,04	Отношение высоколиквидных активов к краткосрочным обязательствам. нормальное значение: 0,2 и более.

[На конец периода] значение коэффициента текущей ликвидности (**0,44**) не соответствует норме. При этом за анализируемый период коэффициент не изменился.

Коэффициент быстрой ликвидности на 31 декабря 2022 г. также оказался ниже нормы (**0,33**). Это свидетельствует о недостатке ликвидных активов (т. е. наличности и других активов, которые можно легко обратить в денежные средства) для погашения краткосрочной кредиторской задолженности.

Коэффициент абсолютной ликвидности, как и два другие коэффициента, имеет значение ниже нормы (**0,18**). При этом следует отметить имевшую место положительную динамику – за последний год коэффициент вырос на **0,04**.

3. Анализ эффективности деятельности организации

3.1. Обзор результатов деятельности

В приведенной ниже таблице обобщены основные финансовые результаты деятельности Общество с ограниченной ответственностью "Логистик53" в течение анализируемого периода и аналогичный период прошлого года.

Как видно из "Отчета о финансовых результатах", за год организация получила прибыль от продаж в размере **26** тыс. руб., что составляет 0,1% от выручки. По сравнению с аналогичным периодом прошлого года прибыль от продаж снизилась на **73** тыс. руб., или на **73,7%**.

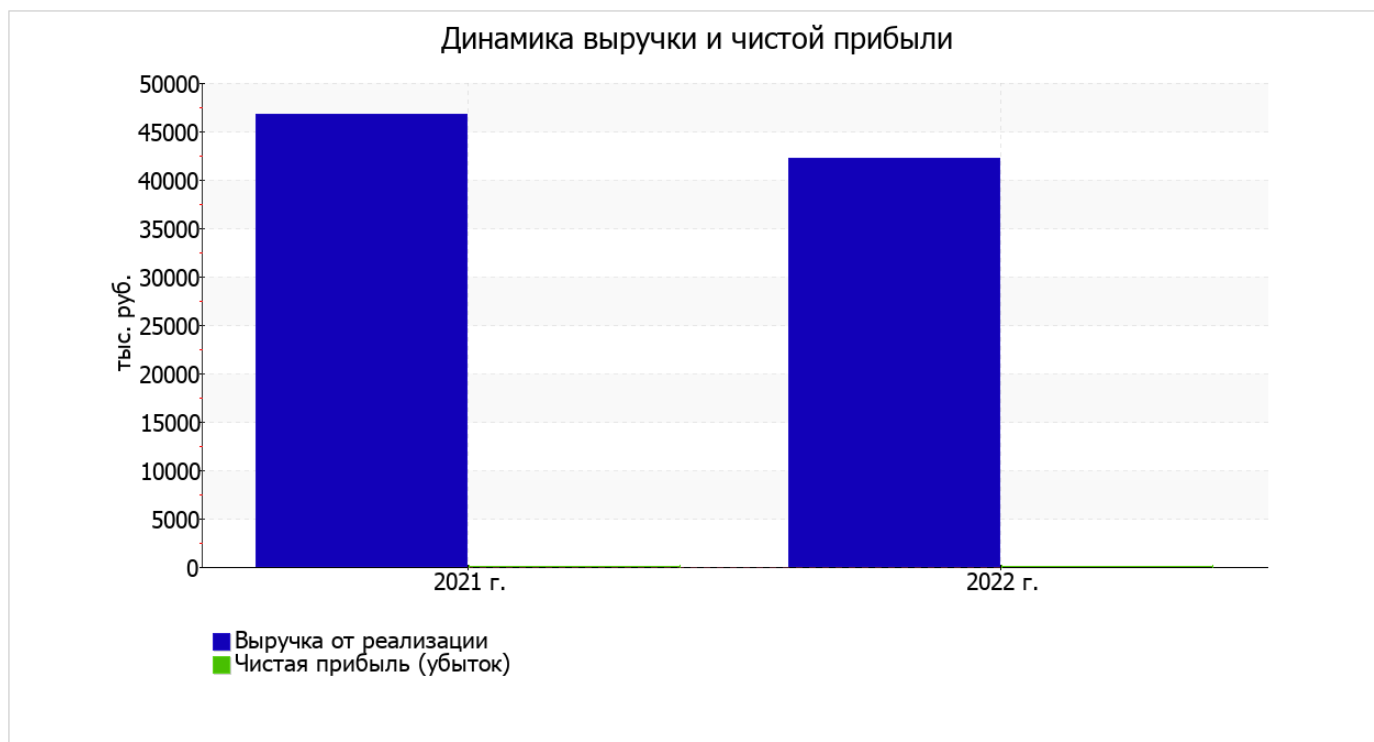
По сравнению с прошлым периодом в текущем уменьшилась как выручка от продаж, так и расходы по обычным видам деятельности (на 4 582 и 4 509 тыс. руб. соответственно).

Обратив внимание на строку 2220 формы №2 можно отметить, что организация как и в прошлом году не использовала возможность учитывать общехозяйственные расходы в качестве условно-постоянных, включая их ежемесячно в себестоимость производимой продукции (выполняемых работ, оказываемых услуг). Поэтому показатель "Управленческие расходы" за отчетный период в форме №2 отсутствует.

убыток от прочих операций за последний год составил 5 тыс. руб.

Показатель	Значение показателя, тыс. руб.		Изменение показателя		Средне- годовая величина, тыс. руб.
	2021 г.	2022 г.	тыс. руб. (гр.3 - гр.2)	± % ((3-2) : 2)	
1. Выручка	46 774	42 192	-4 582	-9,8	44 483
2. Расходы по обычным видам деятельности	46 675	42 166	-4 509	-9,7	44 421
3. Прибыль (убыток) от продаж (1-2)	99	26	-73	-73,7	63
4. Прочие доходы и расходы, кроме процентов к уплате	–	-5	-5	–	-3
5. ЕВІТ (прибыль до уплаты процентов и налогов) (3+4)	99	21	-78	-78,8	60
6. Проценты к уплате	–	–	–	–	–
7. Налог на прибыль, изменение налоговых активов и прочее	–	–	–	–	–
8. Чистая прибыль (убыток) (5-6+7)	99	21	-78	-78,8	60
Справочно: Совокупный финансовый результат периода	99	21	-78	-78,8	60
Изменение за период нераспределенной прибыли (непокрытого убытка) по данным бухгалтерского баланса (измен. стр. 1370)	x	22	x	x	x

Изменение выручки наглядно представлено ниже на графике.



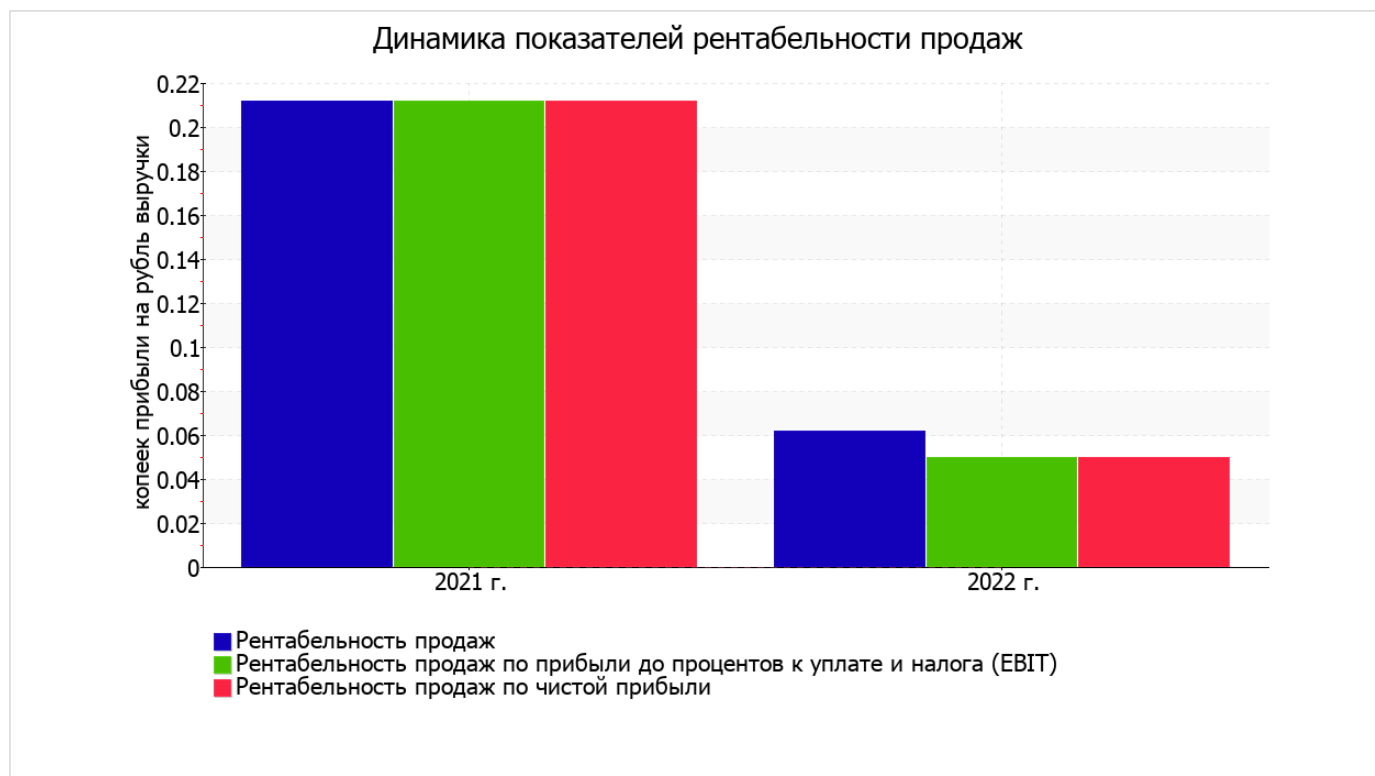
3.2. Анализ рентабельности

Показатели рентабельности	Значения показателя (в %, или в копейках с рубля)		Изменение показателя	
	2021 г.	2022 г.	коп., (гр.3 - гр.2)	± % ((3-2) : 2)
1. Рентабельность продаж (величина прибыли от продаж в каждом рубле выручки). нормальное значение: 4% и более.	0,2	0,1	-0,1	-70,9
2. Рентабельность продаж по ЕВІТ (величина прибыли от продаж до уплаты процентов и налогов в каждом рубле выручки).	0,2	<0,1	-0,2	-76,5
3. Рентабельность продаж по чистой прибыли (величина чистой прибыли в каждом рубле выручки). нормальное значение: не менее 2%.	0,2	<0,1	-0,2	-76,5

Представленные в таблице показатели рентабельности за 2022 год имеют положительные значения как следствие прибыльной деятельности Общество с ограниченной ответственностью "Логистик53".

Рентабельность продаж за 2022 год составила 0,1%. Тем не менее, имеет место отрицательная динамика рентабельности продаж по сравнению с данным показателем за такой же период прошлого года (01.01–31.12.2021) (-0,1%).

Показатель рентабельности, рассчитанный как отношение прибыли до процентов к уплате и налогообложения (ЕВІТ) к выручке организации, за последний год составил <0,1%. Это значит, что в каждом рубле выручки организации содержалось <0,1 коп. прибыли до налогообложения и процентов к уплате.



В следующей таблице представлена рентабельность использования вложенного в предпринимательскую деятельность капитала.

Показатель рентабельности	Значение показателя, %	Расчет показателя
	2022 г.	
Рентабельность собственного капитала (ROE)	3,3	Отношение чистой прибыли к средней величине собственного капитала. нормальное значение для данной отрасли: 15% и более.
Рентабельность активов (ROA)	0,1	Отношение чистой прибыли к средней стоимости активов. нормальное значение для данной отрасли: 4% и более.
Прибыль на задействованный капитал (ROCE)	3,3	Отношение прибыли до уплаты процентов и налогов (EBIT) к собственному капиталу и долгосрочным обязательствам.

[За последний период] каждый рубль собственного капитала Общество с ограниченной ответственностью "Логистик53" принес чистую прибыль в размере 0,033 руб.

за 2022 год значение рентабельности активов (0,1%) соответствует норме.

3.3. Деловая активность (оборачиваемость активов и обязательств)

Далее в таблице рассчитаны показатели оборачиваемости ряда активов, характеризующие скорость возврата авансированных на осуществление предпринимательской деятельности денежных средств, а также показатель оборачиваемости кредиторской задолженности при расчетах с поставщиками и подрядчиками.

Показатель оборачиваемости	Значение в днях	Коэфф. 2022 г.
	2022 г.	
Оборачиваемость оборотных средств (отношение средней величины оборотных активов к среднедневной выручке*; нормальное значение для данной отрасли: 86 и менее дн.)	143	2,6
Оборачиваемость запасов (отношение средней стоимости запасов к среднедневной себестоимости проданных товаров; нормальное значение для данной отрасли: не более 4 дн.)	<1	2 056,9
Оборачиваемость дебиторской задолженности (отношение средней величины дебиторской задолженности к среднедневной выручке; нормальное значение для данной отрасли: не более 51 дн.)	55	6,7
Оборачиваемость кредиторской задолженности (отношение средней величины кредиторской задолженности к среднедневной выручке)	224	1,6
Оборачиваемость активов (отношение средней стоимости активов к среднедневной выручке; нормальное значение для данной отрасли: не более 156 дн.)	329	1,1
Оборачиваемость собственного капитала (отношение средней величины собственного капитала к среднедневной выручке)	6	65,7

* Приведен расчет показателя в днях. Значение коэффициента равно отношению 365 к значению показателя в днях.

Данные об оборачиваемости активов за весь анализируемый период свидетельствуют о том, что общество получает выручку, равную сумме всех имеющихся активов за 329 календарных дней.

4. Выводы по результатам анализа

Ниже обобщены ключевые финансовые показатели Общество с ограниченной ответственностью "Логистик53".

Показатели финансового положения и результатов деятельности организации, имеющие отрицательные значения:

- низкая величина собственного капитала относительно общей величины активов (2%);
- ниже принятой нормы коэффициент абсолютной ликвидности;
- недостаточная рентабельность активов (0,1% за 2022 год);
- значительная отрицательная динамика рентабельности продаж (-0,1 процентных пункта от рентабельности за аналогичный период года, предшествующего отчётному, равной 0,2%);
- не соблюдается нормальное соотношение активов по степени ликвидности и обязательств по сроку погашения;
- значительная отрицательная динамика прибыли до процентов к уплате и налогообложения (ЕВІТ) на рубль выручки Общество с ограниченной ответственностью "Логистик53" (-0,2 коп. от аналогичного показателя рентабельности за аналогичный период прошлого года (01.01–31.12.2021)).

Приведенные ниже 5 показателей финансового положения организации имеют критические значения:

- на 31 декабря 2022 г. значение коэффициента обеспеченности собственными оборотными средствами является крайне негативным (-1,26);
- значительно ниже нормы коэффициент текущей (общей) ликвидности;
- коэффициент быстрой (промежуточной) ликвидности существенно ниже нормального значения;
- коэффициент покрытия инвестиций значительно ниже нормы (доля собственного капитала и долгосрочных обязательств в общей сумме капитала организации составляет 2% (нормальное значение: не менее 75%);
- крайне неустойчивое финансовое положение по величине собственных оборотных средств.

Среди показателей, имеющих исключительно хорошие значения, можно выделить такие:

- чистые активы превышают уставный капитал, к тому же они увеличились за анализируемый период;
- положительная динамика изменения собственного капитала организации при том что, активы Общество с ограниченной ответственностью "Логистик53" практически остались на том же уровне.

Положительно характеризующим результаты деятельности организации показателем является следующий – прибыль от финансово-хозяйственной деятельности за 2022 год составила 21 тыс. руб.

Показателем, имеющим значение на границе норматива, является следующий – за 2022 год получена прибыль от продаж (26 тыс. руб.), однако наблюдалась ее отрицательная динамика по сравнению с аналогичным периодом прошлого года (-73 тыс. руб.).

Представленный анализ показывает, что финансовое состояние Общество с ограниченной ответственностью "Логистик53" не в полной мере соответствует общепринятым нормативам, часть показателей имеет неудовлетворительные значения. Однако у организации имеются возможности для продолжения деятельности, восстановления нормативных значений финансовых показателей.