

Пояснительная записка к бухгалтерской отчетности

1. Сведения об организации

Наименование юридического лица:

ОБЩЕСТВО С ОГРАНИЧЕННОЙ ОТВЕТСТВЕННОСТЬЮ "КОМПАНИЯ АЛЬФА"

Идентификационный номер налогоплательщика (ИНН): 7734407794

Код причины постановки на учет (КПП): 773401001

Основным видом деятельности, который является преобладающим и имеет приоритетное значение для организации, является аренда и управление собственным или арендованным недвижимым имуществом (ОКВЭД 68.20).

2. Анализ финансового положения ОБЩЕСТВО С ОГРАНИЧЕННОЙ ОТВЕТСТВЕННОСТЬЮ "КОМПАНИЯ АЛЬФА"

2.1. Структура имущества и источники его формирования

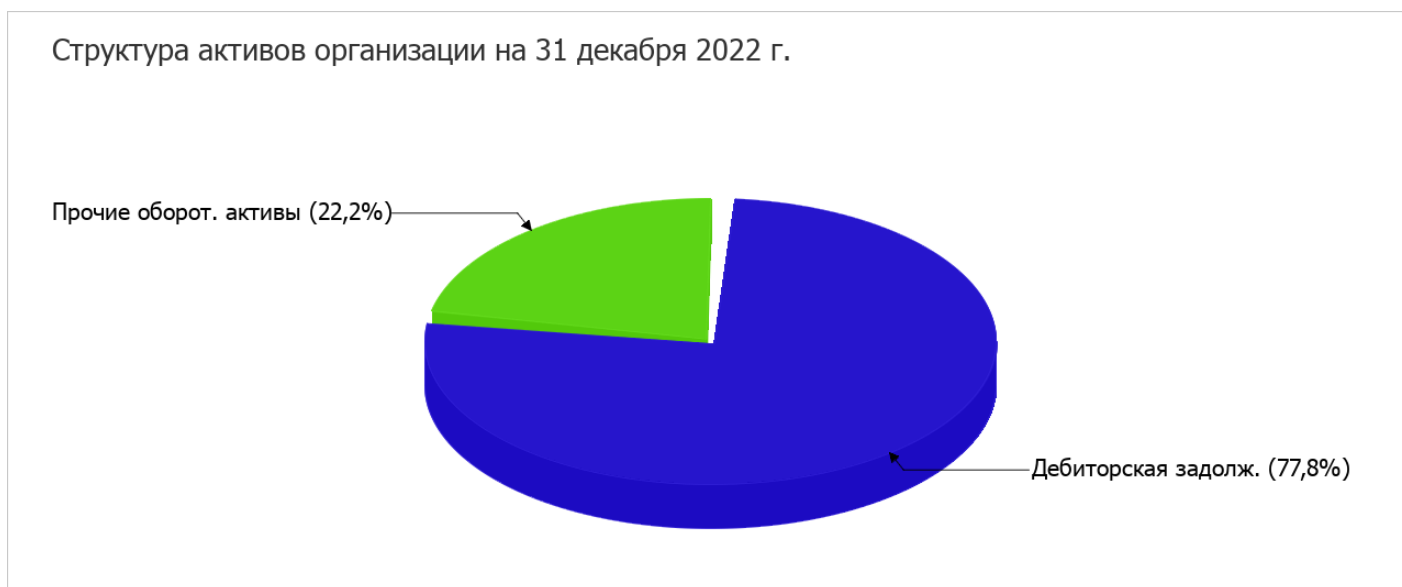
Показатель	Значение показателя				Изменение за анализируемый период	
	в тыс. руб.		в % к валюте баланса		тыс. руб. (гр.3- гр.2)	± % ((гр.3- гр.2) : гр.2)
	31.12.2021	31.12.2022	на начало анализируемого периода (31.12.2021)	на конец анализируемого периода (31.12.2022)		
Актив						
1. Внеоборотные активы	-	-	-	-	-	-
в том числе: основные средства	-	-	-	-	-	-
нематериальные активы	-	-	-	-	-	-
2. Оборотные, всего	27	9	100	100	-18	-66,7
в том числе: запасы	-	-	-	-	-	-
дебиторская задолженность	24	7	88,9	77,8	-17	-70,8
денежные средства и краткосрочные финансовые вложения	3	2	11,1	22,2	-1	-33,3
Пассив						
1. Собственный капитал	27	9	100	100	-18	-66,7
2. Долгосрочные обязательства, всего	-	-	-	-	-	-
в том числе: заемные средства	-	-	-	-	-	-

Показатель	Значение показателя				Изменение за анализируемый период	
	в тыс. руб.		в % к валюте баланса		тыс. руб. (гр.3- гр.2)	± % ((гр.3- гр.2) : гр.2)
	31.12.2021	31.12.2022	на начало анализируемого периода (31.12.2021)	на конец анализируемого периода (31.12.2022)		
3. Краткосрочные обязательства*, всего	-	-	-	-	-	-
в том числе: заемные средства	-	-	-	-	-	-
Валюта баланса	27	9	100	100	-18	-66,7

* Без доходов будущих периодов, возникших в связи с безвозмездным получением имущества и государственной помощи, включенных в собственный капитал.

Активы на последний день анализируемого периода (31.12.2022) характеризуются отсутствием внеоборотных средств при 100% текущих активов. Активы организации за весь анализируемый период уменьшились на **18** тыс. руб. (на **66,7%**). При этом собственный капитал организации изменился пропорционально активам организации (уменьшился на **18** тыс. руб.).

На диаграмме ниже представлена структура активов организации в разрезе основных групп:



Снижение величины активов организации связано со снижением следующих позиций актива бухгалтерского баланса (в скобках указана доля изменения статьи в общей сумме всех отрицательно изменившихся статей):

- дебиторская задолженность – **17** тыс. руб. (**94,4%**)
- денежные средства и денежные эквиваленты – **1** тыс. руб. (**5,6%**)

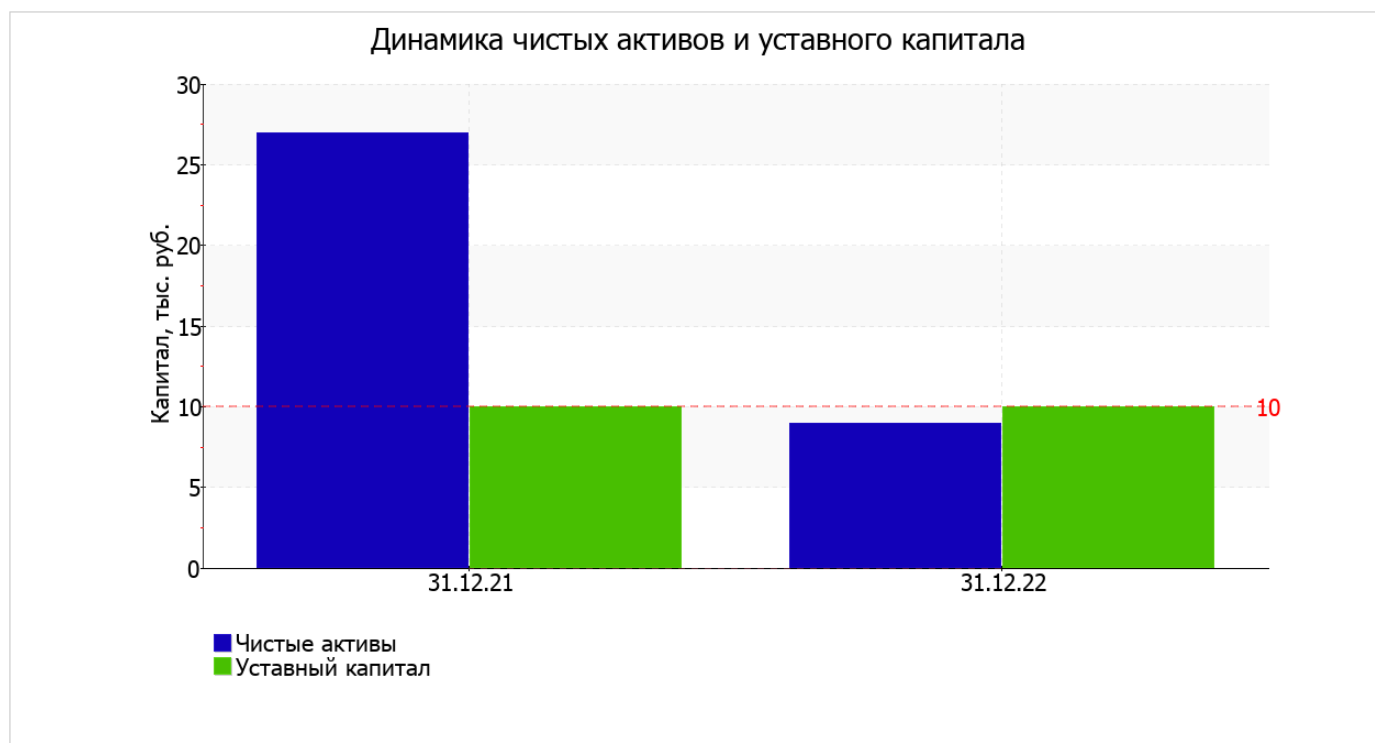
Одновременно, в пассиве баланса снижение произошло по строке "нераспределенная прибыль (непокрытый убыток)" (**-18** тыс. руб., или **100%** вклада в снижение пассивов организации за год).

на 31.12.2022 собственный капитал организации равнялся **9** тыс. руб., при том что на 31.12.2021 собственный капитал организации был больше – **27** тыс. руб. (т.е. снижение составило **18** тыс. руб.).

2.2. Чистые активы организации

Показатель	Значение показателя				Изменение	
	в тыс. руб.		в % к валюте баланса		тыс. руб. (гр.3- гр.2)	± % ((гр.3- гр.2) : гр.2)
	31.12.2021	31.12.2022	на начало анализируемого периода (31.12.2021)	на конец анализируемого периода (31.12.2022)		
1. Чистые активы	27	9	100	100	-18	-66,7
2. Уставный капитал	10	10	37	111,1	-	-
3. Превышение чистых активов над уставным капиталом (стр.1-стр.2)	17	-1	63	-11,1	-18	↓

Чистые активы организации на последний день анализируемого периода значительно (на 10%) меньше уставного капитала. Данное соотношение негативно характеризует финансовое положение и не удовлетворяет требованиям нормативных актов к величине чистых активов организации. В случае, если стоимость чистых активов общества останется меньше его уставного капитала по окончании финансового года, следующего за вторым финансовым годом или каждым последующим финансовым годом, по окончании которых стоимость чистых активов общества оказалась меньше его уставного капитала, общество не позднее чем через шесть месяцев после окончания соответствующего финансового года обязано уменьшить уставный капитал до размера, не превышающего стоимости его чистых активов, либо принять решение о ликвидации (п. 4 ст. 30 Федерального закона от 08.02.1998 г. N 14-ФЗ "Об обществах с ограниченной ответственностью"). К тому же, определив текущее состояние показателя, следует отметить снижение чистых активов на 66,7% за последний год. Наблюдается одновременно и критическое положение на конец периода и ухудшение показателя в течение периода. Сохранение имевшей место тенденции способно привести организацию к банкротству. На следующем графике наглядно представлена динамика чистых активов и уставного капитала организации.



2.3. Анализ финансовой устойчивости организации

2.3.1. Основные показатели финансовой устойчивости организации

Показатель	Значение показателя		Изменение показателя (гр.3-гр.2)	Описание показателя и его нормативное значение
	31.12.2021	31.12.2022		
Коэффициент автономии	1	1	–	Отношение собственного капитала к общей сумме капитала. нормальное значение для данной отрасли: 0,55 и более (оптимальное 0,65-0,75).
Коэффициент обеспеченности собственными оборотными средствами	1	1	–	Отношение собственных оборотных средств к оборотным активам. нормальное значение: не менее 0,1.
Коэффициент покрытия инвестиций	1	1	–	Отношение собственного капитала и долгосрочных обязательств к общей сумме капитала. нормальное значение для данной отрасли: 0,8 и более.
Коэффициент маневренности собственного капитала	1	1	–	Отношение собственных оборотных средств к источникам собственных средств. нормальное значение: не менее 0,1.
Коэффициент обеспеченности запасов	–	–	–	Отношение собственных оборотных средств к стоимости запасов. нормальное значение: 0,5 и более.
Коэффициент краткосрочной задолженности	–	–	–	Отношение краткосрочной задолженности к общей сумме задолженности.

Коэффициент автономии организации на 31.12.2022 составил 1. Данный коэффициент характеризует степень зависимости организации от заемного капитала. Полученное здесь значение говорит о слишком осторожном отношении ОБЩЕСТВО С ОГРАНИЧЕННОЙ ОТВЕТСТВЕННОСТЬЮ "КОМПАНИЯ АЛЬФА" к привлечению заемных денежных средств (собственный капитал составляет 100% в общем капитале организации). коэффициент автономии за весь анализируемый период не изменился.

по состоянию на 31.12.2022 коэффициент обеспеченности собственными оборотными средствами равнялся 1, сохранив такое же значение, как на первый день анализируемого периода (31 декабря 2021 г.). на последний день анализируемого периода значение коэффициента можно характеризовать как исключительно хорошее.

в течение анализируемого периода коэффициент покрытия инвестиций не изменился, составив 1. Значение коэффициента на последний день анализируемого периода вполне соответствует норме.

2.4. Ликвидность

Показатель ликвидности	Значение показателя		Изменение показателя (гр.3 - гр.2)	Расчет, рекомендованное значение
	31.12.2021	31.12.2022		
1. Коэффициент текущей (общей) ликвидности	–	–	–	Отношение текущих активов к краткосрочным обязательствам. нормальное значение: 2 и более.
2. Коэффициент быстрой (промежуточной) ликвидности	–	–	–	Отношение ликвидных активов к краткосрочным обязательствам. нормальное значение: 1 и более.
3. Коэффициент абсолютной ликвидности	–	–	–	Отношение высоколиквидных активов к краткосрочным обязательствам. нормальное значение: 0,2 и более.

[На конец периода] значение коэффициента текущей ликвидности (–) соответствует норме. При этом за анализируемый период коэффициент текущей ликвидности остался неизменным.

Для коэффициента быстрой ликвидности нормативным значением является 1. В данном случае его значение составило –. Это означает, что у ОБЩЕСТВО С ОГРАНИЧЕННОЙ ОТВЕТСТВЕННОСТЬЮ "КОМПАНИЯ АЛЬФА" достаточно активов, которые можно в сжатые сроки перевести в денежные средства и погасить краткосрочную кредиторскую задолженность.

Соответствующим норме оказался коэффициент абсолютной ликвидности (– при норме 0,2). С начала периода коэффициент абсолютной ликвидности остался неизменным.

3. Анализ эффективности деятельности организации

3.1. Обзор результатов деятельности

Ниже в таблице приведены основные финансовые результаты деятельности ОБЩЕСТВО С ОГРАНИЧЕННОЙ ОТВЕТСТВЕННОСТЬЮ "КОМПАНИЯ АЛЬФА" за год и аналогичный период прошлого года.

Из "Отчета о финансовых результатах" следует, что за год организация получила убыток от продаж в размере **1** тыс. руб., что равняется <0,1% от выручки. Данный результат кардинально отличается от аналогичного периода прошлого года, когда была получена прибыль в сумме **17** тыс. руб.

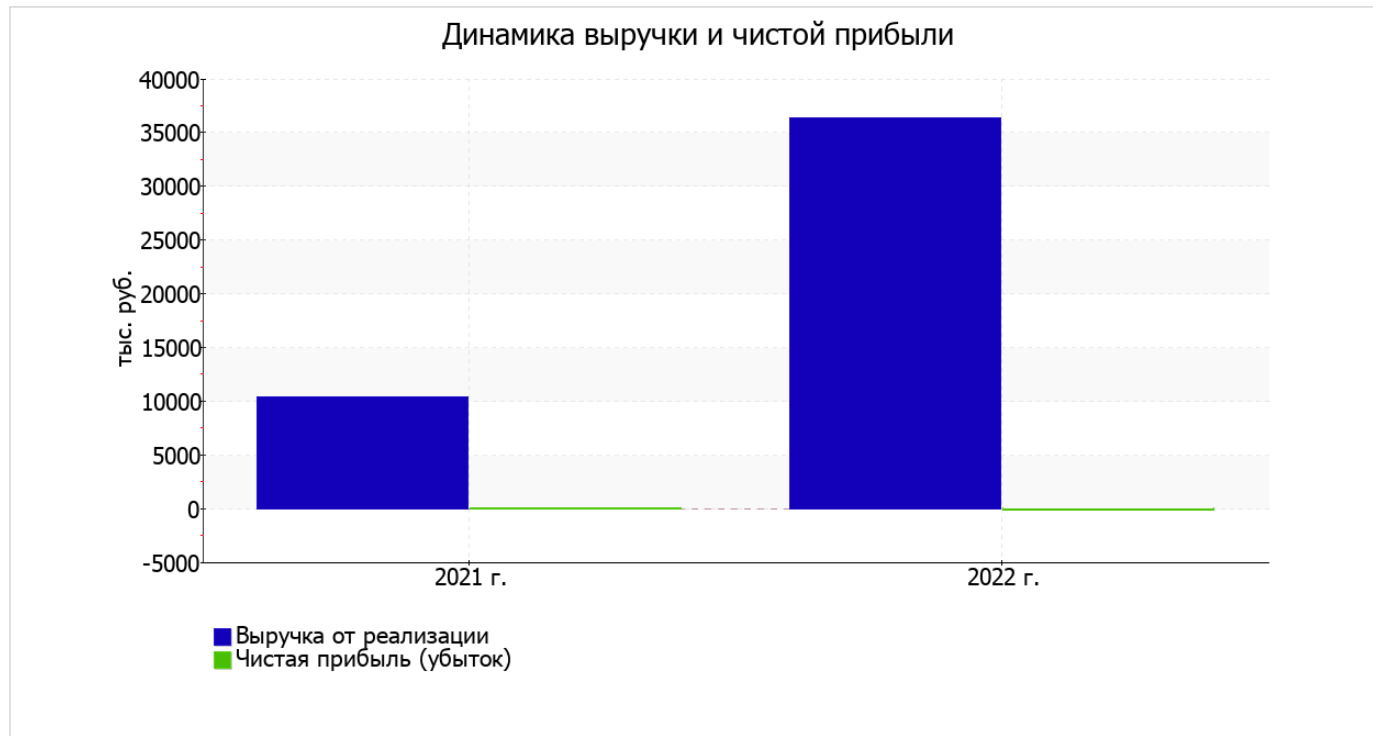
По сравнению с прошлым периодом в текущем увеличилась как выручка от продаж, так и расходы по обычным видам деятельности (на **25 912** и **25 930** тыс. руб. соответственно). Причем в процентном отношении изменение расходов (**+249,5%**) опережает изменение выручки (**+248,9%**)

Обратив внимание на строку 2220 формы №2 можно отметить, что организация как и в прошлом году не использовала возможность учитывать общехозяйственные расходы в качестве условно-постоянных, включая их ежемесячно в себестоимость производимой продукции (выполняемых работ, оказываемых услуг). Поэтому показатель "Управленческие расходы" за отчетный период в форме №2 отсутствует.

В "Отчете о финансовых результатах" отсутствуют прочие доходы и расходы. Избежать расходов даже при отсутствии деятельности практически невозможно, поэтому возможны неточности в заполнении отчета.

Показатель	Значение показателя, тыс. руб.		Изменение показателя		Средне- годовая величина, тыс. руб.
	2021 г.	2022 г.	тыс. руб. (гр.3 - гр.2)	± % ((3-2) : 2)	
1. Выручка	10 409	36 321	+25 912	+3,5 раза	23 365
2. Расходы по обычным видам деятельности	10 392	36 322	+25 930	+3,5 раза	23 357
3. Прибыль (убыток) от продаж (1-2)	17	-1	-18	↓	8
4. Прочие доходы и расходы, кроме процентов к уплате	–	–	–	–	–
5. ЕВІТ (прибыль до уплаты процентов и налогов) (3+4)	17	-1	-18	↓	8
6. Проценты к уплате	–	–	–	–	–
7. Налог на прибыль, изменение налоговых активов и прочее	–	–	–	–	–
8. Чистая прибыль (убыток) (5-6+7)	17	-1	-18	↓	8
Справочно: Совокупный финансовый результат периода	17	-1	-18	↓	8
Изменение за период нераспределенной прибыли (непокрытого убытка) по данным бухгалтерского баланса (измен. стр. 1370)	x	-18	x	x	x

Ниже на графике наглядно представлено изменение выручки и прибыли ОБЩЕСТВО С ОГРАНИЧЕННОЙ ОТВЕТСТВЕННОСТЬЮ "КОМПАНИЯ АЛЬФА" в течение всего анализируемого периода.



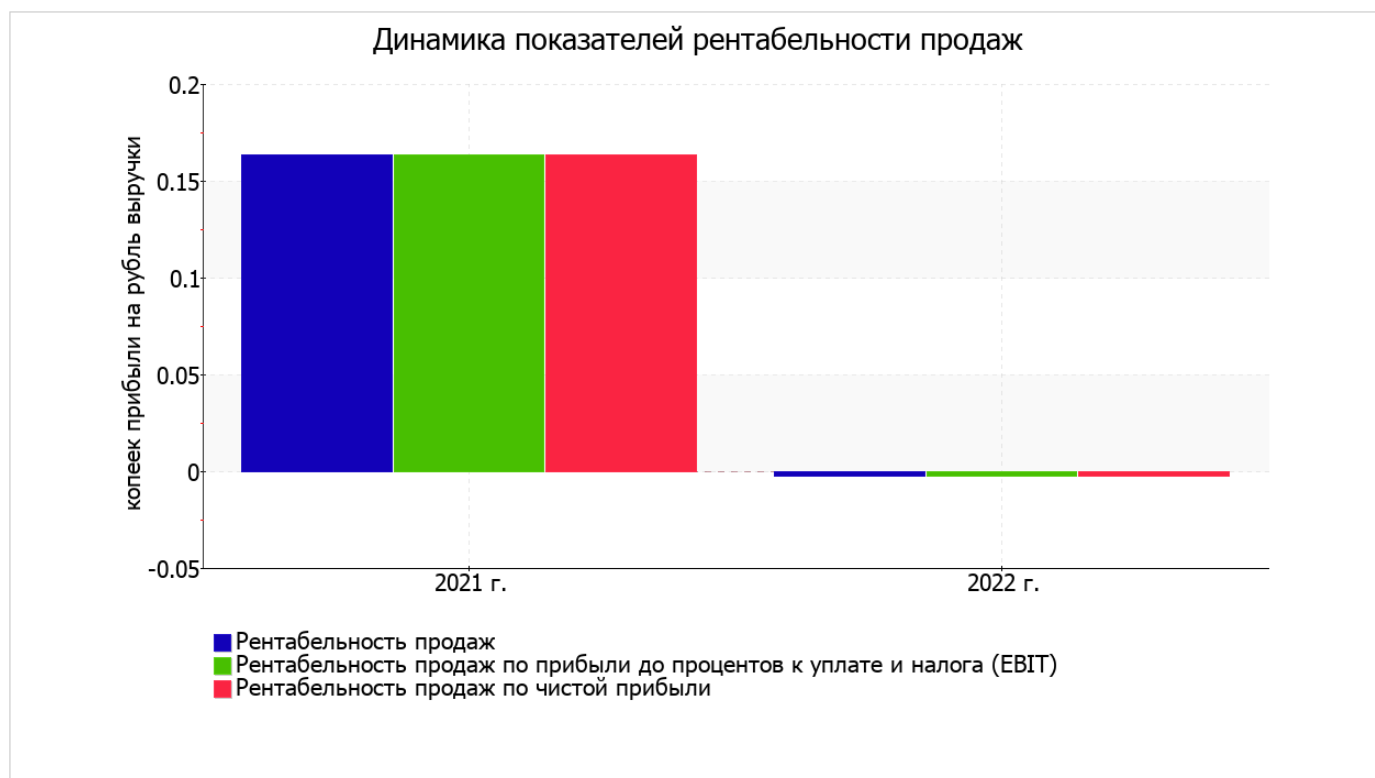
3.2. Анализ рентабельности

Показатели рентабельности	Значения показателя (в %, или в копейках с рубля)		Изменение показателя	
	2021 г.	2022 г.	коп., (гр.3 - гр.2)	± % ((3-2) : 2)
1. Рентабельность продаж (величина прибыли от продаж в каждом рубле выручки). нормальное значение для данной отрасли: 13% и более.	0,2	-<0,1	-0,2	↓
2. Рентабельность продаж по ЕВІТ (величина прибыли от продаж до уплаты процентов и налогов в каждом рубле выручки).	0,2	-<0,1	-0,2	↓
3. Рентабельность продаж по чистой прибыли (величина чистой прибыли в каждом рубле выручки). нормальное значение для данной отрасли: 6% и более.	0,2	-<0,1	-0,2	↓

Представленные в таблице показатели рентабельности за последний год имеют отрицательные значения как следствие убыточной деятельности ОБЩЕСТВО С ОГРАНИЧЕННОЙ ОТВЕТСТВЕННОСТЬЮ "КОМПАНИЯ АЛЬФА" за данный период.

[За последний период] организация по обычным видам деятельности получила убыток в размере **-<0,1** копеек с каждого рубля выручки от реализации. Более того, имеет место отрицательная динамика рентабельности обычных видов деятельности по сравнению с данным показателем за аналогичный период года, предшествующего отчётному, (**-0,2** коп.).

Показатель рентабельности, рассчитанный как отношение прибыли до процентов к уплате и налогообложения (ЕВІТ) к выручке организации, за 2022 год составил **-<0,1**%. Это значит, что в каждом рубле выручки ОБЩЕСТВО С ОГРАНИЧЕННОЙ ОТВЕТСТВЕННОСТЬЮ "КОМПАНИЯ АЛЬФА" содержалось **-<0,1** коп. убытка до налогообложения и процентов к уплате.



Далее в таблице представлены три основных показателя, характеризующие рентабельность использования вложенного в предпринимательскую деятельность капитала.

Показатель рентабельности	Значение показателя, %	Расчет показателя
	2022 г.	
Рентабельность собственного капитала (ROE)	-5,6	Отношение чистой прибыли к средней величине собственного капитала. нормальное значение для данной отрасли: 14% и более.
Рентабельность активов (ROA)	-5,6	Отношение чистой прибыли к средней стоимости активов. нормальное значение для данной отрасли: 7% и более.
Прибыль на задействованный капитал (ROCE)	-5,6	Отношение прибыли до уплаты процентов и налогов (ЕБИТ) к собственному капиталу и долгосрочным обязательствам.

[За последний период] каждый рубль собственного капитала ОБЩЕСТВО С ОГРАНИЧЕННОЙ ОТВЕТСТВЕННОСТЬЮ "КОМПАНИЯ АЛЬФА" принес 0,056 руб. убытка.

рентабельность активов за 2022 год имеет крайне неудовлетворительное значение (-5,6%).

3.3. Деловая активность (оборачиваемость активов и обязательств)

В следующей таблице рассчитаны показатели оборачиваемости ряда активов, характеризующие скорость возврата авансированных на осуществление предпринимательской деятельности средств, а также показатель оборачиваемости кредиторской задолженности при расчетах с поставщиками и подрядчиками.

Показатель оборачиваемости	Значение в днях	Коэфф. 2022 г.
	2022 г.	
Оборачиваемость оборотных средств (отношение средней величины оборотных активов к среднесуточной выручке*; нормальное значение для данной отрасли: 153 и менее дн.)	<1	2 017,8
Оборачиваемость запасов (отношение средней стоимости запасов к среднесуточной себестоимости проданных товаров; нормальное значение для данной отрасли: 4 и менее дн.)	0	–
Оборачиваемость дебиторской задолженности (отношение средней величины дебиторской задолженности к среднесуточной выручке; нормальное значение для данной отрасли: 82 и менее дн.)	<1	2 343,3
Оборачиваемость кредиторской задолженности (отношение средней величины кредиторской задолженности к среднесуточной выручке)	0	–
Оборачиваемость активов (отношение средней стоимости активов к среднесуточной выручке; нормальное значение для данной отрасли: 449 и менее дн.)	<1	2 017,8
Оборачиваемость собственного капитала (отношение средней величины собственного капитала к среднесуточной выручке)	<1	2 017,8

* Приведен расчет показателя в днях. Значение коэффициента равно отношению 365 к значению показателя в днях.

4. Выводы по результатам анализа

Ниже обобщены ключевые финансовые показатели ОБЩЕСТВО С ОГРАНИЧЕННОЙ ОТВЕТСТВЕННОСТЬЮ "КОМПАНИЯ АЛЬФА".

С критической стороны финансовое положение и результаты деятельности организации характеризуют такие показатели:

- чистые активы меньше уставного капитала, при этом за период имело место снижение величины чистых активов;
- падение рентабельности продаж (-0,2 процентных пункта от рентабельности 0,2% за аналогичный период прошлого года);
- за 2022 год получен убыток от продаж (-1 тыс. руб.), причем наблюдалась отрицательная динамика по сравнению с аналогичным периодом прошлого года (-18 тыс. руб.);
- убыток от финансово-хозяйственной деятельности за последний год составил -1 тыс. руб.;
- отрицательная динамика финансового результата до процентов к уплате и налогообложения (ЕВИТ) на рубль выручки организации (-0,2 коп. от данного показателя за аналогичный период года, предшествующего отчётному).

С исключительно хорошей стороны финансовое положение организации характеризуют такие показатели:

- значение коэффициента обеспеченности собственными оборотными средствами, равное 1, характеризуется как очень хорошее;
- идеальное соотношение активов по степени ликвидности и обязательств по сроку погашения;
- коэффициент покрытия инвестиций имеет хорошее значение (доля собственного капитала и долгосрочных обязательств составляет 100% от общего капитала организации);
- абсолютная финансовая устойчивость по величине излишка собственных оборотных средств.

Положительно характеризующим финансовое положение организации показателем является следующий – доля собственного капитала неоправданно высока (100%).

Негативно финансовое положение организации характеризует следующий показатель – изменение собственного капитала практически равно общему изменению активов организации.

Как видно из приведенного анализа, основные финансовые показатели укладываются в нормативные значения. При таком финансовом состоянии у ОБЩЕСТВО С ОГРАНИЧЕННОЙ ОТВЕТСТВЕННОСТЬЮ "КОМПАНИЯ АЛЬФА" имеются все возможности для эффективной деятельности.