

Пояснительная записка к бухгалтерской отчетности

1. Сведения об организации

Наименование юридического лица:

ОБЩЕСТВО С ОГРАНИЧЕННОЙ ОТВЕТСТВЕННОСТЬЮ "ЭКСПЕРТ+"

Идентификационный номер налогоплательщика (ИНН): 0245964980

Код причины постановки на учет (КПП): 024501001

Основным видом деятельности, который является преобладающим и имеет приоритетное значение для организации, является торговля оптовая прочими потребительскими товарами, не включенными в другие группировки (ОКВЭД 46.49.49).

2. Анализ финансового положения ОБЩЕСТВО С ОГРАНИЧЕННОЙ ОТВЕТСТВЕННОСТЬЮ "ЭКСПЕРТ "

2.1. Структура имущества и источники его формирования

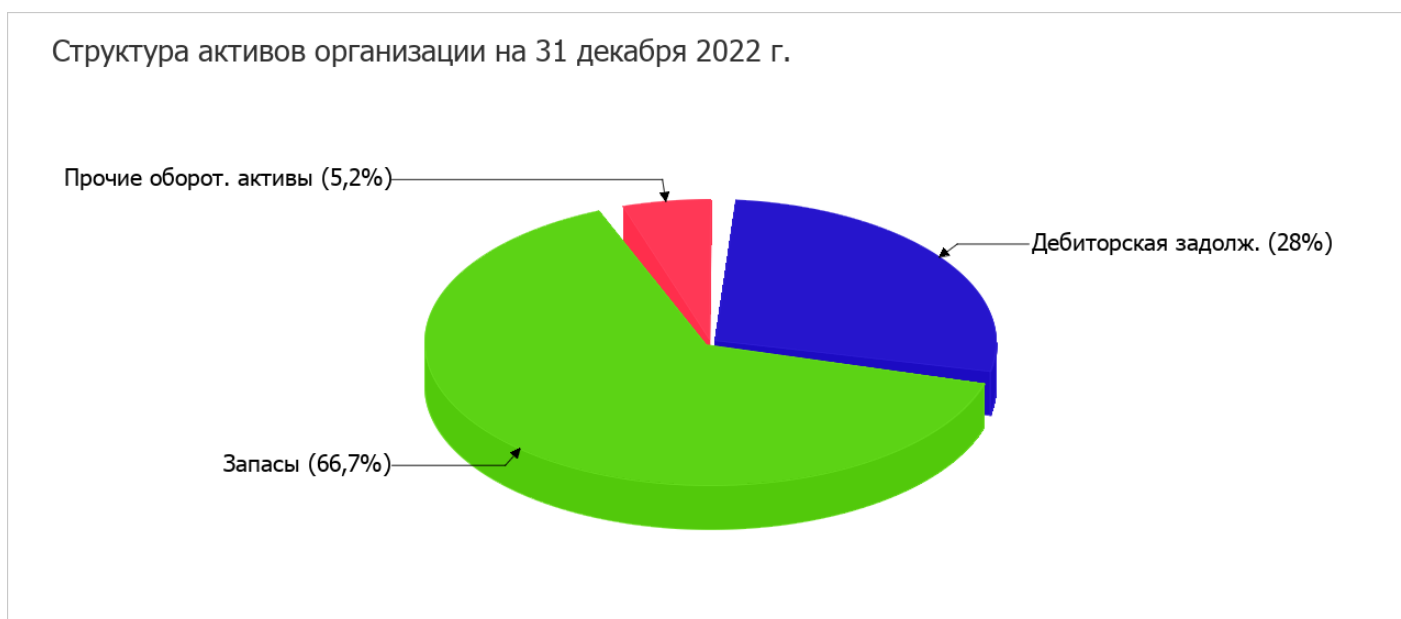
Показатель	Значение показателя				Изменение за анализируемый период	
	в тыс. руб.		в % к валюте баланса		тыс. руб. (гр.3- гр.2)	± % ((гр.3- гр.2) : гр.2)
	31.12.2021	31.12.2022	на начало анализируемого периода (31.12.2021)	на конец анализируемого периода (31.12.2022)		
Актив						
1. Внеоборотные активы	-	-	-	-	-	-
в том числе: основные средства	-	-	-	-	-	-
нематериальные активы	-	-	-	-	-	-
2. Оборотные, всего	3 543	6 096	100	100	+2 553	+72,1
в том числе: запасы	959	4 069	27,1	66,7	+3 110	+4,2 раза
дебиторская задолженность	2 248	1 709	63,4	28	-539	-24
денежные средства и краткосрочные финансовые вложения	336	318	9,5	5,2	-18	-5,4
Пассив						
1. Собственный капитал	415	1 154	11,7	18,9	+739	+178,1
2. Долгосрочные обязательства, всего	-	-	-	-	-	-
в том числе: заемные средства	-	-	-	-	-	-

Показатель	Значение показателя				Изменение за анализируемый период	
	в тыс. руб.		в % к валюте баланса		тыс. руб. (гр.3- гр.2)	± % ((гр.3- гр.2) : гр.2)
	31.12.2021	31.12.2022	на начало анализируемого периода (31.12.2021)	на конец анализируемого периода (31.12.2022)		
3. Краткосрочные обязательства*, всего	3 128	4 942	88,3	81,1	+1 814	+58
в том числе: заемные средства	–	–	–	–	–	–
Валюта баланса	3 543	6 096	100	100	+2 553	+72,1

* Без доходов будущих периодов, возникших в связи с безвозмездным получением имущества и государственной помощи, включенных в собственный капитал.

Активы на последний день анализируемого периода характеризуются отсутствием внеоборотных средств при 100% текущих активов. Активы организации в течение анализируемого периода значительно увеличились (на 72,1%). Отмечая значительное увеличение активов, необходимо учесть, что собственный капитал увеличился еще в большей степени – на 178,1%. опережающее увеличение собственного капитала относительно общего изменения активов – фактор положительный.

Наглядно соотношение основных групп активов организации представлено ниже на диаграмме:



Рост активов организации связан с ростом показателя по строке "запасы" на 3 110 тыс. руб. (или 100% вклада в прирост активов).

Одновременно, в пассиве баланса прирост наблюдается по строкам:

- прочие краткосрочные обязательства – 2 313 тыс. руб. (75,8%)
- нераспределенная прибыль (непокрытый убыток) – 739 тыс. руб. (24,2%)

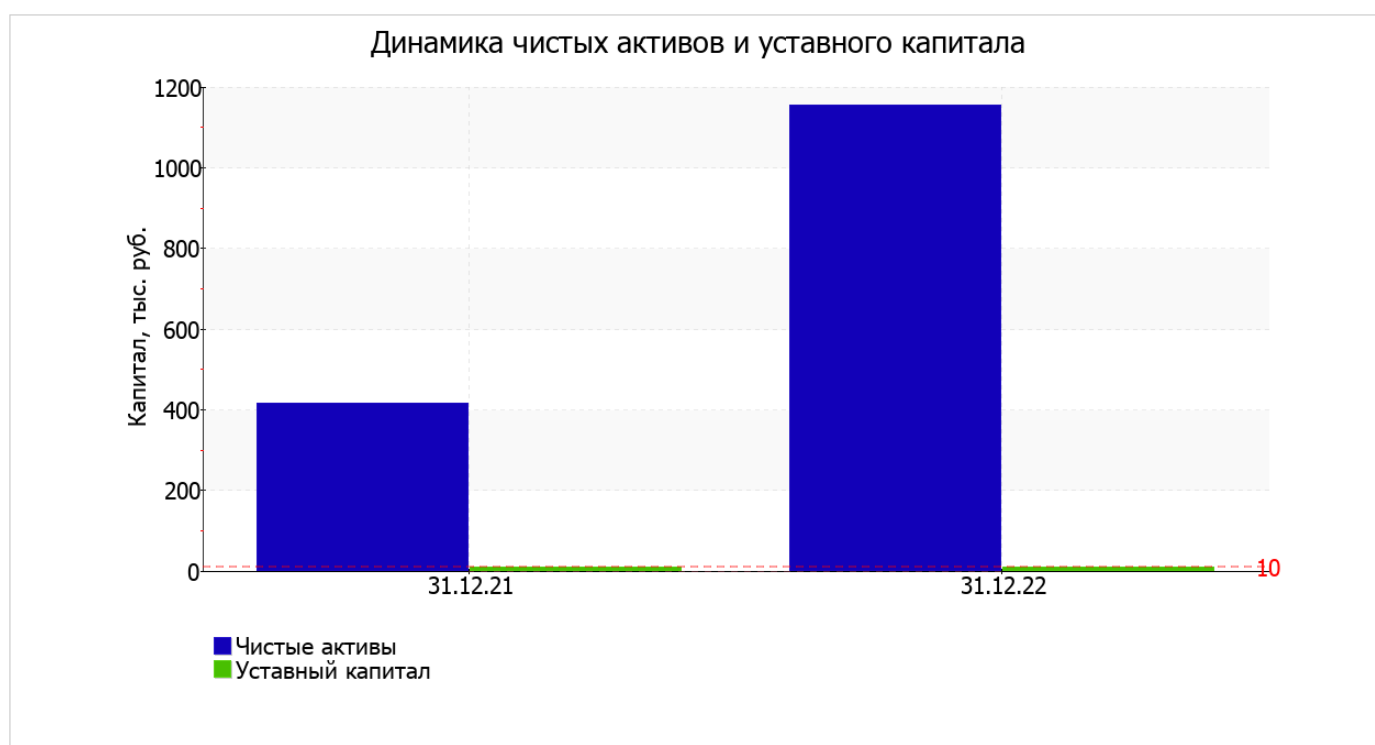
Среди отрицательно изменившихся статей баланса можно выделить "дебиторская задолженность" в активе и "кредиторская задолженность" в пассиве (-539 тыс. руб. и -499 тыс. руб. соответственно).

на последний день анализируемого периода значение собственного капитала составило 1 154,0 тыс. руб., что намного выше значения собственного капитала на 31.12.2021.

2.2. Чистые активы организации

Показатель	Значение показателя				Изменение	
	в тыс. руб.		в % к валюте баланса		тыс. руб. (гр.3-гр.2)	± % ((гр.3-гр.2) : гр.2)
	31.12.2021	31.12.2022	на начало анализируемого периода (31.12.2021)	на конец анализируемого периода (31.12.2022)		
1. Чистые активы	415	1 154	11,7	18,9	+739	+178,1
2. Уставный капитал	10	10	0,3	0,2	–	–
3. Превышение чистых активов над уставным капиталом (стр.1-стр.2)	405	1 144	11,4	18,8	+739	+182,5

Чистые активы организации на последний день анализируемого периода (31.12.2022) намного (в **115,4** раза) превышают уставный капитал. Такое соотношение положительно характеризует финансовое положение, полностью удовлетворяя требованиям нормативных актов к величине чистых активов организации. К тому же следует отметить увеличение чистых активов на **178,1%** за весь анализируемый период. Превышение чистых активов над уставным капиталом и в то же время их увеличение за период говорит о хорошем финансовом положении организации по данному признаку. Ниже на графике представлено изменение чистых активов и уставного капитала.



2.3. Анализ финансовой устойчивости организации

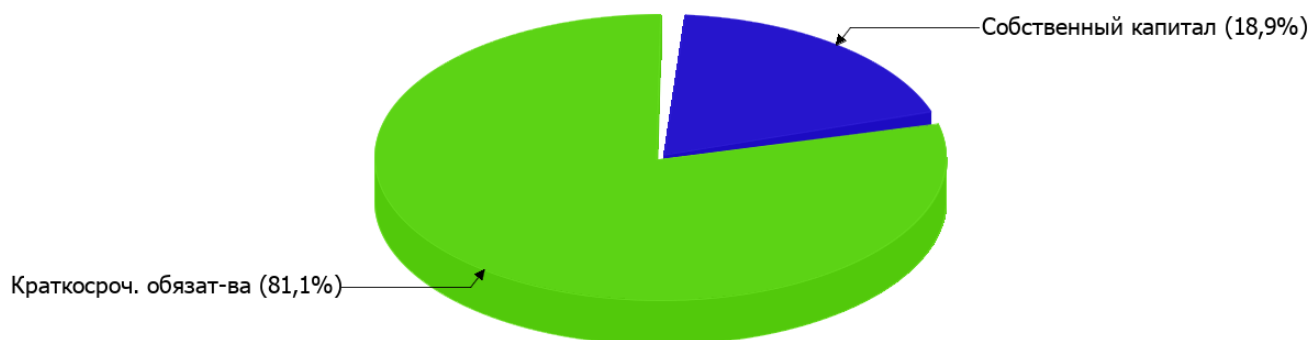
2.3.1. Основные показатели финансовой устойчивости организации

Показатель	Значение показателя		Изменение показателя (гр.3-гр.2)	Описание показателя и его нормативное значение
	31.12.2021	31.12.2022		
Коэффициент автономии	0,12	0,19	+0,07	Отношение собственного капитала к общей сумме капитала. нормальное значение для данной отрасли: 0,4 и более (оптимальное 0,5-0,7).
Коэффициент обеспеченности собственными оборотными средствами	0,12	0,19	+0,07	Отношение собственных оборотных средств к оборотным активам. нормальное значение: не менее 0,1.
Коэффициент покрытия инвестиций	0,12	0,19	+0,07	Отношение собственного капитала и долгосрочных обязательств к общей сумме капитала. нормальное значение для данной отрасли: 0,65 и более.
Коэффициент маневренности собственного капитала	1	1	–	Отношение собственных оборотных средств к источникам собственных средств. нормальное значение для данной отрасли: не менее 0,2.
Коэффициент обеспеченности запасов	0,43	0,28	-0,15	Отношение собственных оборотных средств к стоимости запасов. нормальное значение: 0,5 и более.
Коэффициент краткосрочной задолженности	1	1	–	Отношение краткосрочной задолженности к общей сумме задолженности.

Коэффициент автономии организации на последний день анализируемого периода составил **0,19**. Данный коэффициент характеризует степень зависимости организации от заемного капитала. Полученное здесь значение показывает, что ввиду недостатка собственного капитала (**19%** от общего капитала) общество в значительной степени зависит от кредиторов. за весь рассматриваемый период имело место весьма значительное, на **0,07**, повышение коэффициента автономии.

Структура капитала организации представлена ниже на диаграмме: Необходимо отметить, что долгосрочные обязательства на диаграмме не отражены, поскольку полностью отсутствуют.

Структура капитала организации на 31 декабря 2022 г.



коэффициент обеспеченности собственными оборотными средствами на 31 декабря 2022 г. составил **0,19**. за год наблюдался очень сильный рост коэффициента обеспеченности собственными оборотными средствами – на **0,07**. на 31 декабря 2022 г. коэффициент демонстрирует очень хорошее значение.

коэффициент покрытия инвестиций за весь анализируемый период очень сильно вырос на **0,07** и составил **0,19**. Значение коэффициента на последний день анализируемого периода значительно ниже нормы (доля собственного капитала и долгосрочных обязательств в общей сумме капитала организации составляет **19%**).

коэффициент обеспеченности материальных запасов на последний день анализируемого периода равнялся **0,28**. за весь анализируемый период отмечено существенное падение коэффициента обеспеченности материальных запасов – на **0,15**. на последний день анализируемого периода (31.12.2022) значение коэффициента обеспеченности материальных запасов соответствует норме.

Коэффициент краткосрочной задолженности организации показывает на отсутствие долгосрочной задолженности при 100% краткосрочной.

2.4. Ликвидность

Показатель ликвидности	Значение показателя		Изменение показателя (гр.3 - гр.2)	Расчет, рекомендованное значение
	31.12.2021	31.12.2022		
1. Коэффициент текущей (общей) ликвидности	1,13	1,23	+0,1	Отношение текущих активов к краткосрочным обязательствам. нормальное значение для данной отрасли: не менее 1,8.
2. Коэффициент быстрой (промежуточной) ликвидности	0,83	0,41	-0,42	Отношение ликвидных активов к краткосрочным обязательствам. нормальное значение: 1 и более.
3. Коэффициент абсолютной ликвидности	0,11	0,06	-0,05	Отношение высоколиквидных активов к краткосрочным обязательствам. нормальное значение: не менее 0,2.

[На конец периода] при норме 1,8 коэффициент текущей (общей) ликвидности имеет значение **1,23**. При этом следует отметить, что за весь анализируемый период коэффициент вырос на **0,1**.

Значение коэффициента быстрой ликвидности (**0,41**) также оказалось ниже допустимого. Это говорит о недостатке у организации ликвидных активов, которыми можно погасить наиболее срочные обязательства.

Третий из коэффициентов, характеризующий способность организации погасить всю или часть краткосрочной задолженности за счет денежных средств и краткосрочных финансовых вложений, имеет значение (0,06) ниже допустимого предела (норма: 0,2). Более того следует отметить отрицательную динамику показателя – за весь анализируемый период коэффициент снизился на -0,05.

3. Анализ эффективности деятельности организации

3.1. Обзор результатов деятельности

Основные финансовые результаты деятельности ОБЩЕСТВО С ОГРАНИЧЕННОЙ ОТВЕТСТВЕННОСТЬЮ "ЭКСПЕРТ" за последний год приведены ниже в таблице.

Из "Отчета о финансовых результатах" следует, что за весь анализируемый период организация получила прибыль от продаж в размере 924 тыс. руб., что составило 5,2% от выручки. По сравнению с аналогичным периодом прошлого года прибыль от продаж выросла на 420 тыс. руб., или на 83,3%.

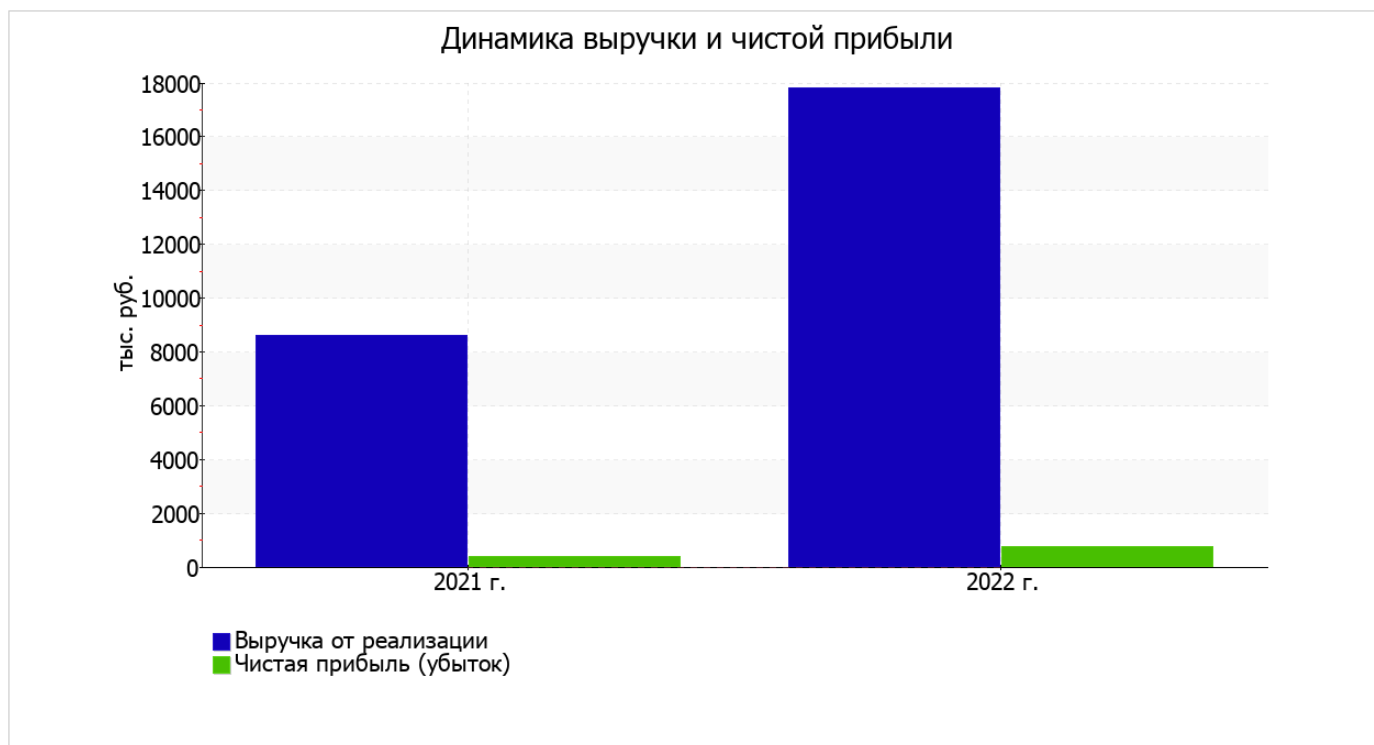
По сравнению с прошлым периодом в текущем увеличилась как выручка от продаж, так и расходы по обычным видам деятельности (на 9 217 и 8 797 тыс. руб. соответственно). Причем в процентном отношении изменение расходов (+108,7%) опережает изменение выручки (+107,2%)

Изучая расходы по обычным видам деятельности, следует отметить, что организация как и в прошлом году не использовала возможность учитывать общехозяйственные расходы в качестве условно-постоянных, включая их ежемесячно в себестоимость производимой продукции (выполняемых работ, оказываемых услуг). Это и обусловило отсутствие показателя "Управленческие расходы" за отчетный период в форме №2.

В "Отчете о финансовых результатах" строки прочих доходов и расходов не содержат данных показателей. Избежать расходов даже при отсутствии деятельности практически невозможно, поэтому возможны неточности в заполнении отчета.

Показатель	Значение показателя, тыс. руб.		Изменение показателя		Средне-годовая величина, тыс. руб.
	2021 г.	2022 г.	тыс. руб. (гр.3 - гр.2)	± % ((3-2) : 2)	
1. Выручка	8 599	17 816	+9 217	+107,2	13 208
2. Расходы по обычным видам деятельности	8 095	16 892	+8 797	+108,7	12 494
3. Прибыль (убыток) от продаж (1-2)	504	924	+420	+83,3	714
4. Прочие доходы и расходы, кроме процентов к уплате	–	–	–	–	–
5. ЕВІТ (прибыль до уплаты процентов и налогов) (3+4)	504	924	+420	+83,3	714
6. Проценты к уплате	–	–	–	–	–
7. Налог на прибыль, изменение налоговых активов и прочее	-101	-185	-84	↓	-143
8. Чистая прибыль (убыток) (5-6+7)	403	739	+336	+83,4	571
Справочно: Совокупный финансовый результат периода	403	739	+336	+83,4	571
Изменение за период нераспределенной прибыли (непокрытого убытка) по данным бухгалтерского баланса (измен. стр. 1370)	x	739	x	x	x

Ниже на графике наглядно представлено изменение выручки и прибыли ОБЩЕСТВО С ОГРАНИЧЕННОЙ ОТВЕТСТВЕННОСТЬЮ "ЭКСПЕРТ" в течение всего анализируемого периода.



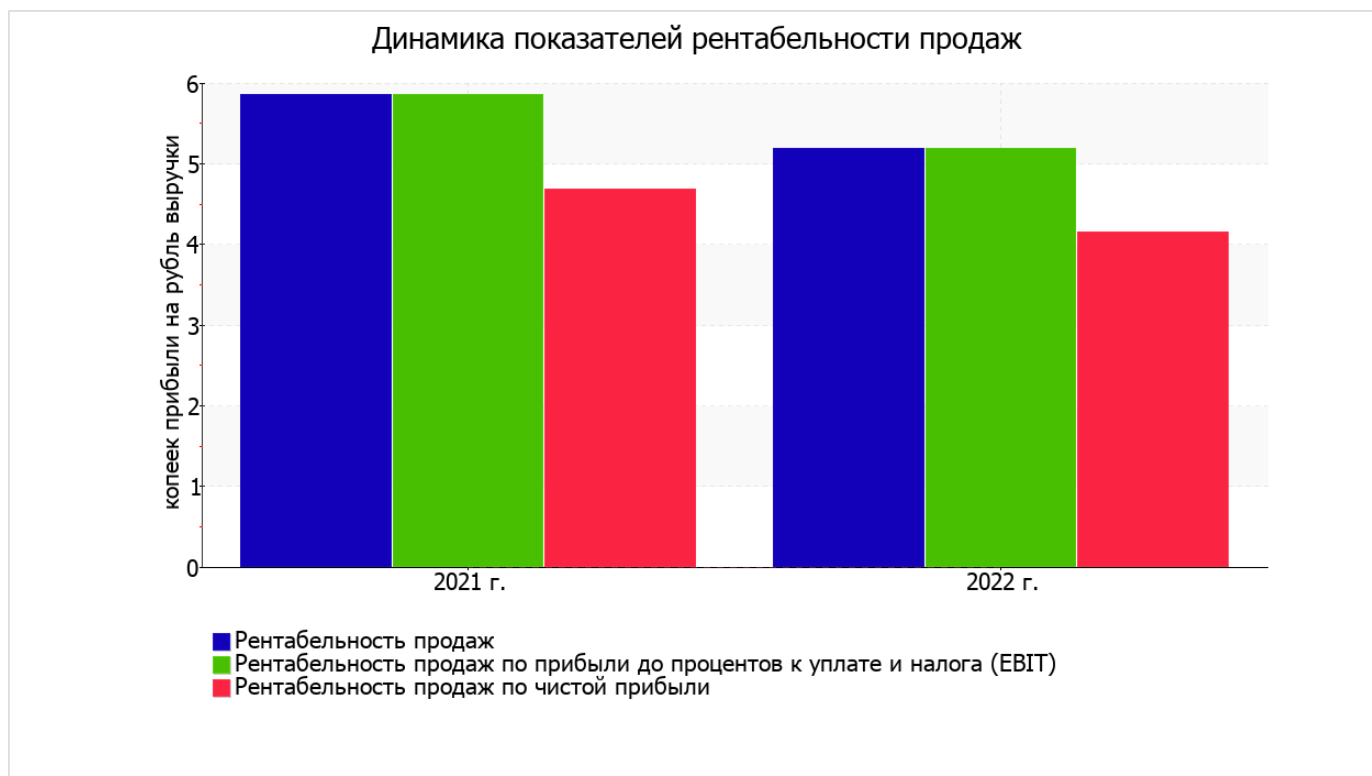
3.2. Анализ рентабельности

Показатели рентабельности	Значения показателя (в %, или в копейках с рубля)		Изменение показателя	
	2021 г.	2022 г.	коп., (гр.3 - гр.2)	± % ((3-2) : 2)
1. Рентабельность продаж (величина прибыли от продаж в каждом рубле выручки). нормальное значение для данной отрасли: не менее 4%.	5,9	5,2	-0,7	-11,5
2. Рентабельность продаж по ЕВІТ (величина прибыли от продаж до уплаты процентов и налогов в каждом рубле выручки).	5,9	5,2	-0,7	-11,5
3. Рентабельность продаж по чистой прибыли (величина чистой прибыли в каждом рубле выручки). нормальное значение для данной отрасли: не менее 2%.	4,7	4,1	-0,6	-11,5

Все три показателя рентабельности за 2022 год, приведенные в таблице, имеют положительные значения, поскольку организацией получена как прибыль от продаж, так и в целом прибыль от финансово-хозяйственной деятельности за данный период.

[За последний период] организация по обычным видам деятельности получила прибыль в размере 5,2 копеек с каждого рубля выручки от реализации. Тем не менее, имеет место отрицательная динамика рентабельности продаж по сравнению с данным показателем за аналогичный период года, предшествующего отчетному, (-0,7 коп.).

Показатель рентабельности, рассчитанный как отношение прибыли до процентов к уплате и налогообложения (ЕВІТ) к выручке организации, за период с 01.01.2022 по 31.12.2022 составил 5,2%. Это значит, что в каждом рубле выручки ОБЩЕСТВО С ОГРАНИЧЕННОЙ ОТВЕТСТВЕННОСТЬЮ "ЭКСПЕРТ" содержалось 5,2 коп. прибыли до налогообложения и процентов к уплате.



Рентабельность использования вложенного в предпринимательскую деятельность капитала представлена в следующей таблице.

Показатель рентабельности	Значение показателя, %	Расчет показателя
	2022 г.	
Рентабельность собственного капитала (ROE)	94,2	Отношение чистой прибыли к средней величине собственного капитала. нормальное значение для данной отрасли: 14% и более.
Рентабельность активов (ROA)	15,3	Отношение чистой прибыли к средней стоимости активов. нормальное значение для данной отрасли: 5% и более.
Прибыль на задействованный капитал (ROCE)	117,8	Отношение прибыли до уплаты процентов и налогов (ЕВИТ) к собственному капиталу и долгосрочным обязательствам.

[За последний период] каждый рубль собственного капитала организации обеспечил чистую прибыль в размере 0,942 руб.

за последний год значение рентабельности активов, равное 15,3%, можно характеризовать как вполне соответствующее нормальному.

3.3. Деловая активность (оборачиваемость активов и обязательств)

В следующей таблице рассчитаны показатели оборачиваемости ряда активов, характеризующие скорость возврата вложенных в предпринимательскую деятельность средств, а также показатель оборачиваемости кредиторской задолженности при расчетах с поставщиками и подрядчиками.

Показатель оборачиваемости	Значение в днях	Коэфф. 2022 г.
	2022 г.	
Оборачиваемость оборотных средств (отношение средней величины оборотных активов к среднедневной выручке*; нормальное значение для данной отрасли: не более 109 дн.)	99	3,7
Оборачиваемость запасов (отношение средней стоимости запасов к среднедневной себестоимости проданных товаров; нормальное значение для данной отрасли: не более 23 дн.)	54	6,7
Оборачиваемость дебиторской задолженности (отношение средней величины дебиторской задолженности к среднедневной выручке; нормальное значение для данной отрасли: не более 45 дн.)	41	9
Оборачиваемость кредиторской задолженности (отношение средней величины кредиторской задолженности к среднедневной выручке)	23	15,8
Оборачиваемость активов (отношение средней стоимости активов к среднедневной выручке; нормальное значение для данной отрасли: 117 и менее дн.)	99	3,7
Оборачиваемость собственного капитала (отношение средней величины собственного капитала к среднедневной выручке)	16	22,7

* Приведен расчет показателя в днях. Значение коэффициента равно отношению 365 к значению показателя в днях.

Данные об оборачиваемости активов за год свидетельствуют о том, что общество получает выручку, равную сумме всех имеющихся активов за 99 календарных дней. При этом требуется 54 дня, чтобы расходы организации по обычным видам деятельности составили величину среднегодового остатка материально-производственных запасов.

4. Выводы по результатам анализа

Ниже по качественному признаку обобщены важнейшие показатели финансового положения и результаты деятельности ОБЩЕСТВО С ОГРАНИЧЕННОЙ ОТВЕТСТВЕННОСТЬЮ "ЭКСПЕРТ" в течение анализируемого периода.

С очень хорошей стороны финансовое положение и результаты деятельности организации характеризуют следующие показатели:

- чистые активы превышают уставный капитал, при этом за последний год наблюдалось увеличение чистых активов;
- на последний день анализируемого периода (31.12.2022) значение коэффициента обеспеченности собственными оборотными средствами, равное 0,19, можно охарактеризовать как вполне соответствующее нормальному;
- отличная рентабельность активов (15,3% за последний год);
- опережающее увеличение собственного капитала относительно общего изменения активов организации;
- за 2022 год получена прибыль от продаж (924 тыс. руб.), причем наблюдалась положительная динамика по сравнению с аналогичным периодом прошлого года (+420 тыс. руб.);
- прибыль от финансово-хозяйственной деятельности за 2022 год составила 739 тыс. руб. (+336 тыс. руб. по сравнению с аналогичным периодом прошлого года).

С негативной стороны финансовое положение и результаты деятельности организации характеризуют такие показатели:

- высокая зависимость организации от заемного капитала (собственный капитал составляет только 19%);
- не укладывается в нормативное значение коэффициент текущей (общей) ликвидности;
- коэффициент абсолютной ликвидности ниже нормального значения;
- значительное падение рентабельности продаж (-0,7 процентных пункта от рентабельности за аналогичный период года, предшествующего отчетному, равной 5,9%);
- значительное падение прибыли до процентов к уплате и налогообложения (ЕБИТ) на рубль выручки организации (-0,7 коп. от аналогичного показателя рентабельности за аналогичный период прошлого года).

В ходе анализа были получены следующие показатели, критически характеризующие финансовое положение организации:

- коэффициент быстрой (промежуточной) ликвидности существенно ниже нормы;
- коэффициент покрытия инвестиций значительно ниже нормы (доля собственного капитала и долгосрочных обязательств в общей сумме капитала организации составляет 19% (нормальное значение для данной отрасли: 65% и более);
- крайне неустойчивое финансовое положение по величине собственных оборотных средств.

Среди всех полученных в ходе анализа показателей имеется один, имеющий значение на границе нормативного – не в полной мере соблюдается нормальное соотношение активов по степени ликвидности и обязательств по сроку погашения.

Приведенный анализ свидетельствует о положительном финансовом состоянии ОБЩЕСТВО С ОГРАНИЧЕННОЙ ОТВЕТСТВЕННОСТЬЮ "ЭКСПЕРТ", возможности отвечать по своим обязательствам. Финансовое состояние организации позволяют использовать не только внутренние ресурсы, но и привлекать заемные средства.