

**Бухгалтерский баланс**  
на 31 декабря 20 22 г.

Организация АО "Туркменскрайгаз"  
Идентификационный номер налогоплательщика \_\_\_\_\_  
Вид экономической деятельности Распределение газообразного топлива по газораспределительным сетям  
Организационно-правовая форма/форма собственности Акционерное общество / частная  
Единица измерения: тыс. руб.  
Местонахождение (адрес) 356540 Ставропольский край Туркменский район с.Летняя Ставка ул.Кооперативная 29.

Дата (число, месяц, год) \_\_\_\_\_  
по ОКПО \_\_\_\_\_  
ИНН \_\_\_\_\_  
по ОКВЭД 2 \_\_\_\_\_  
по ОКФС/ОКФС по ОКЕИ \_\_\_\_\_

Коды		
0710001		
31	12	2022
22026833		
2622003057		
35.22		
12267	16	
384		

Бухгалтерская отчетность подлежит обязательному аудиту

ДА  НЕТ

Наименование аудиторской организации / фамилия, имя, отчество (при наличии) индивидуального аудитора

Общество с ограниченной ответственностью "Аудит - новые технологии"

Идентификационный номер налогоплательщика аудиторской организации / индивидуального аудитора

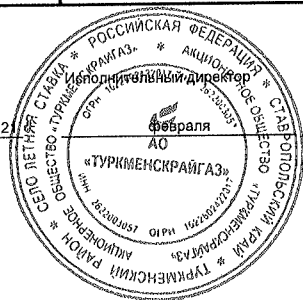
ИНН 7728284872


Основной государственный регистрационный номер аудиторской организации/индивидуального аудитора


ОГРН/ОГРНИП 1037728012563

Пояснения	Наименование показателя	Код	На 31 декабря 20 22 г.	На 31 декабря 20 21 г.	На 31 декабря 20 20 г.
	<b>АКТИВ</b>				
	<b>I. ВНЕОБОРОТНЫЕ АКТИВЫ</b>				
	Нематериальные активы	1110	-	-	-
	Результаты исследований и разработок	1120	-	-	-
	Нематериальные поисковые активы	1130	-	-	-
	Материальные поисковые активы	1140	-	-	-
2.1. П-1	Основные средства	1150	29 256	23 343	14 801
	в том числе:				
	транспортные средства	11501	9 430	4 059	1 321
	газопроводы	11502	8 126	8 929	7 558
	сооружения (ГРП, ШРП)	11503	3 887	1 487	2 895
	машины и оборудование	11504	6 090	6 859	1 072
	прочие основные средства	11505	1 377	1 614	1 596
	Земельные участки	11506	220	220	220
т.2.2. П-2	незавершенное строительство	11507	126	175	139
	Доходные вложения в материальные ценности	1160	-	-	-
	Финансовые вложения	1170	-	-	-
	Отложенные налоговые активы	1180	1 733	1 431	807
	Прочие внеоборотные активы	1190	568	245	-
	в том числе:				
т.8 П-2	расходы будущих периодов	11901	568	245	-
	<b>Итого по разделу I</b>	<b>1100</b>	<b>30 989</b>	<b>24 774</b>	<b>15 608</b>
	<b>II. ОБОРОТНЫЕ АКТИВЫ</b>				
4.1. П-1	Запасы в т.ч.	1210	3 092	3 247	3 813
	в том числе:				
	материалы	12101	3 024	3 216	3 772
	товары	12102	68	31	41
	Налог на добавленную стоимость по приобретенным ценностям	1220	-	-	-
5.1. П-1, т.11 П-2	Дебиторская задолженность	1230	5 102	8 299	11 511
	в том числе:				
	ожидаемая к погашению более, чем через 12 месяцев	1231	-	-	-
	ожидаемая к погашению в течение 12 месяцев	1232	5 102	8 299	11 511
	в том числе				
	расчеты с поставщиками и подрядчиками (авансы выданные)	12321	559	112	104
	расчеты с покупателями и заказчиками	12322	712	6 114	9 890
	расчеты по налогам и сборам	12323	3 658	1 909	1 411
	расчеты по страховым взносам	12324	15	15	15
	расчеты с разными дебиторами	12325	158	149	91
3.1. П-1, т.14 П-2	Финансовые вложения (за исключением денежных эквивалентов)	1240	2 140	1 144	602
т.15 П-2	Денежные средства	1250	31	30	61
	в том числе:				
	касса организации	12501	31	30	53
	расчетные счета	12502	-	-	8
т.17 П-2	Прочие оборотные активы	1260	688	95	179
	в том числе:				
	НДС по авансам и предоплатам	12601	573	11	57
	расходы будущих периодов	12602	115	84	122
	<b>Итого по разделу II</b>	<b>1200</b>	<b>11 621</b>	<b>13 060</b>	<b>16 166</b>
	<b>БАЛАНС</b>	<b>1600</b>	<b>42 610</b>	<b>37 834</b>	<b>31 774</b>

Пояснения	Наименование показателя		на 31 декабря 2022г.	на 31 декабря 2021г.	на 31 декабря 2020г.
	<b>ПАССИВ</b>				
	<b>III. КАПИТАЛ И РЕЗЕРВЫ</b>				
	Уставный капитал (складочный капитал, уставный фонд, вклады товарищей)	1310	15	15	15
	Собственные акции, выкупленные у акционеров	1320	-	-	-
	Переоценка внеоборотных активов	1340	-	-	19 311
	в том числе:				
	переоценка основных средств	13401	-	-	19 311
	Добавочный капитал (без переоценки)	1350	-	-	-
	Резервный капитал	1360	1	1	1
	в том числе				
	резервы, образованные в соответствии с законодательством	13601	1	1	1
	Нераспределенная прибыль (непокрытый убыток)	1370	28725	27845	1426
	<b>Итого по разделу III</b>	<b>1300</b>	<b>28741</b>	<b>27861</b>	<b>20753</b>
	<b>IV. ДОЛГОСРОЧНЫЕ ОБЯЗАТЕЛЬСТВА</b>				
	Заемные средства	1410	-	-	-
	Отложенные налоговые обязательства	1420	2 349	2 719	638
	Оценочные обязательства	1430	-	-	-
	Прочие обязательства в том числе	1450	-	-	-
	доходы будущих периодов (свыше 12мес.)	14501	-	-	-
	Долгосрочная кредиторская задолженность	14502	-	-	-
	<b>Итого по разделу IV</b>	<b>1400</b>	<b>2 349</b>	<b>2 719</b>	<b>638</b>
	<b>V. КРАТКОСРОЧНЫЕ ОБЯЗАТЕЛЬСТВА</b>				
	Заемные средства	1510	-	-	-
5.3. П1	Кредиторская задолженность	1520	6 864	4 163	6 703
	в том числе:				
	расчеты с поставщиками и подрядчиками	15201	184	437	303
	расчеты с покупателями и заказчиками (авансы)	15202	3 436	67	345
	расчеты по налогам и сборам	15203	610	1 690	2 961
	расчеты по страховым взносам	15204	916	796	1 683
	расчеты с персоналом по оплате труда	15205	1 581	1 019	1 236
	расчеты с разными дебиторами и кредиторами	15206	137	154	175
т.8 П-2	Доходы будущих периодов	1530	569	629	689
7. П1	Оценочные обязательства	1540	4 087	2 462	2 991
	в том числе:				
т.30 П-2	резерв под создание отпусков	15401	1 639	2 162	1 513
	резерв на выплату вознаграждения по итогам года	15402	2 448	300	1 478
	Прочие обязательства	1550	-	-	-
	<b>Итого по разделу V</b>	<b>1500</b>	<b>11 520</b>	<b>7 254</b>	<b>10 383</b>
	<b>Баланс</b>	<b>1700</b>	<b>42 610</b>	<b>37 834</b>	<b>31 774</b>



  
 (подпись) Хияев Б.М.  
 (расшифровка подписи)

Главный бухгалтер   
 (подпись)

Киселева И.С.  
 (расшифровка подписи)

20 23 г.

**Отчет о финансовых результатах**

за январь-декабрь 20 22 г.

Организация АО "Туркменскрайгаз"  
 Идентификационный номер налогоплательщика \_\_\_\_\_  
 Вид экономической деятельности Распределение газообразного топлива по газораспределительным сетям  
 Организационно-правовая форма/форма собственности Акционерное общество частная

Форма по ОКУД \_\_\_\_\_  
 Дата (число, месяц, год) 31 12 2022  
 по ОКПО 22026833  
 ИНН 2622003057  
 по ОКВЭД 2 35.22  
 по ОКОПФ/ОКФС 12267 16  
 по ОКЕИ 384

Коды		
0710002		
31	12	2022
22026833		
2622003057		
35.22		
12267	16	
384		

Единица измерения: тыс. руб.

Пояснения <sup>1</sup>	Наименование показателя	Код	За январь-декабрь 20 <u>22</u> г.	За январь-декабрь 20 <u>21</u> г.
т. 24 П-2	<b>Выручка</b>	2110	75 011	63 506
	в том числе		-	-
	выручка по техническому обслуживанию газораспределительных сетей	2111	53 537	45 713
	выручка по аренде газопроводов и сооружений	2112	1 584	1 227
	выручка от обслуживания и ремонта ВДГО др. организаций и населения	2113	12 206	11 106
	выручка от строительно-монтажных работ	2114	5 370	3 688
	выручка по прочим видам деятельности	2115	2 314	1 772
6 П-1, т. 25 П-2	<b>Себестоимость продаж</b>	2120	( 55 677 )	( 45 197 )
	в том числе		-	-
	расходы по техническому обслуживанию газораспределительных сетей	2121	( 42 340 )	( 34 963 )
	расходы по аренде газопроводов и сооружений	2122	( 1 317 )	( 1 137 )
	расходы по обслуживанию и ремонту ВДГО др. организаций и населения	2123	( 8 402 )	( 6 770 )
	расходы по строительно-монтажным работам	2124	( 2 716 )	( 1 707 )
	расходы по прочим видам деятельности	2125	( 902 )	( 620 )
	Валовая прибыль (убыток)	2100	19 334	18 309
	Коммерческие расходы	2210	( - )	( - )
6 П-1, т. 26 П-2	<b>Управленческие расходы</b>	2220	( 17 583 )	( 15 410 )
	Прибыль (убыток) от продаж	2200	1 751	2 899
	Доходы от участия в других организациях	2310	-	-
	Проценты к получению	2320	165	47
	Проценты к уплате	2330	-	-
т. 27 П-2	<b>Прочие доходы</b> в том числе	2340	109	461
	доходы, связанные с безвозмездно полученными основными средствами	2342	-	60
	прочие доходы	2343	109	401
т. 27 П-2	<b>Прочие расходы</b> в том числе	2350	( 803 )	( 1233 )
	в том числе		-	-
	Благотворительная помощь	2352	( - )	( 4 )
	выплаты соц. характера	2353	( 409 )	( 521 )
	расходы на услуги банков	2354	( 92 )	( 87 )
	прочие расходы	2356	( 302 )	( 621 )
	Прибыль (убыток) до налогообложения	2300	1 222	2 174
т. 22 П-2	<b>Налог на прибыль</b>	2410	( 326 )	( 523 )
	в т.ч. текущий налог на прибыль	2411	( 998 )	( 444 )
	Оложенный налог на прибыль	2412	672	(79)
	Прочее	2460	( 16 )	( 57 )
	Чистая прибыль (убыток)	2400	880	1 594

Форма 0710002 с. 2


Пояснения <sup>1</sup>	Наименование показателя <sup>2</sup>	Код	За январь-декабрь 20 <u>22</u> г.	За январь-декабрь 20 <u>21</u> г.
	Результат от переоценки внеоборотных активов, не включаемый в чистую прибыль (убыток) периода	2510		
	Результат от прочих операций, не включаемый в чистую прибыль (убыток) периода	2520	-	-
	Налог на прибыль от операций, результат которых не включается в чистую прибыль (убыток) периода	2530	-	-
	Совокупный финансовый результат периода <sup>6</sup>	2500	880	1 594
	<b>СПРАВОЧНО</b>			
т. 28 П-2	Базовая прибыль (убыток) на акцию	2900	1	2
	Разводненная прибыль (убыток) на акцию	2910	-	-

Исполнительный директор Хиясов Б.М.

Главный бухгалтер \_\_\_\_\_

Киселева И.С.

" 21 " \_\_\_\_\_



(подпись)

(расшифровка подписи)

**Отчет об изменениях капитала  
за Январь - Декабрь 2022г.**

Организация **АО "Туркменскрайгаз"**

Идентификационный номер налогоплательщика

Вид экономической деятельности **Распределение газообразного топлива по газораспределительным сетям**

Организационно-правовая форма / форма собственности

**Акционерное общество / частная**

Единица измерения: в тыс. рублей

Форма по ОКУД

Дата (число, месяц, год)

по ОКПО

ИНН

по ОКВЭД 2

по ОКФС / ОКФС

по ОКЕИ

Коды		
0710004		
31	12	2022
22026833		
2622003067		
35.22		
12267	16	
384		

**1. Движение капитала**

Наименование показателя	Код	Уставный капитал	Собственные акции, выкупленные у акционеров	Добавочный капитал	Резервный капитал	Нераспределенная прибыль (непокрытый убыток)	Итого
Величина капитала на 31 декабря 2020 г.	3100	15	-	19311	1	1426	20753
<b>За 2021 г.</b>							
Увеличение капитала - всего:	3210	-	-	-	-	1594	1594
в том числе:							
чистая прибыль	3211	-	X	X	X	1594	1594
переоценка имущества	3212	X	X	-	X	-	-
увеличение капитала	3213	X	X	-	X	-	-
дополнительный выпуск акций	3214	-	-	-	X	X	-
увеличение номинальной стоимости акций	3215	-	-	-	-	-	-
реорганизация юридического лица	3216	-	-	-	-	-	-
Корректировка в связи с изменением УП (переход на ФСБУ6)	3217	-	-	-	-	24825	24825
Уменьшение капитала - всего:	3220	-	-	-	-	-	-
в том числе:							
убыток	3221	X	X	X	X	-	-
переоценка имущества	3222	X	X	-	X	-	-
уменьшение капитала	3223	X	X	-	X	-	-
уменьшение номинальной стоимости акций	3224	-	-	-	X	-	-
уменьшение количества акций	3225	-	-	-	X	-	-
реорганизация юридического лица	3226	-	-	-	-	-	-
дивиденды	3227	X	X	X	X	-	-
Корректировки в связи с изменением учетной политики	3228	X	X	(19311)	-	-	(19311)
Изменение добавочного капитала	3230	X	X	-	-	-	X
Изменение резервного капитала	3240	X	X	X	-	-	X
Корректировка ОНА, ОНО	3250	X	X	-	-	-	-
Величина капитала на 31 декабря 2021 г.	3200	15	-	-	1	27845	27861
<b>За 2022 г.</b>							
Увеличение капитала - всего:	3310	-	-	-	-	880	880
в том числе:							
чистая прибыль	3311	X	X	X	X	880	880
переоценка имущества	3312	X	X	-	X	-	-
увеличение капитала	3313	X	X	-	X	-	-
дополнительный выпуск акций	3314	-	-	-	X	X	-
увеличение номинальной стоимости акций	3315	-	-	-	X	-	X
реорганизация юридического лица	3316	-	-	-	-	-	-
Уменьшение капитала - всего:	3320	-	-	-	-	-	-
в том числе:							
убыток	3321	X	X	X	X	-	-
переоценка имущества	3322	X	X	-	X	-	-
расходы, относящиеся непосредственно на уменьшение капитала	3323	X	X	-	X	-	-
уменьшение номинальной стоимости акций	3324	-	-	-	X	-	-
уменьшение количества акций	3325	-	-	-	X	-	-
реорганизация юридического лица	3326	-	-	-	-	-	-
дивиденды	3327	X	X	X	X	-	-
Изменение добавочного капитала	3330	X	X	-	-	-	X
Изменение резервного капитала	3340	X	X	X	-	-	X
Корректировка ОНА, ОНО		-	-	-	-	-	-
Величина капитала на 31 декабря 2022 г.	3300	15	-	-	1	28725	28741

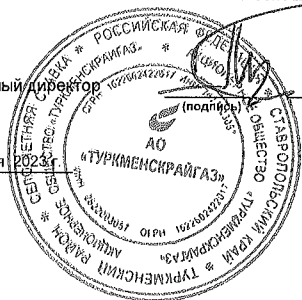
**2. Корректировки в связи с изменением учетной политики и исправлением ошибок**

Наименование показателя	Код	На 31 декабря 2020 г.	Изменения капитала за 2021 г.		На 31 декабря 2021 г.
			за счет чистой прибыли	за счет иных факторов	
<b>Капитал - всего</b>					
до корректировок	3400	20753	1594	-	22347
корректировка в связи с:					
изменением учетной политики	3410	-	-	5514	5514
исправлением ошибок	3420	-	-	-	-
после корректировок	3500	20753	1594	5514	27861
<b>В том числе:</b>					
нераспределенная прибыль (непокрытый убыток):					
до корректировок	3401	1426	1594	-	3020
корректировка в связи с:					
изменением учетной политики	3411	-	-	24825	24825
исправлением ошибок	3421	-	-	-	-
после корректировок	3501	1426	1594	24825	27845
<b>Уставный капитал</b>					
до корректировок	3402	15	-	-	15
корректировка в связи с:					
изменением учетной политики	3412	-	-	-	-
исправлением ошибок	3422	-	-	-	-
после корректировок	3502	15	-	-	15
<b>Добавочный капитал</b>					
до корректировок	3403	19311	-	-	19311
корректировка в связи с:					
изменением учетной политики	3413	-	-	(19311)	(19311)
исправлением ошибок	3423	-	-	-	-
после корректировок	3503	19311	-	(19311)	-
<b>Резервный капитал</b>					
до корректировок	3404	1	-	-	1
корректировка в связи с:					
изменением учетной политики	3414	-	-	-	-
исправлением ошибок	3424	-	-	-	-
после корректировок	3504	1	-	-	1

**3. Чистые активы**

Наименование показателя	Код	На 31.12.2022	На 31.12.2021	На 31.12.2020
Чистые активы	3600	29310	28490	21442

Исполнительный директор



Хиясов Б.М.

(расшифровка подписи)

Главный бухгалтер

(подпись)

Киселева И.С.

(расшифровка подписи)

" 21 " февраля

**Отчет о движении денежных средств  
за Январь - Декабрь 2022г.**

Организация	<b>АО "Туркменскрайгаз"</b>	Форма по ОКУД	<b>0710005</b>		
Идентификационный номер налогоплательщика		Дата (число, месяц, год)	<b>31</b>	<b>12</b>	<b>2022</b>
Вид экономической деятельности	<b>Распределение газообразного топлива по газораспределительным сетям</b>	по ОКПО	<b>22026833</b>		
Организационно-правовая форма / форма собственности	<b>Акционерное общество / частная</b>	ИНН	<b>2622003057</b>		
Единица измерения:	<b>в тыс. рублей</b>	по ОКВЭД	<b>35.22</b>		
		по ОКПОФ / ОКФС	<b>12267</b>	<b>16</b>	
		по ОКЕИ	<b>384</b>		

Пояснения	Наименование показателя	Код	За Январь - Декабрь 2022г.	За Январь - Декабрь 2021г.
	<b>Денежные потоки от текущих операций</b>			
	Поступления - всего	4110	88070	64048
	в том числе:			
	от продажи продукции, товаров, работ и услуг	4111	79512	62758
	в том числе с основным хозяйствующим субъектом	41111	61306	44702
	арендные платежи, лицензионные платежи, гонорары, комиссионные платежи и пр.	4112	396	797
	в том числе с основным хозяйствующим субъектом	41121	396	797
	от перепродажи финансовых вложений	4113	-	-
	от продажи ценных бумаг и др. аналогичных активов, учитываемых в составе дебиторской задолженности	4114	-	-
	авансы полученные	4115	3436	67
	в том числе с основным хозяйствующим субъектом	41151	-	-
т.16 П-2	прочие поступления	4119	4726	426
	Платежи - всего	4120	(79562)	(61730)
	в том числе:			
	поставщикам (подрядчикам) за сырье, материалы, работы, услуги	4121	(16669)	(5444)
	в связи с оплатой труда работников	4122	(57597)	(53125)
	в т.ч. налог на доходы физических лиц	41221	(6001)	(4991)
	в т.ч. расчеты по социальному страхованию и обеспечению	41222	(13471)	(12955)
	процентов по долговым обязательствам		-	-
	налога на прибыль	4123	(2481)	(971)
	авансы выданные	4125	(559)	(112)
т.16 П-2	прочие платежи	4127	(2256)	(2078)
	в т.ч. займ в рамках кэш-пула	4128	(995)	(542)
	Сальдо денежных потоков от текущих операций	4100	8508	2318
	<b>Денежные потоки от инвестиционных операций</b>			
	Поступления - всего	4210	-	-
	в том числе:			
	от продажи внеоборотных активов (кроме финансовых вложений)	4211	-	-
	от продажи акций (долей участия) в других организациях	4212	-	-
	от возврата предоставленных займов, от продажи долговых ценных бумаг (прав требования денежных средств к другим лицам)	4213	-	-
	дивидендов, процентов по долговым финансовым вложениям и аналогичных поступлений от долевого участия в других организациях	4214	-	-
	прочие поступления	4219	-	-
	Платежи - всего	4220	(8507)	(2349)
	в том числе:			
	в связи с приобретением, созданием, модернизацией, реконструкцией и подготовкой к использованию внеоборотных активов	4221	(8507)	(2349)
	в связи с приобретением акций (долей участия) в других организациях	4222	-	-
	в связи с приобретением долговых ценных бумаг (прав требования денежных средств к другим лицам), предоставление займов другим лицам	4223	-	-
	стоимость инвестиционного актива	4224	-	-
	прочие платежи	4229	-	-
	Сальдо денежных потоков от инвестиционных операций	4200	(8507)	(2349)



Пояснения к Бухгалтерскому балансу и Отчету о финансовых результатах АО "Туркменскрайгаз" тыс. руб.

за январь-декабрь 2022

**1. Нематериальные активы и расходы на научно-исследовательские, опытно-конструкторские и технологические работы (НИОКР)**  
**1.1. Наличие и движение нематериальных активов**

Форма П-1 с.1

Наименование показателя	Код	Период	Изменения за период				На конец периода	
			На начало года		Убыток от переоценки	Переоценка		
			первоначальная стоимость	накопленная амортизация и убытки от обесценения		Первоначальная стоимость	Накопленная амортизация	
		Поступило	выбыло	начислено амортизации	Убыток от обесценения	Первоначальная стоимость	накопленная амортизация и убытки от обесценения	
Нематериальные активы - всего	5100	за 2022г.	-	-	-	-	-	-
	5110	за 2021г.	-	-	-	-	-	-

**1.2. Первоначальная стоимость нематериальных активов, созданных самой организацией**

Наименование показателя	Код	На 31 декабря 2022 г.	На 31 декабря 2021 г.
Всего	5120	-	-

**1.3. Нематериальные активы с полностью погашенной стоимостью**

Наименование показателя	Код	На 31 декабря 2022 г.	На 31 декабря 2021 г.	На 31 декабря 2020г.
Всего	5130	-	-	-

**1.4. Наличие и движение результатов НИОКР**

Наименование показателя	Код	Период		Изменения за период				На конец периода
		за 2022г.	за 2021г.	Выбыло				
				первоначальная стоимость	часть стоимости, списанной на расходы	первоначальная стоимость	часть стоимости, списанной на расходы за период	
НИОКР - всего	5140	-	-	-	-	-	-	-
	5150	-	-	-	-	-	-	-

**1.5. Незаконченные и неоформленные НИОКР и незаконченные операции по приобретению нематериальных активов**

Наименование показателя	Код	Период	На начало года	Изменения за период			На конец периода
				затраты за период	отнесено к затратам как не давших положительного результата	принято к учету в качестве нематериальных активов или НИОКР	
Затраты по незаконченным исследованиям и разработкам - всего	5160	за 2022г.	-	-	-	-	
	5170	за 2021г.	-	-	-	-	
	5180	за 2022г.	-	-	-	-	
	5190	за 2021г.	-	-	-	-	
незаконченные операции по приобретению нематериальных активов - всего							

Приложение 1.2 «Форма раздела «Основные средства» Пояснений к Бухгалтерскому балансу и Отчету о финансовых результатах»

2. Основные средства

2.1. Наличие и движение основных средств

Наименование показателя	Код	Период	На начало года		Измерения за период						На конец периода	
			первоначальная стоимость	накопленная амортизация	Поступило	Выбыло объектов		корректировка согласно ФСБУ 6		первоначальная стоимость	накопленная амортизация	
						первоначальная стоимость	накопленная амортизация	Первоначальная стоимость	накопленная амортизация			
Основные средства (без учета доходных вложений в материальные ценности) - всего	5200	за 2022г.	68581	(45414)	9481	(451)	421	(3487)	-	-	77611	(48480)
в том числе:	5210	за 2021г.	67793	(53131)	3460	(226)	226	(2299)	(2446)	9790	68581	(45414)
Транспортные средства	5201	за 2022г.	10631	(6572)	6800	(451)	421	(1399)	-	-	16980	(7550)
	5211	за 2021г.	8854	(7533)	2003	(226)	226	(477)	-	1212	10631	(6572)
Сооружения	5202	за 2022г.	5482	(3997)	2529	-	-	(127)	-	-	8011	(4124)
	5212	за 2021г.	4904	(2069)	579	-	-	(135)	(1)	(1853)	5482	(3997)
Газопроводы	5203	за 2022г.	35053	(26123)	-	-	-	(803)	-	-	35053	(26926)
	5213	за 2021г.	34459	(26901)	593	-	-	(613)	1	1391	35053	(26123)
Машины и оборудование	5204	за 2022г.	14454	(7595)	152	-	-	(922)	-	-	14606	(8517)
	5214	за 2021г.	16367	(15295)	-	-	-	(771)	(1912)	8470	14454	(7595)
Прочие ОС	5205	за 2022г.	2741	(1127)	-	-	-	(236)	-	-	2741	(1363)
	5215	за 2021г.	2989	(1393)	286	-	-	(304)	(534)	570	2741	(1127)
Земельные участки	5206	за 2022г.	220	-	-	-	-	-	-	-	220	-
	5216	за 2021г.	220	-	-	-	-	-	-	-	220	-

**2.2. Незавершенные капитальные вложения**

Наименование показателя	Код	Период	На начало года	Изменения за период			На конец периода
				загаты за период	списано	принято к учету в качестве основных средств или увеличена стоимость	
Незавершенное строительство и незавершенные операции по приобретению, модернизации и т.п. основных средств - всего	5240	за 2022 г.	175	9432	-	(9481)	126
	5250	за 2021 г.	139	3496	-	(3460)	175
в том числе:	5241	за 2022 г.	51	2480	-	(2405)	126
	5251	за 2021 г.	-	630	-	(579)	51
Другие виды основных средств	5242	за 2022 г.	124	152	-	(276)	-
	5252	за 2021 г.	139	271	-	(286)	124
Транспортные средства	5243	за 2022 г.	-	6800	-	(6800)	-
	5253	за 2021 г.	-	2002	-	(2002)	-
Газопроводы	5244	за 2022 г.	-	-	-	-	-
	5254	за 2021 г.	-	593	-	(593)	-

**2.3. Изменение стоимости основных средств в результате достройки, дооборудования,**

Наименование показателя	Код	за 2022 г.	за 2021 г.
Увеличение стоимости объектов основных средств в результате достройки, дооборудования, реконструкции - всего	5260	2529	1172
	в том числе:	-	-
Прочие основные средства	5262	-	-
Созужения	5261	2529	1172
Уменьшение стоимости объектов основных средств в результате частичной ликвидации - всего:	5270	-	-
	в том числе: здания и сооружения, без газопроводов	52701	-

2.4. Иное использование основных средств

Наименование показателя	Код	На 31 декабря 2022 г.	На 31 декабря 2021 г.	На 31 декабря 2020 г.
Переланье в аренду основные средства, числящиеся на балансе	5280	12013	10877	10453
Переланье в аренду основные средства, числящиеся за балансом	5281	-	-	-
Полученные в аренду основные средства, числящиеся на балансе	5282	-	-	-
Полученные в аренду основные средства, числящиеся за балансом	5283	516	516	516
Объекты недвижимости, принятые в эксплуатацию и фактически используемые, находящиеся в процессе государственной регистрации	5284	-	-	-
Основные средства, переведенные на консервацию	5285	-	284	-
Иное использование основных средств (зalog и др.)	5286	-	-	-

**Приложение 1.3 «Форма раздела «Финансовые вложения» Пояснений к Бухгалтерскому балансу и Отчету о финансовых результатах»**  
**3. Финансовые вложения (Выдача займов в рамках кэш-пуллинга)**  
**3.1. Наличие и движение финансовых вложений**

Наименование показателя	Код	Период	На начало года		Изменения за период						На конец периода		
			первоначальная стоимость	накопленная корректировка	Поступило	выбыло (погашено) первоначальная стоимость	накопленная корректировка	начисление процентов (включая доведение первоначальной стоимости до номинальной)	Текущей рыночной стоимости (убытков от обесценения)	первоначальная стоимость	накопленная корректировка		
												Техушей	на конец периода
Долгосрочные - всего	5301	за 2022г.	-	-	-	-	-	-	-	-	-	-	-
	5311	за 2021 г.	-	-	-	-	-	-	-	-	-	-	-
Краткосрочные - всего	5305	за 2022г.	1144	-	22271	(21275)	-	-	-	-	-	2140	-
	5315	за 2021г.	602	-	20359	(19817)	-	-	-	-	-	1144	-
Финансовых вложений - итого	5300	за 2022г.	1144	-	22271	(21275)	-	-	-	-	-	2140	-
	5310	за 2021г.	602	-	20359	(19817)	-	-	-	-	-	1144	-

**3.2. Иное использование финансовых вложений**

Наименование показателя	Код	На 31 декабря 2022 г.	На 31 декабря 2021 г.	На 31 декабря 2020 г.
Финансовые вложения, находящиеся в залоге - всего	5320	-	-	-
Финансовые вложения, переданные третьим лицам (кроме продажи) - всего	5325	-	-	-
Иное использование финансовых вложений	5329	-	-	-

Приложение 1.4 «Форма раздела «Запасы» Пояснений к Бухгалтерскому балансу и Отчету о финансовых результатах»  
4. Запасы

4.1. Наличие и движение запасов

Наименование показателя	Код	Период	На начало года		Изменения за период						На конец периода		
			себе-стоимость	величина резерва под снижение стоимости	поступления и затраты	выбыло		резерв под снижение стоимости	убытков от снижения стоимости	корректировка в связи с изменением ФСБУ6	оборот запасов между их группами (видами)	себе-стоимость	величина резерва под снижение стоимости
						себе-стоимость	резерв под снижение стоимости						
Запасы - всего	5400	за 2022 г.	3247	-	5070	(5225)	-	-	-	-	-	3092	-
	5420	за 2021 г.	3813	-	4881	(4994)	-	-	(453)	-	-	3247	-
в том числе: Сырье, материалы и другие аналогичные ценности	5401	за 2022 г.	3216	-	4652	(4844)	-	-	-	-	-	3024	-
	5421	за 2021 г.	3772	-	4800	(4903)	-	-	(453)	-	-	3216	-
Товары	5402	за 2022 г.	31	-	418	(381)	-	-	-	-	-	68	-
	5422	за 2021 г.	41	-	81	(91)	-	-	-	-	-	31	-

4.2. Запасы в залоге

Наименование показателя	Код	На 31 декабря 2022 г.	На 31 декабря 2021 г.	На 31 декабря 2020 г.
Запасы, не оплаченные на отчетную дату - всего	5440	-	-	-
Запасы, находящиеся в залоге по договору - всего	5445	-	-	-

Приложение 1.5 «Форма раздела «Дебиторская и кредиторская задолженность» Пояснений к Бухгалтерскому балансу и Отчету о финансовых результатах»  
5. Дебиторская и кредиторская задолженность

5.1. Наличие и движение дебиторской задолженности

Наименование показателя	Код	Период	На начало года		Изменения за период						На конец периода			
			учтенная по условиям договора	величина резерва по сомнительным долгам	поступление			выбыло			создание резерва	учтенная по условиям договора	величина резерва по сомнительным долгам	
					в результате хозяйственных операций (сумма долга по сделке, операции)	притягиваемая процента, штрафы и иные начисления	погашение	использование резерва (описание дебит., залож)	восстановление резерва					
Долгосрочная дебиторская	5501	за 2022 г.	-	-	-	-	-	-	-	-	-	-	-	-
	5521	за 2021 г.	-	-	-	-	-	-	-	-	-	-	-	-
Расчеты с покупателями и заказчиками	5502	за 2022 г.	-	-	-	-	-	-	-	-	-	-	-	-
	5522	за 2021 г.	-	-	-	-	-	-	-	-	-	-	-	-
Авансы выданные	5503	за 2022 г.	-	-	-	-	-	-	-	-	-	-	-	-
	5523	за 2021 г.	-	-	-	-	-	-	-	-	-	-	-	-
Прочая	5504	за 2022 г.	-	-	-	-	-	-	-	-	-	-	-	-
	5524	за 2021 г.	-	-	-	-	-	-	-	-	-	-	-	-
Краткосрочная дебиторская задолженность - всего	5510	за 2022 г.	8327	(28)	102161	-	(105357)	-	7	(8)	5131	(29)		
	5530	за 2021 г.	11540	(29)	84713	-	(87926)	-	13	(12)	8327	(28)		
в том числе:														
Расчеты с покупателями и заказчиками	5511	за 2022 г.	6142	(28)	89822	-	(95223)	-	7	(8)	741	(29)		
	5531	за 2021 г.	9919	(29)	75999	-	(79776)	-	13	(12)	6142	(28)		
Авансы выданные	5512	за 2022 г.	112	-	3489	-	(3042)	-	-	-	559	-		
	5532	за 2021 г.	104	-	1982	-	(1974)	-	-	-	112	-		
Прочая	5513	за 2022 г.	2073	-	8850	-	(7092)	-	-	-	3831	-		
	5533	за 2021 г.	1517	-	6732	-	(6176)	-	-	-	2073	-		
Итого	5500	за 2022 г.	8327	(28)	102161	-	(105357)	-	7	(8)	5131	(29)		
	5520	за 2021 г.	11540	(29)	84713	-	(87926)	-	13	(12)	8327	(28)		

5.2. Просроченная дебиторская задолженность

Наименование показателя	Код	на 31 декабря 2022г.		на 31 декабря 2021г.		на 31 декабря 2020г.	
		учтенная по условиям договора	балансовая стоимость	учтенная по условиям договора	балансовая стоимость	учтенная по условиям договора	балансовая стоимость
Всего	5540	741	712	6142	6114	9919	9890
в том числе:							
расчеты с покупателями и заказчиками	5541	741	712	6142	6114	9919	9890
расчеты с поставщиками и заказчиками (в части авансовых платежей, предоплат)	5542	-	-	-	-	-	-
прочая	5543	-	-	-	-	-	-

**5.3. Наличие и движение кредиторской задолженности**

Наименование показателя	Код	Период	Остаток на начало года	Изменения за период					Остаток на конец периода
				поступление		выбыло			
				в результате хозяйственных операций (сумма долга по сделке, операции)	притягивающиеся проценты, штрафы и иные начисления	погашение	списание на финансовый результат	перевод из долго- в краткосрочную задолженность	
Долгосрочная кредиторская задолженность - всего	5551	за 2022 г.	-	-	-	-	-	-	-
	5571	за 2021 г.	-	-	-	-	-	-	-
прочая	5554	за 2022 г.	-	-	-	-	-	-	-
	5574	за 2021 г.	-	-	-	-	-	-	-
Краткосрочная кредиторская задолженность - всего	5560	за 2022 г.	4163	133279	16	(130594)	-	-	6864
в том числе:	5580	за 2021 г.	6703	96727	57	(99324)	-	-	4163
расчеты с поставщиками и подрядчиками	5561	за 2022 г.	437	22037	-	(22290)	-	-	184
	5581	за 2021 г.	303	12302	-	(12168)	-	-	437
авансы полученные	5562	за 2022 г.	67	30032	-	(26663)	-	-	3436
	5582	за 2021 г.	345	14859	-	(15137)	-	-	67
расчеты по налогам	5563	за 2022 г.	1690	19974	16	(21070)	-	-	610
	5583	за 2021 г.	2961	15136	57	(16464)	-	-	1690
расчеты по страховым взносам	5564	за 2022 г.	796	13591	-	(13471)	-	-	916
	5584	за 2021 г.	1683	12058	-	(12945)	-	-	796
расчеты с персоналом по оплате труда	5565	за 2022 г.	1019	45323	-	(44761)	-	-	1581
	5585	за 2021 г.	1236	40000	-	(40217)	-	-	1019
расчеты с разными дебиторами и кредиторами	5566	за 2022 г.	154	2322	-	(2339)	-	-	137
	5586	за 2021 г.	175	2372	-	(2393)	-	-	154
Итого	5550	за 2022 г.	4163	133279	16	(130594)	-	-	6864
	5570	за 2021 г.	6703	96727	57	(99324)	-	-	4163

**5.4. Просроченная кредиторская задолженность**

Наименование показателя	Код	На 31	
		декабря 2022 г.	декабря 2021 г.
Всего	5590	-	-

Приложение 1.6 «Форма раздела «Загрaты на производство» Пояснений к Бухгалтерскому балансу и Отчету о финансовых результатах»

6. Загрaты на производство

Наименование показателя	Код	за 2022 г.	за 2021 г.
Материальные загрaты	5610	(5699)	(4994)
Расходы на оплату труда	5620	(46135)	(39019)
Отчисления на социальные нужды	5630	(13868)	(11745)
Амортизация	5640	(3487)	(2299)
Прочие загрaты	5650	(4072)	(2550)
Итого по элементам	5660	(73261)	(60607)
Изменение остатков (прирост [-]); незавершенного производства, готовой продукции и др.	5670	-	-
Изменение остатков (уменьшение [+]); незавершенного производства, готовой продукции и др.	5680	-	-
Итого расходы по обычным видам деятельности	5600	(73261)	(60607)

Приложение 1.7 «Форма раздела «Оценочные обязательства» Пояснений к Бухгалтерскому балансу и Отчету о финансовых результатах»

7. Оценочные обязательства

Наименование показателя	Код	Остаток на начало года	Признано	Погашено	Списано как избыточная сумма	Остаток на конец периода
Оценочные обязательства - всего	5700	2462	6757	(5132)	-	4087
в т.ч. резерв по отпускам	5701	2162	4308	(4831)	-	1639
в т.ч. резерв премии по итогам года	5702	300	2449	(301)	-	2448

Приложение 1.8 «Форма раздела «Обеспечения обязательств» Пояснений к Бухгалтерскому балансу и  
Отчету о финансовых результатах»

8. Обеспечения обязательств

Наименование показателя	Код	На 31 декабря 2022 г.	На 31 декабря 2021 г.	На 31 декабря 2020 г.
Полученные - всего	5800	-	-	-
Выданные - всего	5810	-	-	-

Приложение 1.9 «Форма раздела «Государственная помощь» Пояснений к Бухгалтерскому балансу и Отчету о финансовых результатах»

9. Государственная помощь

Наименование показателя	Код	за 2022г.	за 2021г.
Получено бюджетных средств - всего	5900	-	-
в том числе:			
на текущие расходы	5901	-	-
на вложения во внеоборотные активы	5905	-	-
Бюджетные кредиты - всего			
в том числе:			
		На начало года	На конец года
	за 2022 г.	-	-
	за 2021 г.	-	-
	за 2022 г.	-	-
	за 2021 г.	-	-



Исполнительный директор Хиясов Б.М.

Главный бухгалтер

Киселева И.С.

"21" февраля 2023г.

**ПОЯСНЕНИЯ**  
**К БУХГАЛТЕРСКОЙ (ФИНАНСОВОЙ) ОТЧЕТНОСТИ ЗА 2022 год**  
**АО «Туркменскрайгаз»**

I. Общие сведения.....	3
1. Общая информация.....	3
2. Территориально обособленные подразделения .....	4
3. Основные виды деятельности.....	4
4. Информация об органах управления, исполнительных и контрольных органах.....	5
5. Информация о численности персонала.....	7
II. Существенные аспекты Учетной политики и представления информации в бухгалтерской (финансовой) отчетности .....	8
6. Основа составления .....	8
7. Основные средства .....	8
8. Финансовые вложения.....	11
9. Прочие внеоборотные активы .....	11
10. Запасы .....	11
11. Расходы будущих периодов .....	12
12. Дебиторская задолженность .....	12
13. Уставный и добавочный капитал, резервный капитал .....	13
14. Оценочные обязательства .....	13
15. Налогообложение.....	14
16. Информация по прекращаемой деятельности.....	14
17. Изменения в учетной политике .....	14
18. Корректировка данных предшествующего отчетного периода в связи с изменениями учетной политики .....	15
III. Раскрытие существенных показателей.....	17
19. Основные средства .....	17
20. Незавершенные капитальные вложения.....	18
21. Обеспечение основных средств .....	18
22. Прочие оборотные активы .....	18
23. Запасы .....	19
24. Налог на добавленную стоимость по приобретенным ценностям .....	19
25. Дебиторская задолженность.....	19
26. Краткосрочные финансовые вложения.....	21
27. Денежные средства .....	22
28. Уставный капитал .....	23
29. Прочие оборотные активы .....	23
30. Информация о связанных сторонах .....	23
31. Налогообложение.....	30
32. Кредиторская задолженность .....	31
33. Доходы и расходы по обычным видам деятельности.....	31
34. Прочие доходы и расходы.....	324
35. Прибыль (убыток) на акцию .....	33
36. Вознаграждение основному управленческому персоналу .....	33
37. Оценочные обязательства, условные обязательства и условные активы .....	34
38. Информация по прекращаемой деятельности .....	35
39. Риски хозяйственной деятельности.....	35
40. События после отчетной даты .....	36

## I. Общие сведения

### 1. Общая информация

Полное наименование: Акционерное общество «Туркменскрайгаз».

Сокращенное наименование: АО «Туркменскрайгаз»

Государственная регистрация: Зарегистрировано Туркменской районной администрацией Ставропольского края за № 410 от 30.12.1994г.

Внесено в Единый государственный реестр юридических лиц Межрайонной инспекцией МНС России №2 по крупнейшим налогоплательщикам по Ставропольскому краю за основным государственным регистрационным номером 1022602422017.

Юридический адрес: Российская Федерация, 356540, Ставропольский край, Туркменский муниципальный округ, с. Летняя Ставка ул. Кооперативная №29.

Почтовый адрес: Российская Федерация, 356540, Ставропольский край, Туркменский муниципальный округ с. Летняя Ставка ул. Кооперативная №29.

В 2022 году изменения в Устав Общества не вносились.

На основании статьи 27 Федерального закона от 26.12.1995 N 208-ФЗ (ред. от 31.07.2020) "Об акционерных обществах" (с изм. и доп., вступ. в силу с 01.01.2021) внесены изменения в устав Общества (на основании решения ГОСА №32 от 06.10.2020) в части информации по объявленным акциям. Решение принято общим собранием акционеров.

Учредительный документ юридического лица ОГРН 1022602422017 представлен при внесении в ЕГРЮЛ записи от 27.11.2020 за ГРН 2202600382334.

Уставный капитал Общества на 31.12.2022 года составляет 15 030 руб. и разделен на 251 штуку привилегированных и 751 штуку обыкновенных именных акций все номиналом 15 руб. (см.Таблица 1).

**Таблица 1 Акционеры Общества**

Наименование акционера	Доля в уставном капитале %	Размер доли в уставном капитале тыс. рублей	Кол-во акций, шт.
АО «Газпром газораспределение Ставрополь»	59,98%	11,3	601
Физические лица	40,02%	3,7	401
<b>ИТОГО:</b>	<b>100%</b>	<b>15,0</b>	<b>1 002</b>

Физические лица, владеющие более 5% акций от уставного капитала общества, отсутствуют.

Изменения размера Уставного капитала Общества в 2022 году не было.

Приведенная в таблице 1 информация, подтверждается Выпиской из реестра владельцев именных ценных бумаг, имеющих право на участие в годовом общем собрании акционеров АО «Туркменскрайгаз», выданного АО «СР-ДРАГа» по состоянию на 31.12.2022 г.

## 2. Территориально обособленные подразделения

По состоянию на 31 декабря 2022 года Общество имеет обособленные структурные подразделения, без ведения отдельного баланса:

№ п/п	Наименование филиала (структурного подразделения)	Место нахождения
1.	Ремонтно – эксплуатационный участок в с. Владимировка	Ставропольский край, Туркменский район, пос. Владимировка, ул. Ленина, 86/2
2.	Ремонтно – эксплуатационный участок в с. Казгулак	Ставропольский край, Туркменский район, с. Казгулак, ул. Ленина, 103
3.	Ремонтно – эксплуатационный участок в с. Камбулат	Ставропольский край, Туркменский район, с. Камбулат, пл. Свободы, 3
4.	Ремонтно – эксплуатационный участок в с. Кендже- Кулак	Ставропольский край, Туркменский район, с. Кендже-Кулак, ул. Ленина, 24Б
5.	Ремонтно – эксплуатационный участок в п. Красный Маныч	Ставропольский край, Туркменский район, пос. Красный Маныч, ул. Советская, 28
6.	Ремонтно – эксплуатационный участок в а. Куликовы - Копани	Ставропольский край, Туркменский район, а. Куликовы Копани, ул. Горького, 22
7.	Ремонтно – эксплуатационный участок в с. Кучерла	Ставропольский край, Туркменский район, с. Кучерла, ул. Центральная, 4
8.	Ремонтно – эксплуатационный участок в с. Летняя Ставка	Ставропольский край, Туркменский район, с. Летняя Ставка, ул. Кооперативная, 29
9.	Ремонтно – эксплуатационный участок в с. Малые Ягуры	Ставропольский край, Туркменский район, с. Малые Ягуры, ул. Заречная, 7
10.	Ремонтно – эксплуатационный участок в п. Новокучерлинский	Ставропольский край, Туркменский район, пос. Ясный, ул. Молодежная, 2/1
11.	Ремонтно – эксплуатационный участок в с. Овощи	Ставропольский край, Туркменский район, с. Овощи, ул. Красная, 90

### Аудитор Общества:

Общество с ограниченной ответственностью «Аудит – новые технологии» (ООО «Аудит – НТ»).

Инспекцией Министерства Российской Федерации по налогам и сборам № 28 по Юго-Западному административному округу г. Москвы 24 марта 2003 г. в Единый государственный реестр юридических лиц внесена запись о создании Общества с ограниченной ответственностью «Аудит-новые технологии» за основным государственным регистрационным номером 1037728012563, в подтверждение чего выдано Свидетельство о государственной регистрации юридического лица серия 77 № 007883379.

Местонахождение: Российская Федерация, 190013, город Санкт-Петербург, улица Можайская, дом 17, литер А, помещение 7Н

Почтовый адрес: 117246, Российская Федерация, г. Москва, а/я 48.

Тел./факс: (495) 988-95-61.

ООО «Аудит – НТ» включено в реестр аудиторов и аудиторских организаций Саморегулируемой организации аудиторов Ассоциации «Содружество» 16 июля 2012 г.

## 3. Основные виды деятельности

Основным видом деятельности Общества является:

АО «Туркменскрайгаз» Пояснения к Бухгалтерскому Балансу и Отчету о финансовых результатах в Годовой бухгалтерской (финансовой) отчетности за 2022 год

- Эксплуатация и техническое обслуживание газовых сетей и оборудования на них;
- Аренда газопроводов и сооружений на них;
- Техническое обслуживание и ремонт внутридомового газового оборудования;
- Строительно-монтажные работы.

В обществе отсутствуют лицензии и свидетельства.

#### 4. Информация об органах управления, исполнительных и контрольных органах

Исполнительный директор Общества – Хиясов Бегалый Меннапович.

В соответствии с уставом, по решению общего собрания акционеров Общества №11 от 01.11.2011 г. полномочия единоличного управляющего органа переданы управляющей организации АО «Газпром газораспределение Ставрополь» на основании договора №15-727/11 от 01.07.2011г.

В соответствии с решением Совета директоров АО «Туркменскрайгаз» (протокол от 22.10.2021 г. №184) исполнительным директором Общества на срок с 25.10.2020 г. до неопределенного срока назначен Хиясов Бегалый Меннапович.

Состав Совета Директоров Общества в 2021 году приведен в таблице (см. Таблица 2.1, 2.2)

**Таблица 2.1 Совет Директоров Общества с 28.06.2021г. по 24.12.2021**

ФИО	Место работы	Занимаемая должность
Сидоров Игорь Андреевич	ООО «Газпром межрегионгаз»	Управление по имуществу и корпоративным отношениям Отдел по корпоративному взаимодействию Руководитель группы
Сердюков Александр Валерьевич	АО «Газпром газораспределение Ставрополь»	Заместитель генерального директора по правовым вопросам и имущественным отношениям
Лиходиевский Александр Владимирович	АО «Газпром газораспределение Ставрополь»	Первый заместитель генерального директора
Бондаренко Сергей Владимирович	АО «Газпром газораспределение Ставрополь»	Генеральный директор
Сахаров Алексей Борисович	ООО «Газпром межрегионгаз»	Руководитель группы по корпоративной защите

Председатель Совета Директоров – Сердюков Александр Валерьевич

Состав Совета Директоров Общества в 2021-2022 году приведен в таблице

**Таблица 2.2 Совет Директоров Общества с 24.12.2021 по 30.06.2022 года**

ФИО	Место работы	Занимаемая должность
Тарасова Надежда Алексеевна	ООО «Газпром межрегионгаз»	Руководитель группы по работе с ДЗО ЮФО и СКФО Отдела по корпоративному взаимодействию РГК и ГРО Управления по имуществу и корпоративным отношениям
Горленко Роман Анатольевич	АО «Газпром газораспределение Ставрополь»	Заместитель генерального директора по строительству и инвестициям

АО «Туркменскрайгаз» Пояснения к Бухгалтерскому Балансу и Отчету о финансовых результатах в Годовой бухгалтерской (финансовой) отчетности за 2022 год

ФИО	Место работы	Занимаемая должность
Юрченко Яна Александровна	АО «Газпром газораспределение Ставрополь»	Заместитель генерального директора по правовым вопросам и имущественным отношениям
Маслин Олег Витальевич	АО «Газпром газораспределение Ставрополь»	Генеральный директор
Сахаров Алексей Борисович	ООО «Газпром межрегионгаз»	Руководитель группы по корпоративной защите

Председатель Совета Директоров – Юрченко Яна Александровна

Одобрение крупных сделок в 2022 году Советом Директоров не было.

Состав Совета Директоров Общества в 2022 году приведен в таблице (см. Таблица 2.3)

**Таблица 2.3 Совет Директоров Общества с 30.06.2022 года и по настоящее время**

ФИО	Место работы	Занимаемая должность
Тарасова Надежда Алексеевна	ООО «Газпром межрегионгаз»	Руководитель группы по работе с ДЗО ЮФО и СКФО Отдела по корпоративному взаимодействию РГК и ГРО Управления по имуществу и корпоративным отношениям
Горленко Роман Анатольевич	АО «Газпром газораспределение Ставрополь»	Заместитель генерального директора по строительству и инвестициям
Юрченко Яна Александровна	АО «Газпром газораспределение Ставрополь»	Заместитель генерального директора по правовым вопросам и имущественным отношениям
Маслин Олег Витальевич	АО «Газпром газораспределение Ставрополь»	Генеральный директор
Сахаров Алексей Борисович	ООО «Газпром межрегионгаз»	Руководитель группы по корпоративной защите

Состав Ревизионной комиссии Общества на 2021 - 2022 год приведен в таблице (см. Таблица 3.1).

**Таблица 3.1 Ревизионная комиссия Общества с 28.06.2021 г. по 30.06.2022 год**

ФИО	Место работы	Занимаемая должность
Коротков Илья Владимирович	ООО «Газпром межрегионгаз»	Главный экономист, отдела бюджетирования ГРО Приволжья, Юга России и формирование сводной аналитической информации, Управления бюджетирования и ценообразования
Рябых Владимир Андреевич	АО «Газпром газораспределение Ставрополь»	Отдел внутреннего аудита Начальник отдела АО "Газпром газораспределение Ставрополь"
Айчаракова Ольга Ивановна	АО «Туркменскрайгаз»	Бухгалтер АО "Туркменскрайгаз"

Председатель Ревизионной комиссии – Коротков Илья Владимирович.

Состав Ревизионной комиссии Общества на 2022 год приведен в таблице (см. Таблица 3.2).

**Таблица 3.2 Ревизионная комиссия Общества с 30.06.2022 год и по настоящее время**

ФИО	Место работы	Занимаемая должность
Коротков Илья Владимирович	ООО «Газпром межрегионгаз»	Главный экономист, отдела бюджетирования ГРО Приволжья, Юга России и формирование сводной аналитической информации, Управления бюджетирования и ценообразования
Рябых Владимир Андреевич	АО «Газпром газораспределение Ставрополь»	Отдел внутреннего аудита Начальник отдела АО "Газпром газораспределение Ставрополь"
Нурова Наталья Ивановна	АО «Туркменскрайгаз»	Главный экономист АО "Туркменскрайгаз"

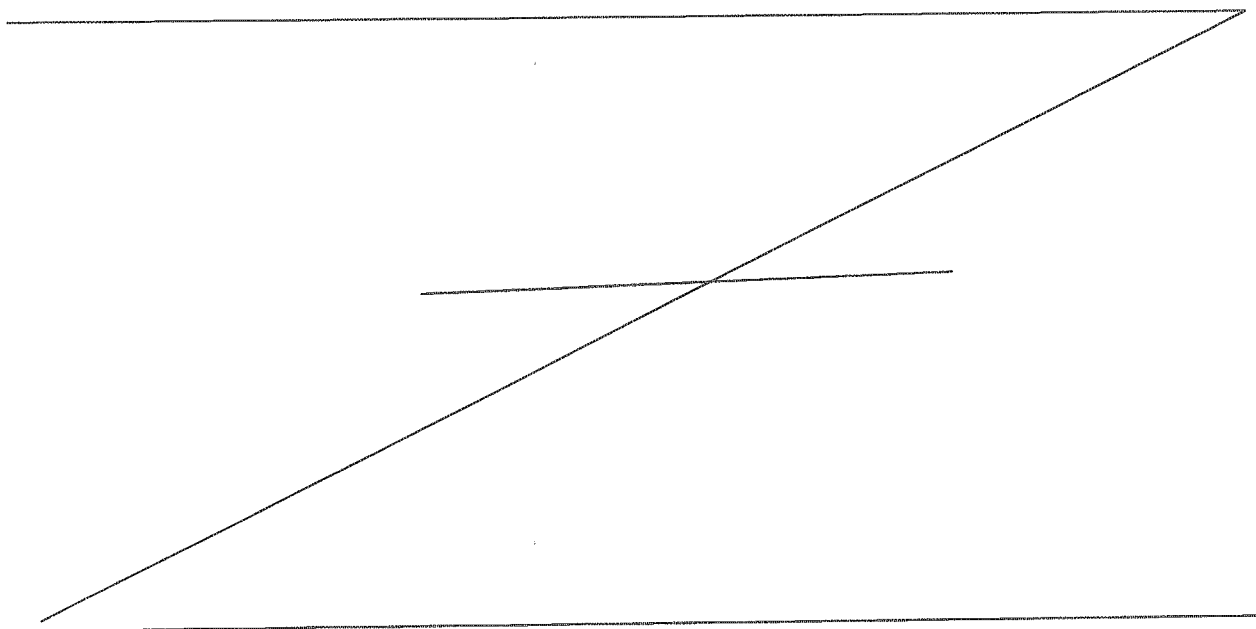
Председатель Ревизионной комиссии – Коротков Илья Владимирович.

## 5. Информация о численности персонала

Среднесписочная численность сотрудников Общества составила:

105 человек в 2022 году;

103 человек в 2021 году.



## **II. Существенные аспекты Учетной политики и представления информации в бухгалтерской (финансовой) отчетности**

Бухгалтерский учет Общества осуществляется на основе следующей учетной политики.

### **6. Основа составления**

Бухгалтерская отчетность Общества сформирована исходя из действующих в Российской Федерации правил бухгалтерского учета и отчетности, в частности Федерального закона «О бухгалтерском учете» от 6 декабря 2011г. № 402-ФЗ и Положения по ведению бухгалтерского учета и бухгалтерской отчетности в Российской Федерации, утвержденного приказом Министерства финансов РФ от 29 июля 1998г. № 34н, а также иных действующих нормативных актов, входящих в систему регулирования бухгалтерского учета и отчетности организаций в Российской Федерации.

Положение по учетной политике Общества на 2022год, утвержденное приказом № 367 от 30.12.2021 г, подготовлено с учетом требований Федерального закона от 06.12.2011 № 402-ФЗ «О бухгалтерском учете», Положения по ведению бухгалтерского учета и бухгалтерской отчетности в Российской Федерации, утвержденного приказом Министерства финансов РФ от 29 июля 1998г. № 34н и других нормативных правовых актов.

Активы и обязательства оценены в отчетности по фактическим затратам. Исключение составляют:

- основные средства и нематериальные активы, права пользования активами, чистая инвестиция в аренду;
- нематериальные и материальные поисковые активы;
- финансовые вложения, по которым определяется текущая рыночная стоимость;
- активы, по которым в установленном порядке созданы резервы под снижение их стоимости;
- обязательства по аренде, первоначально оцениваемые как сумма приведенной стоимости будущих арендных платежей на дату этой оценки;
- оценочные обязательства, приведенные исходя из текущей оценки их величины, выполнение которых вероятно приведет к уменьшению экономических выгод организации в будущем.

### **7. Основные средства**

#### ***Основные средства***

К основным средствам относятся активы, соответствующие требованиям Федерального стандарта бухгалтерского учета «Основные средства» (ФСБУ 6/2020), утвержденного приказом Минфина России от 17 сентября 2020 года № 204н, принятые к учету в установленном порядке, стоимостью более 100 000 рублей. В случае наличия в обособленном комплексе конструктивно-сочлененных предметов частей, имеющих отличные сроки полезного использования, эти части независимо от размера их стоимости учитываются в составе основных средств в качестве отдельных инвентарных объектов.

Независимо от стоимости и срока полезного использования в составе основных средств учитываются объекты недвижимого имущества, транспортные средства (исключая велосипеды, велосомобили) и оружие.

Стоимость малоценных объектов основных средств не более 100 000 рублей (включительно) за единицу по мере ее формирования и готовности таких объектов к эксплуатации списывается со счета 08 «Вложения во внеоборотные активы» в полном размере в состав расходов текущего отчетного периода или включается в стоимость других создаваемых активов с одновременным отражением их стоимости на забалансовом счете (забалансовый учет ведется до их списания (ликвидации)).

Завершенные строительством, принятые в эксплуатацию и фактически используемые объекты недвижимости, права собственности по которым не зарегистрированы в установленном законодательством порядке, учитываются в составе основных средств обособленно.

Последствия изменения учетной политики в связи с началом применения Федерального стандарта бухгалтерского учета ФСБУ 6/2020 «Основные средства» отражаются путем корректировки балансовой стоимости входящих остатков баланса в соответствии с пунктом 49 ФСБУ 6/2020. Балансовая стоимость объектов основных средств с первоначальной (восстановительной) стоимостью менее 100 000 рублей (включительно), кроме объектов недвижимого имущества, транспортных средств (исключая велосипеды, велосомобили), оружия и частей комплекса конструктивно-сочлененных предметов, учитываемых в качестве самостоятельных инвентарных объектов, списывается единовременно на нераспределенную прибыль (непокрытый убыток). Результаты корректировки амортизации объектов основных средств списываются на нераспределенную прибыль (непокрытый убыток). Накопленная дооценка по всем объектам основных средств, учитываемая на счете 83 «Добавочный капитал», списывается единовременно на нераспределенную прибыль (непокрытый убыток). Балансовая стоимость основных средств на начало 2022 года определена как первоначальная стоимость (с учетом переоценок), признанная ранее, за вычетом накопленной амортизации. Накопленная амортизация определена исходя из указанной первоначальной стоимости, ликвидационной стоимости и соотношения истекшего и оставшегося срока полезного использования, определенного в соответствии с ФСБУ 6/2020 «Основные средства».

После признания объекты основных средств оцениваются в бухгалтерском учете по первоначальной стоимости (переоценка не проводится).

Принятые Обществом сроки полезного использования по основным группам основных средств приведены ниже.

Таблица Сроки полезного использования объектов основных средств

Номер группы	Срок полезного использования, установленный Классификацией основных средств	Установленный срок полезного использования в Обществе (в месяцах)
1	от 1 до 2 лет вкл.	13
2	от 2 до 3 лет вкл.	25
3	от 3 до 5 лет вкл.	37-60
4	от 5 до 7 лет вкл.	61-84
5	от 7 до 10 лет вкл.	85-120
6	от 10 до 15 лет вкл.	121
7	от 15 до 20 лет вкл.	240
10	более 30 лет	480-999

По амортизируемым основным средствам применяется линейный способ амортизации исходя из установленных сроков их полезного использования.

Начисление амортизации объектов основных средств начинается с первого числа месяца, следующего за месяцем признания объекта основных средств в бухгалтерском учете и прекращается с первого числа месяца, следующего за месяцем списания объекта основных средств с бухгалтерского учета.

Проверка на обесценение объектов основных средств осуществляется не реже 1 раза в год.

Для объектов основных средств, включенных в перечень объектов основных средств, подлежащих списанию, которые не используются в деятельности организации, а также объектов основных средств, которые одновременно отвечают критериям: не пригодны для использования, не подлежат восстановлению и не используются в деятельности организации, при этом не включены в указанные документы, обесценение признается для всех компонентов инвентарного объекта основных средств в размере их балансовой стоимости. Для объектов основных средств, подлежащих частичной ликвидации, обесценение не признается.

Основные средства, представляющие собой недвижимость, предназначенную для предоставления за плату во временное пользование и (или) получение дохода от прироста ее стоимости, образуют отдельную группу основных средств – инвестиционную недвижимость.

### ***Вложения во внеоборотные активы***

Вложения во внеоборотные активы включают объекты недвижимости, не законченные строительством и не принятые в эксплуатацию, оборудование, требующее монтажа, также иные вложения во внеоборотные активы, затраты на формирование стоимости права пользования активом, чистой стоимости инвестиции в аренду. Оборудование, не требующее монтажа, находящееся на складе и предназначенное для строящихся объектов, учитывается в составе объектов капитальных вложений обособленно.

В зависимости от того, в качестве каких активов данные объекты будут приняты к учету после завершения соответствующих вложений во внеоборотные активы, в бухгалтерском балансе указанные объекты отражаются в статье «Нематериальные активы», «Результаты исследований и разработок», «Нематериальные поисковые активы», «Материальные поисковые активы» и по статье «Незавершенные капитальные вложения» к статье «Основные средства».

Проверка на обесценение объектов капитальных вложений осуществляется не реже 1 раза в год.

По объектам незавершенного строительства, в отношении которых принято решение о ликвидации или существует высокая вероятность, что объекты не подлежат дальнейшему строительству, признается обесценение в размере балансовой стоимости. Для объектов незавершенного строительства, подлежащих частичной ликвидации, обесценение не признается.

Последствия изменения учетной политики в связи с началом применения Федерального стандарта бухгалтерского учета 26/2020 «Капитальные вложения» отражаются перспективно.

## **8. Финансовые вложения (за исключением денежных эквивалентов)**

Финансовые вложения принимаются к учету по фактическим затратам на их приобретение.

Финансовые вложения, по которым можно определить текущую рыночную стоимость, отражаются в отчетности по состоянию на конец отчетного года по текущей рыночной стоимости. Разница между оценкой таких финансовых вложений на текущую отчетную дату и предыдущей их оценкой относится на прочие расходы и доходы.

Финансовые вложения, по которым не определяется текущая рыночная стоимость, отражаются в бухгалтерском балансе по состоянию на конец отчетного года по их учетной (первоначальной) стоимости за минусом резерва под обесценение финансовых вложений, созданного в отношении активов, по которым на отчетную дату существуют условия устойчивого существенного снижения стоимости.

В Обществе к финансовым вложениям относятся активы, соответствующие требованиям Положения по бухгалтерскому учету финансовых вложений.

Общество ведет аналитический учет финансовых вложений таким образом, чтобы обеспечить информацию по единицам бухгалтерского учета финансовых вложений и организациям, в которые осуществлены эти вложения.

Финансовые вложения отражаются в бухгалтерском учете на отчетную дату по стоимости, определенной исходя из требований ПБУ 19/02.

Доходы и расходы по операциям с финансовыми вложениями отражаются в составе прочих доходов и расходов.

В бухгалтерской отчетности финансовые вложения отражаются с подразделением в зависимости от срока обращения (погашения) на краткосрочные и долгосрочные.

## **9. Прочие внеоборотные активы**

В составе прочих внеоборотных активов в бухгалтерском балансе по строке 1190 «Прочие внеоборотные активы» отражаются:

- суммы выданных авансов, предварительных оплат, задатков, связанных с осуществлением капитальных вложений;
- расходы будущих периодов, подлежащие списанию в течение более чем 12 месяцев после отчетной даты;
- налог на добавленную стоимость по приобретенным ценностям, подлежащий предъявлению к возмещению более чем через 12 месяцев после отчетной даты;
- лицензии на право пользования недрами, не относящиеся к поисковым активам.

## **10. Запасы**

Запасы при их постановке на учет оцениваются по фактической себестоимости.

При приобретении запасов на условиях отсрочки (рассрочки) платежа на период, превышающий 12 (двенадцать) месяцев, в фактическую себестоимость запасов включается сумма денежных средств, которая была бы уплачена при отсутствии отсрочки (рассрочки). Разница между указанной суммой и номинальной величиной денежных средств, подлежащих уплате в будущем, учитывается в порядке, установленном для отражения процентов по кредитам и займам.

Оценка запасов при их выбытии производится по способу средней себестоимости.

Товары, приобретенные для перепродажи, оцениваются при их постановке на учет в размере затрат на их приобретение без учета расходов по их доставке (включая погрузочно-разгрузочные работы).

Общество образует в установленном порядке резерв под обесценение запасов. Проверка запасов на обесценение проводится не реже чем ежеквартально по состоянию на отчетную дату. При этом данный резерв не создается по запасам, если на отчетную дату чистая стоимость продажи этих запасов соответствует или превышает их фактическую себестоимость.

Резерв под обесценение запасов не создается по сырью, материалам и другим запасам, используемым при производстве готовой продукции, выполнении работ и оказании услуг, если эту продукцию (работы, услуги) предполагается реализовать по цене, соответствующей себестоимости или выше себестоимости.

Незавершенное производство оценивается в сумме фактических затрат на производство без учета общехозяйственных расходов.

Общехозяйственные расходы ежемесячно списываются как управленческие расходы в полном размере на результаты финансово-хозяйственной деятельности.

## **11. Расходы будущих периодов**

Общество ведет учет расходов будущих периодов по их видам.

Затраты, произведенные организацией в отчетном периоде, но относящиеся к следующим отчетным периодам, отражаются в бухгалтерском балансе в соответствии с условиями признания активов, установленными нормативными правовыми актами по бухгалтерскому учету, и подлежат списанию в порядке установленным для списания стоимости активов данного вида.

Расходы, произведенные Обществом в отчетном периоде, но относящиеся к следующим отчетным периодам (разовые платежи за лицензии на использование программного обеспечения отражаются как расходы будущих периодов. Расходы будущих периодов погашаются по назначению равномерно в течение периодов, к которым они относятся.

Расходы будущих периодов, подлежащие погашению более чем через 12 месяцев после отчетной даты, отражаются в бухгалтерском балансе как долгосрочные активы по статье «Прочие внеоборотные активы» (см. п. 15). Расходы будущих периодов, подлежащие погашению в течение 12 месяцев после отчетной даты, отражаются в бухгалтерском балансе по статье «Прочие оборотные активы».

## **12. Дебиторская задолженность**

Общество ведет учет расчетов в разрезе оснований возникновения задолженности, контрагентов, видов задолженности, сроков погашения.

Задолженность покупателей и заказчиков определена исходя из цен, установленных договорами между Обществом и покупателями (заказчиками), включая налог на добавленную стоимость.

Нереальная для взыскания задолженность списывается с баланса по мере признания её таковой на основании данных проведенной инвентаризации.

Общество отражает в бухгалтерской отчетности дебиторскую задолженность за минусом резерва по сомнительным долгам.

### **13. Уставный и добавочный капитал, резервный капитал**

В составе собственного капитала отражаются;

- уставный капитал (акции)
- добавочный капитал;
- резервный капитал;
- нераспределенная прибыль;

Общество создает резервный капитал (фонд) в порядке и размере, предусмотренным законодательством.

Общество отражает в учете и отчетности операции по движению сумм нераспределенной прибыли в соответствии с решением общего собрания акционеров.

Нераспределенная прибыль направляется на реализацию инвестиционных проектов (программ).

### **14. Оценочные обязательства**

Общество признает в бухгалтерском учете следующие оценочные обязательства:

- по выплате вознаграждения по итогам работы за год;
- по оплате отпусков;
- по выплате единовременного пособия при увольнении на пенсию;
- по ликвидации основных средств и восстановлению окружающей среды в связи с использованием недрами;
- другие оценочные обязательства.

Величина оценочного обязательства по выплате ежегодного вознаграждения по итогам работы за год определяется на основе установленного в Обществе порядка определения величины указанного вознаграждения и признается в бухгалтерской (финансовой) отчетности на конец отчетного года.

Величина оценочного обязательства по оплате отпусков определяется исходя из количества дней отпуска, неиспользованных всеми работниками за время их работы в Обществе и признается на конец каждого отчетного периода.

Величина оценочного обязательства по выплате единовременного пособия при увольнении на пенсию рассчитывается исходя из количества работников, имеющих право на получение указанного пособия, и количества средних зарплаток, определяемых для каждого из них. Оценочное обязательство признается на конец отчетного периода, в котором у работника возникло право на получение единовременного пособия при увольнении на пенсию. Признание оценочного обязательства прекращается при утрате работником такого права.

АО «Туркменскрайгаз» Пояснения к Бухгалтерскому Балансу и Отчету о финансовых результатах в Годовой бухгалтерской (финансовой) отчетности за 2022 год

Вышеуказанные оценочные обязательства относятся на расходы по обычным видам деятельности.

Оценочные обязательства отражаются по строкам 1430 и 1540 «Оценочные обязательства» бухгалтерского баланса.

## **15. Налогообложение**

Общество самостоятельно формирует в бухгалтерском учете информацию о налоге на прибыль в соответствии с ПБУ 18/02.

Величина текущего налога на прибыль определяется на основе данных, сформированных в бухгалтерском учете. При этом величина текущего налога на прибыль должна соответствовать сумме исчисленного налога на прибыль, отраженного в налоговой декларации по налогу на прибыль организаций отчетного налогового периода.

Общество отражает в бухгалтерском учете и отчетности отложенные налоговые активы и отложенные налоговые обязательства, постоянные налоговые доходы и постоянные налоговые расходы, т. е. суммы, способные оказать влияние на величину текущего налога на прибыль в текущем и/или последующих отчетных периодах.

Информация о постоянных и временных разницеях формируется на основании первичных учетных документов.

Величина текущего налога на прибыль определяется на основе данных, сформированных в бухгалтерском учете. При этом величина текущего налога на прибыль должна соответствовать сумме исчисленного налога на прибыль, отраженного в налоговой декларации по налогу на прибыль организаций отчетного налогового периода.

Суммы отложенного налогового актива и отложенного налогового обязательства отражаются в бухгалтерском балансе развернуто в составе внеоборотных активов по строке 1180 «Отложенные налоговые активы» и долгосрочных обязательств по строке 1420 «Отложенные налоговые обязательства» бухгалтерского баланса соответственно.

Суммы переплаты в бюджет по налогу на прибыль отражаются в бухгалтерском балансе по строке 1239 «Прочие дебиторы».

## **16. Информация по прекращаемой деятельности**

В 2022 году виды деятельности Обществом не прекращались.

## **17. Изменения в учетной политике**

### ***Изменения в учетной политике Общества на 2022 год.***

В связи с применением Федерального стандарта бухгалтерского учета ФСБУ 6/2020 «Основные средства», утвержденного приказом Минфина России от 17 сентября 2020 года

АО «Гуркменскрайгаз» Пояснения к Бухгалтерскому Балансу и Отчету о финансовых результатах в Годовой бухгалтерской (финансовой) отчетности за 2022 год

№ 204н, в учетной политике на 2022 год закреплены положения, определяющие порядок учета основных средств.

В связи с применением Федерального стандарта бухгалтерского учета ФСБУ 26/2020 «Капитальные вложения», утвержденного приказом Минфина России от 17 сентября 2020 года № 204н, в учетную политику на 2022 год внесены изменения, касающиеся порядка оценки активов, входящих в состав вложений во внеоборотные активы.

В связи с применением Федерального стандарта бухгалтерского учета ФСБУ 25/2018 «Бухгалтерский учет аренды», утвержденного приказом Минфина России от 16 октября 2018 года № 208н, в учетной политике на 2022 год закреплены положения, определяющие порядок учета аренды у арендодателя и арендатора.

### 18. Корректировка данных предшествующего отчетного периода в связи с изменениями учетной политики

Отдельные показатели граф «На 31 декабря 2021 года» бухгалтерского баланса, а также показатели отчета о финансовых результатах за 2021 год и отчета об изменениях капитала за 2021 год и на 31.12.2021, сформированы с учетом корректировки в связи со следующими обстоятельствами: переход на новый ФСБУ 6/2020.

Корректировки показателей 2021 года в годовой бухгалтерской (финансовой) отчетности за 2022 год:

Бухгалтерский баланс:

тыс. руб.

Наименование показателя	Код строки	На 31.12.2021		
		Сумма до корректировки	Корректировка	Сумма после корректировки
<b>I. ВНЕОБОРОТНЫЕ АКТИВЫ</b>				
Основные средства	1 150	15998	7345	23343
Отложенные налоговые активы	1 180	695	736	1431
<b>ИТОГО по разделу I</b>	<b>1100</b>	<b>16693</b>	<b>8081</b>	<b>24774</b>
<b>II. ОБОРОТНЫЕ АКТИВЫ</b>				
Запасы	1 210	3700	(453)	3247
<b>ИТОГО по разделу II</b>	<b>1200</b>	<b>13513</b>	<b>(453)</b>	<b>13060</b>
<b>БАЛАНС</b>	<b>1600</b>	<b>30206</b>	<b>7628</b>	<b>37834</b>
<b>III. КАПИТАЛ И РЕЗЕРВЫ</b>				
Переоценка внеоборотных активов	1 340	19311	(19311)	-
Нераспределенная прибыль	1 370	3020	24825	27845
<b>ИТОГО по разделу III</b>	<b>1300</b>	<b>22347</b>	<b>5514</b>	<b>27861</b>
<b>IV. ДОЛГОСРОЧНЫЕ ОБЯЗАТЕЛЬСТВА</b>				
Отложенные налоговые обязательства	1420	605	2114	2719
<b>ИТОГО по разделу IV</b>	<b>1400</b>	<b>605</b>	<b>2114</b>	<b>2719</b>
<b>V. КРАТКОСРОЧНЫЕ ОБЯЗАТЕЛЬСТВА</b>				
<b>ИТОГО по разделу V</b>	<b>1500</b>	<b>7254</b>	<b>=</b>	<b>7254</b>
<b>БАЛАНС</b>	<b>1700</b>	<b>30206</b>	<b>7628</b>	<b>37834</b>

АО «Туркменскрайгаз» Пояснения к Бухгалтерскому Балансу и Отчету о финансовых результатах в Годовой бухгалтерской (финансовой) отчетности за 2022 год

В Отчете об изменениях капитала за 2022 год (раздел 1 «Движение капитала») корректировки за 2021 год, связанные с применением новых ФСБУ, отражены по строкам 3219 и 3229 «прочее».

Наименование показателя	Код строки	Уставный капитал	Собственные акции, выкупленные у акционеров	Добавочный капитал	Резервный капитал	Нераспределенная прибыль (непокрытый убыток)	Фонд социальной сферы государственной	Итого
Величина капитала на 31 декабря 2021 г. (до корректировки)	3200	15	-	19 311	1	1426	-	20753
Корректировка	x	x	x	(19 311)	x	24825	x	5514
Величина капитала на 31 декабря 2021 г. (после корректировки)	3200	15	-	-	1	27845	-	27861

В Отчете об изменениях капитала за 2022 год (раздел 3 «Чистые активы») корректировки за 2021 год, связанные с применением новых ФСБУ, отражены по строкам 3600 «Чистые активы».

Наименование показателя	Код строки	Чистые активы	Итого
Чистые активы 31 декабря 2021 г. (до корректировки)	3600	22976	22976
Корректировка	x	5514	5514
Чистые активы 31 декабря 2021 г. (после корректировки)	3600	28490	28490

АО «Туркменскрайгаз» Пояснения к Бухгалтерскому Балансу и Отчету о финансовых результатах в Годовой бухгалтерской (финансовой) отчетности за 2022 год

Показатель	Код строки	На 31.12.2021 (до корректировки)		Корректировка		На 31.12.2021 (после корректировки)	
		Первоначальная стоимость	Накопленная амортизация	Первоначальная стоимость	Накопленная амортизация	Первоначальная стоимость	Накопленная амортизация
Основные средства (без учета инвестиционной недвижимости), в том числе:	5200	71027	(55204)	(2446)	9790	68581	(45414)
Транспортные средства	5201	10631	(7784)	-	1212	10631	(6572)
Сооружения	5202	5483	(2144)	(1)	(1853)	5482	(3997)
Газопроводы и сооружения	5203	35052	(27514)	1	1391	35053	(26123)
Земельные участки	5206	220	-	-	-	220	-
Машины и оборудования	5204	16366	(16066)	(1912)	8470	14454	(7595)
Прочие ОС	5207	3275	(1697)	(534)	570	2741	(1127)

Существенные ошибки предшествующих отчетных периодов, исправленные в отчетном периоде  
В отчетном периоде нет исправлений существенных ошибок.

### III. Раскрытие существенных показателей

Показатели на 31 декабря 2021 года, приведены с учетом корректировок, раскрытых в разделе II в пункте 18 «Корректировка данных предшествующего отчетного периода в связи с изменениями учетной политики».

#### 19. Основные средства

Наличие и движение основных средств с указанием сумм начисленной амортизации приведено в таблице 2.1. Пояснений П-1.

Информация о незавершенных капитальных вложениях раскрыта в таблице 2.2 Пояснений П-1.

Возвращения Обществом арендодателю арендованных основных средств (без намерения повторной аренды) по стоимости, указанной в договоре аренды не было. Изменения стоимости полученным в аренду основных средств числящимся за балансом не происходило.

Основные средства, переданные в аренду, отражены в таблице 2.4 «Иное использование объектов основных средств» П-1 к бухгалтерскому балансу и отчету о финансовых результатах по остаточной стоимости

Общество передало в пользование по договору аренды основные средства, балансовая стоимость которых в оценке на дату передачи составила:

- на 31.12.2020г. 10 453 тыс. руб.,
- на 31.12.2021г. 10 877 тыс. руб.
- на 31.12.2022г. 12 013 тыс. руб.

В обществе нет основных средств находящихся на консервации.

Обществом основные средства переданы в аренду АО «Газпром газораспределение Ставрополь» по договору аренды № 34 от 20.02.2004 г. (в ред. соглашение к договору от 11.03.2011г.)

По состоянию на 31 декабря 2022 г. Обществом зарегистрировано право собственности на все объекты недвижимого имущества, подлежащие государственной регистрации.

## 20. Незавершенные капитальные вложения

Информация по разделу «Незавершенные капитальные вложения», дополнительно представленная к таблице 2.2 «Незавершенные капитальные вложения» пояснений к бухгалтерскому балансу и отчету о финансовых результатах.

В строке 1154 «Незавершенные капитальные вложения» бухгалтерского баланса отражены:  
тыс. руб.

Показатель	На 31.12.2022	На 31.12.2021	На 31.12.2020
Незавершенное строительство	126	175	139
Итого	126	175	139

## 21 Обесценение основных средств

Объекты основных средств, входящие в Единую систему газоснабжения, рассматриваются как часть единицы, генерирующей денежные средства. По состоянию на 31.12.2022 тест не выявил обесценение активов по ЕГДС, включающим ЕСГ.

Общество провело тестирование на обесценение и не выявила признаки обесценения по состоянию на 31 декабря 2022 г.

По результатам расчета возмещаемой стоимости внеоборотных активов на 31.12.2022 года обесценение не выявлено.

## 22. Прочие внеоборотные активы

В составе прочих внеоборотных активов отражены активы, приведенные в таблице (см. Таблица 8)

Таблица 8. Прочие внеоборотные активы

тыс. руб.

№ п/п	Наименование показателя	Код	На 31 декабря 2022 г.	На 31 декабря 2021 г.	На 31 декабря 2020г.
1	Прочие внеоборотные активы в т.ч.	1190	568	245	-
1.1	Расходы будущих периодов.	11901	568	245	-

## 23. Запасы

Информация по разделу «Запасы» дополняется таблицей 4.1 «Наличие и движение запасов» пояснений к бухгалтерскому балансу и отчету о финансовых результатах.

Учитывая, что текущая рыночная стоимость производимой Обществом продукции (работ, услуг) соответствует или превышает ее фактическую себестоимость, а также принимая во внимание изменение цены или фактической себестоимости, непосредственно связанное с событиями после отчетной даты, подтверждающими существовавшие на отчетную дату условия ведения хозяйственной деятельности, резерв под обесценение запасов, используемых при производстве указанной продукции (выполнении работ, оказании услуг), не создавался.

Информация, представлена в дополнение к таблице 4.2 «Запасы в залоге» пояснений к бухгалтерскому балансу и отчету о финансовых результатах.

Наличие и движение запасов приведено в таблице Пояснений П-1. Состав запасов Общества отражен в нижеприведенной таблице (см. Таблица 9)

<b>Состав запасов Общества</b>					<b>тыс. руб.</b>
№ п/п	Наименование показателя	Код	На 31 декабря 2022 г.	На 31 декабря 2020 г.	На 31 декабря 2020 г.
1	Материалы	12101	3 024	3 216	3 772
	Товары	12102	88	31	41
	Итого:	1210	3 092	3 247	3 813

## 24. Налог на добавленную стоимость по приобретенным ценностям

Информация об остатках предъявленных контрагентами к оплате и не принятых к вычету или не включенных в стоимость активов, расходов сумм налога на добавленную стоимость при приобретении Обществом товаров (работ, услуг), отраженных по строке 1220 «Налог на добавленную стоимость по приобретенным ценностям» бухгалтерского баланса, приведена в таблице.

**Таблица 10. Налог на добавленную стоимость**  
тыс. руб.

Наименование показателя	код	На 31 декабря 2022г.	На 31 декабря 2021 г.	На 31 декабря 2020 г.
Налог на добавленную стоимость при приобретении основных средств	1220	-	-	-
<b>Итого</b>	<b>1220</b>	-	-	-

## 25. Дебиторская задолженность

Общество ведет учет расчетов в разрезе оснований возникновения задолженности, контрагентов, видов задолженности, сроков погашения.

Задолженность покупателей и заказчиков определена исходя из цен, установленных договорами между Обществом и покупателями (заказчиками), включая налог на добавленную стоимость.

Нереальная для взыскания задолженность списывается с баланса по мере признания её таковой на основании данных проведенной инвентаризации.

Общество отражает в бухгалтерской отчетности дебиторскую задолженность за минусом резерва по сомнительным долгам.

АО «Туркменскрайгаз» Пояснения к Бухгалтерскому Балансу и Отчету о финансовых результатах в Годовой бухгалтерской (финансовой) отчетности за 2022 год

Информация по разделу Дебиторская задолженность дополняется таблицей «Наличие и движение дебиторской задолженности».

Наличие и движение дебиторской задолженности (с учетом резервов сомнительных долгов, поступившей и погашенной дебиторской задолженности в течении отчетного периода) приведено в таблице 5.1. Пояснений П-1.

Информация о просроченной дебиторской задолженности раскрыта в таблице 5.2 Пояснений П-1.

Состав краткосрочной дебиторской задолженности представлен в таблице (см. Таблица 11). Критерием крупнейших дебиторов является задолженность 100 тыс. руб. и выше.

**Таблица 11 Краткосрочная дебиторская задолженность тыс. руб.**

Наименование показателя	На 31.12. 2022г.		На 31.12. 2021г.		На 31.12. 2020г.	
	Сумма	Резерв	Сумма	Резерв	Сумма	Резерв
<b>Дебиторская задолженность всего, в т.ч.</b>	<b>5 131</b>	<b>(29)</b>	<b>8 327</b>	<b>(29)</b>	<b>11 540</b>	<b>(29)</b>
Задолженность покупателями и заказчиками, в том числе:	741	(29)	6 142	(29)	9 919	(29)
задолженность населения	209		253	(29)	314	(29)
задолженность прочих покупателей	47	-	76	-	66	-
задолженность ГРО систем единого тарифа	485	-	5 813	-	9539	-
Авансы выданные всего	559	-	112	-	104	-
Расчеты по соцстраху и обеспечению	15	-	15	-	15	-
Расчеты с разными дебиторами и кредиторами	158	-	149	-	91	-
Расчеты по налогам и сборам	3 658	-	1 909	-	1 411	-

Крупнейшие дебиторы Общества представлены в таблице (см. Таблица 12).

**Таблица 12 Крупнейшие дебиторы тыс. руб.**

Наименование дебитора	На 31.12. 2022 г.		На 31.12. 2021 г.		На 31.12. 2020г.		Характер задолженности
	Сумма	Резерв	Сумма	Резерв	Сумма	Резерв	
Население	209	(29)	253	(28)	285	(29)	краткосрочная
МРИ ФНС №6	3 658	-	1 909	-	1 411	-	краткосрочная
АО "Газпром газораспределение Ставрополь"	485	-	5 813	-	9 499	-	краткосрочная

Информация о суммах начисленных и уплаченных налогов за отчетный период, а также о состоянии расчетов по налогам приведена в таблице (см. Таблица 13).

**Таблица 13 Налоги тыс. руб.**

Наименование налога	На начало периода	2021 г.		На конец периода
	«+» переплата «-» задолженность	Начислено	Уплачено	«+» переплата «-» задолженность
НДС	(1 618)	19 693	20 773	(538)
Налог на прибыль	1 884	997	2 480	3 367

тыс. руб.

Наименование налога	На начало периода	2021 г.		На конец периода
	«+» переплата «-» задолженность	Начислено	Уплачено	«+» переплата «-» задолженность
Налог на имущество	(50)	234	233	(51)
НДФЛ	20	5 731	6 001	291
Земельный налог	4	24	19	2
Транспортный налог	(14)	43	46	(11)
Прочие налоги и сборы	(8)	-	-	(8)

## 26. Краткосрочные финансовые вложения

Финансовые вложения (за исключением денежных эквивалентов)

Начиная с 30 октября 2020 года Общество присоединилось к Кэш-пулу Группы Газпром. Средства на основном расчетном счете в Обществе, согласно долгосрочному распоряжению в рамках договора, поступают на "Мастер-счет" ООО "Газпром межрегионгаз". По строке 1240 "Финансовые вложения (за исключением денежных эквивалентов)" бухгалтерского баланса отражена задолженность по краткосрочным займам, выданным в рамках договора «кэш-пулинга» (см. Таблица 14).

Таблица 14 Денежные средства в кэш-пуле

тыс. руб.

№ п/п	Наименование показателя	На 31 декабря 2022г.	На 31 декабря 2021г.	На 31 декабря 2020г.
1	Предоставления займа в кэш-пул	22 271	20 359	6 775
2	Погашение / возврат займа из кэш-пула	21 276	19 817	6 173
3	Остаток на конец периода	2 140	1 144	602

## 27. Денежные средства

Информация о наличии денежных средств на отчетную дату отчетного периода, на конец предыдущего года, на конец года, предшествующего предыдущему, представлена по строке 1250 бухгалтерского баланса.

Состав денежных средств Общества раскрыт в приведенной таблице (см. Таблица 15).

Таблица 15 Денежные средства  
тыс. руб.

№ п/п	Наименование показателя	Код	На 31 декабря 2022г.	На 31 декабря 2021г.	На 31 декабря 2020г.
1	На расчетных счетах	12502	-	-	8
2	Касса	12501	31	30	53
	Итого:	1250	31	30	61

В составе прочих поступлений и выплат от текущих, инвестиционных и финансовых операций Отчета о движении денежных средств, отражены потоки, приведенные в таблице (см. Таблица 16).

**Таблица 16 Расшифровка прочих денежных потоков Отчета о движении денежных средств**

тыс. руб.		
Наименование показателя	За 2022г.	За 2021г.
Денежные потоки от текущих операций	<b>88 070</b>	<b>64 048</b>
Поступление всего, в том числе:		
прочие поступления всего (строка 4119), в т.ч.	4726	426
Поступление от управляющей организации		-
поступление возмещений членских взносов		300
поступление госпошлины по претензиям	1	3
поступление % по кэш-пулу	160	40
поступления от сдачи макулатуры	-	-
поступление от сдачи ОС в металлолом	9	76
Прочие поступления	4556	7
Платежи, всего: в том числе	(79 562)	(61 730)
прочие платежи всего (строка 4127), в т.ч.	(2 256)	(2 078)
налоги		(150)
госпошлина	(8)	(11)
профсоюзные взносы		-
алименты по исполнительным листам		-
выплаты совету директоров	(132)	(104)
услуги кредитный организаций	(1 121)	(1 271)
возврат покупателям		-
выдача подотчетным лицам на хоз. нужды		-
займ в рамках кэш-пула	(995)	(542)

## 28. Уставный капитал

В составе собственного капитала отражаются;

-уставный капитал (акции)

-добавочный капитал;

-резервный капитал;

-нераспределенная прибыль;

Общество создает резервный капитал (фонд) в порядке и размере, предусмотренным законодательством.

Общество отражает в учете и отчетности операции по движению сумм нераспределенной прибыли в соответствии с решением общего собрания акционеров.

Нераспределенная прибыль направляется на реализацию инвестиционных проектов (программ).

Величина уставного капитала составляет 15 тыс. руб., в 2022г. не изменялась. По состоянию на 31.12.2022г., 31.12.2021г. и 31.12.2020г. уставный капитал Общества полностью оплачен. В 2022г., 2021г., 2020г. Общество не производило отчисления в резервный фонд из чистой прибыли.

Согласно протокола внеочередного общего собрания акционеров №1 от 04.07.2022г. утверждено распределение чистой прибыли в размере 1 594 178 руб. 12 коп. на реализацию инвестиционных проектов (программ) ОА «Туркменскрайгаз» - дивиденды по акциям не объявлять и не выплачивать.

## 29. Прочие оборотные активы

Информация о составе оборотных активов, отраженных по строке 1260 «Прочие оборотные активы», приведена в таблице (см. Таблица 17).

**Таблица 17 Прочие оборотные активы**

Наименование показателя	тыс. руб.		
	На 31 декабря 2022г.	На 31 декабря 2021г.	На 31 декабря 2020г.
НДС по авансам и предоплатам организации	573	11	57
Расходы будущих периодов	683	329	122
<b>Итого</b>	<b>1256</b>	<b>340</b>	<b>179</b>

### **30. Информация о связанных сторонах**

АО «Туркменскрайгаз» входит в группу в группу компаний ПАО «Газпром» информация о котором является общедоступной.

Классификация связанных сторон по характеру отношений:

АО «Газпром газораспределение Ставрополь» является управляющей компанией Общества и держателем 59,98 % акций.

В результате принятия мер по идентификации бенефициарных владельцев АО «Туркменскрайгаз» бенефициарный владелец не выявлен в связи со следующими обстоятельствами:

Акционерами АО «Туркменскрайгаз» являются АО «Газпром газораспределение Ставрополь» и физические лица.

Физические лица, владеющие по отдельности более 5% акций не выявлены.

АО «Газпром газораспределение Ставрополь» владеет 59,98 % акций в уставном капитале Общества и является в связи с этим аффилированным лицом по отношению к АО «Туркменскрайгаз».

1. Акционерами АО «Газпром газораспределение Ставрополь» являются:

- АО «Газпром газораспределение» - владелец 601 шт. обыкновенных именных акций, что составляет 50 % уставного капитала;

- Физические лица – владельцы 150 шт. обыкновенных именных акций, что составляет 14,97 % уставного капитала;

Физические лица – владельцы 251 шт. привилегированных акций, что составляет 25,05 % уставного капитала;

2. Акционерами АО «Газпром газораспределение» являются:

- ООО «Газпром межрегионгаз» владеет 99,928% акций

- ООО «Газпром трансгаз Санкт-Петербург» - 0,072% акций.

3. Единственным участником ООО «Газпром межрегионгаз» и ООО «Газпром трансгаз Санкт-Петербург» является ПАО «Газпром».

В соответствии с пунктом 2 статьи 6.1. Федерального закона от 07.08.2001 № 115-ФЗ "О противодействии легализации (отмыванию) доходов, полученных преступным путем, и

АО «Туркменскрайгаз» Пояснения к Бухгалтерскому Балансу и Отчету о финансовых результатах в Годовой бухгалтерской (финансовой) отчетности за 2022 год  
 финансированию терроризма" (далее – «Закон № 115-ФЗ») на ПАО «Газпром» не распространяется обязанность располагать информацией о своих бенефициарных владельцах и принимать обоснованные и доступные в сложившихся обстоятельствах меры по установлению в отношении своих бенефициарных владельцев сведений, предусмотренных абзацем вторым подпункта 1 пункта 1 статьи 7 Закона № 115-ФЗ.

ПАО «Газпром» как эмитент ценных бумаг, допущенных к организованным торгам, раскрывает информацию в соответствии с законодательством Российской Федерации о ценных бумагах.

Перечень связанных сторон Общества, с основанием признания связанной стороной, за 2022-2021г.г. приведен в таблице (см таблицу 18)

**Таблица 18 Перечень связанных сторон**

Наименование связанной стороны	Основание признания связанной стороной
АО «Газпром газораспределение Ставрополь»	Управляющая компания по договору управления №15-727/11, владеет 59,98% акций уставного капитала АО «Туркменскрайгаз»
ООО «Газпром межрегионгаз»	Входит в состав компаний Группы Газпром
ООО "Газпром межрегионгаз Ставрополь"	По руководителю Управляющей организации – ГЕНЕРАЛЬНЫЙ ДИРЕКТОР Маслин Олег Витальевич
ООО «Ставрополь Газ-сервис»	Согласно данным ЕГРЮЛ учредителем (100% доли) ООО «Ставрополь Газ-Сервис» является АО «Газпром Газораспределение Ставрополь»
АО «Арзгиррайгаз»	По учредителю - АО «Газпром Газораспределение Ставрополь»
АО «Георгиевскмежрайгаз»	По учредителю - АО «Газпром Газораспределение Ставрополь»
АО «Буденновскгазпромбытсервис»	По учредителю - АО «Газпром Газораспределение Ставрополь»
ООО «Газпром ЕРЦ»	Входит в состав компаний Группы Газпром
ООО «Газпром межрегионгаз инжиниринг»	Входит в состав компаний Группы Газпром

АО «Газпром газораспределение Ставрополь» является основным хозяйствующим субъектом Общества, операции с которым за 2021-2022 года приведены в таблице (см. Таблицу 19).

**Таблица 19 Операции с основным хозяйствующим субъектом  
Тыс.руб.**

АО «Туркменскрайгаз» Пояснения к Бухгалтерскому Балансу и Отчету о финансовых результатах в Годовой бухгалтерской (финансовой) отчетности за 2022 год

Наименование организации	Вид операций	Объем операций за 2021г.	Не завершенные на конец отчетного периода операции	Объем операций за 2022г.	Не завершенные на конец отчетного периода операции
<b>Доходы</b>					
АО «Газпром газораспределение Ставрополь»	Договор на оказание услуг №06-784/09 от 31.12.2009г.	45 713	4 844	62 351	2 743
АО «Газпром газораспределение Ставрополь»	Договор о передаче в аренду распределительных газопроводов и сооружений на них №34 от 20.02.2004г.	1 277	-	1 584	-
АО «Газпром газораспределение Ставрополь»	Договоры по диагностике 06-1164/21 от 21.12.2021	37	-	-	-
АО «Газпром газораспределение Ставрополь»	Договор Агентское вознаграждение №1314-06-22/14 от 25.09.2014г.	38	-	-	-
АО «Газпром газораспределение Ставрополь»	Договор Агентское вознаграждение №1547-22-0036/22 от 10.01.2022	-	-	30	-
АО «Газпром газораспределение Ставрополь»	Договора по субкомиссии: №28-0499/21 (Теплокрафт) от 22.03.2021 №28-0494/21 (ТеплоОпт) от 22.03.2021 №28-0495/21 (Технопром) от 22.03.2021 №28-0497/21 (ЦИТ) от 22.03.2022 №28-0498/21 (ООО "Датанефтегаз") от 22.03.2021 №28-0684/21 (Техномер) от 31.05.2021	19	-	983	-
АО «Газпром газораспределение Ставрополь»	Договоры по постановлению 1314 0022-000089-01 от 15.12.2021 0022-000129-02 от 10.09.2021 0022-000136-01 от 29.10.2021 0022-000173-05 от 16.12.2020 0022-000250-02 от 23.08.2021 0022-000254-03 от 09.12.2021 0022-000255ВГ1 от 22.01.2021 0022-000279ВГ1 от 02.11.2020 0022-000282-01 от 25.01.2021 0022-000282ВГ1 от 16.02.2021 0022-000283ВГ1 от 22.01.2021 0022-000287-02 от 19.01.2021 0022-000288-01 от 29.12.2020 0022-000291-01 от 18.03.2021 0022-000292-01 от 18.03.2021 0022-000294-01 от 08.04.2021 0022-000295-01 от 12.04.2021 0022-000296-02 от 26.08.2021 0022-000297-01 от 14.10.2021 0022-000298-01 от 14.10.2021 0022-000299-01 от 07.09.2021	399	-	-	-

АО «Туркменскрайгаз» Пояснения к Бухгалтерскому Балансу и Отчету о финансовых результатах в Годовой бухгалтерской (финансовой) отчетности за 2022 год

	0022-000300-01 от 14.10.2021 0022-000301-01 от 10.09.2021 0022-000302-01 от 10.09.2021 0022-000303-01 от 10.09.2021 0022-000304-01 от 10.09.2021 0022-000305-01 от 14.10.2021 0022-000306-01 от 14.10.2021 0022-000307-01 от 10.09.2021 0022-000308-01 от 22.11.2021 0022-000309-01 от 14.10.2021 0022-000310-01 от 10.09.2021 0022-000311-01 от 10.09.2021 0022-000312-01 от 14.10.2021 0022-000313-01 от 14.10.2021 0022-000314-01 от 22.11.2021 0022-000315-01 от 14.10.2021 0022-000316-01 от 14.10.2021 0022-000317-01 от 14.10.2021 0022-000318-01 от 14.10.2021 0022-000319-01 от 14.10.2021 0022-000320-01 от 27.10.2021 0022-000321-01 от 29.10.2021 0022-000322-01 от 29.10.2021 0022-000323-01 от 09.12.2021 0022-000326-01 от 09.12.2021 0022-000327-01 от 09.12.2021 0022-000328-01 от 09.12.2021 0022-000329-01 от 09.12.2021				
АО «Газпром газораспределение Ставрополь»	Договоры по постановлению 1547 0022-000095-02 от 23.03.2022 0022-000273-02 от 06.06.2022 0022-000289-01 от 18.03.2021 0022-000293-02 от 03.02.2022 0022-000324-03 от 12.01.2022 0022-000325-02 от 22.04.2022 0022-000330-01 от 30.12.2021 0022-000331-01 от 21.12.2021 0022-000332-02 от 25.03.2022 0022-000333-01 от 30.12.2021 0022-000334-02 от 23.03.2022 0022-000335-02 от 23.03.2022 0022-000336-02 от 26.01.2022 0022-000337-01 от 23.03.2022 0022-000338-01 от 23.03.2022 0022-000339-02 от 01.04.2022 0022-000340-02 от 31.05.2022 0022-000341-01 от 06.04.2022 0022-000342-02 от 21.04.2022 0022-000343-02 от 31.05.2022 0022-000344-01 от 06.05.2022 0022-000345-02 от 05.05.2022 0022-000346-01 от 27.06.2022 0022-000347-01 от 06.10.2022 0022-000348-02 от 15.11.2022			2 511	
АО «Газпром газораспределение Ставрополь»	Договор подряда №05-0832/22 от 11.07.2022	-	-	500	404
<b>Итого:</b>		<b>47 483</b>	<b>4 844</b>	<b>67 959</b>	<b>3 147</b>
<b>Расходы</b>					

АО «Туркменскрайгаз» Пояснения к Бухгалтерскому Балансу и Отчету о финансовых результатах в Годовой бухгалтерской (финансовой) отчетности за 2022 год

<p>АО «Газпром газораспределение Ставрополь»</p>	<p>Договоры на поставку ТМЦ  ТМЦ08-0138/21 от 16.03.2021  ТМЦ08-0294/21 от 12.05.2021  ТМЦ08-0315/21 от 14.05.2021  ТМЦ08-0343/21 от 19.05.2021  ТМЦ08-0416/21 от 09.06.2021  ТМЦ08-0452/21 от 24.06.2021  ТМЦ08-0463/21 от 28.06.2021  ТМЦ08-0512/21 от 30.06.2021  ТМЦ08-0523/21 от 11.07.2021  ТМЦ08-0550/21 от 13.07.2021  ТМЦ08-0577/21 от 14.07.2021  ТМЦ08-0622/21 от 27.07.2021  ТМЦ08-0641/21 от 28.07.2021  ТМЦ08-0665/21 от 30.07.2021  ТМЦ08-0698/21 от 04.08.2021  ТМЦ08-0736/21 от 19.08.2021  ТМЦ08-0809/21 от 23.08.2021  ТМЦ08-0810/21 от 23.08.2021  ТМЦ08-0986/21 от 30.09.2021  ТМЦ08-1002/21 от 01.10.2021  ТМЦ08-1118/21 от 22.10.2021  ТМЦ08-1120/21 от 25.10.2021  ТМЦ08-1154/21 от 29.10.2021  ТМЦ08-1243/21 от 23.11.2021  ТМЦ08-1244/21 от 23.11.2021  ТМЦ08-1289/21 от 30.11.2021  ТМЦ08-1348/21 от 13.12.2021  ТМЦ08-1350/21 от 14.12.2021  ТМЦ08-1379/21 от 27.12.2021  ТМЦ08-1446/21 от 28.12.2021  ТМЦ08-1482/21 от 30.12.2021  ТМЦК08-0015/21 от 01.02.2021  ТМЦК08-0044/21 от 03.02.2021</p>	<p>2647</p>	<p>-</p>	<p>-</p>	<p>-</p>
	<p>Договоры на поставку ТМЦ  ТМЦ 08-0013/22 от 12.01.2022  ТМЦ 08-0016/22 от 12.01.2022  ТМЦ 08-0082/22 от 31.01.2022  ТМЦ 08-0151/22 от 09.03.2022  ТМЦ 08-0237/22 от 22.04.2022  ТМЦ 08-0261/22 от 05.05.2022  ТМЦ 08-0295/22 от 23.05.2022  ТМЦ 08-0353/22 от 06.06.2022  ТМЦ 08-0435/22 от 07.07.2022  ТМЦ 08-0469/22 от 08.07.2022  ТМЦ 08-0519/22 от 01.08.2022  ТМЦ 08-0565/22 от 25.08.2022  ТМЦ 08-0628/22 от 13.09.2022  ТМЦ 08-0724/22 от 15.11.2022  ТМЦ 08-0795/22 от 01.12.2022  ТМЦ 08-0828/22 от 01.12.2022  ТМЦ 08-0929/22 от 21.12.2022  ТМЦ 08-0976/22 от 30.12.2022</p>	<p>-</p>	<p>-</p>	<p>2924</p>	<p>-</p>
<p>АО «Газпром газораспределение Ставрополь»</p>	<p>Договоры на оказание услуг и выполненных работ  06.1-0046/20 от 09.01.2020  20-003/21-Д от 18.01.2021  20-068/21-Д от 25.02.2021  20-106/21-Д от 15.03.2021  20-119/21-Д от 29.03.2021  20-132/21-Д от 29.03.2021</p>	<p>530</p>	<p>-</p>	<p>-</p>	<p>-</p>

**АО «Туркменскрайгаз» Пояснения к Бухгалтерскому Балансу и Отчету о финансовых результатах в Годовой бухгалтерской (финансовой) отчетности за 2022 год**

	20-149/21-D от 12.04.2021 20-171/21-D от 22.04.2021 20-221/21-D от 15.06.2021 20-248/21-D от 05.07.2021 20-292/21-D от 13.09.2021 20-304/21-D от 13.09.2021 20-307/21-D от 27.09.2021 20-308/21-D от 27.09.2021 20-349/21-D от 15.11.2021 №05-0163/21 от 02.03.2021 №08-1140/20 от 30.12.2020 №15-727/11 01.07.2011				
АО «Газпром газораспределение Ставрополь»	Договоры на оказание услуг и выполненных работ 06.1-0046/20 от 09.01.2020 20-017/22-D обучение от 17.01.2022 20-071/22-D обучение от 01.03.2022 20-133/22-D обучение от 04.04.2022 20-188/22-D обучение от 16.05.2022 20-202/22-D обучение от 23.05.2022 20-333/22-D обучение от 28.09.2022 20-334/22-D обучение от 26.09.2022 20-408/22-D обучение от 12.12.2022 №08-1140/20 от 30.12.2020 №15-727/11 01.07.2011	-	-	108	-
<b>Итого:</b>		<b>3 177</b>	<b>-</b>	<b>3 032</b>	<b>-</b>

Операции с прочими связанными сторонами за 2021-2022гг. приведены в таблице (см. Таблица 20)

Таблица 20 Операции со связанными сторонами

тыс. руб.

Наименование организации	Вид операций	Объем операций за 2021г.	Не завершенные на конец отчетного периода операции	Объем операций за 2022г.	Не завершенные на конец отчетного периода операции
<b>Доходы</b>					
ООО "Газпром межрегионгаз Ставрополь"	49-9-127/20 от 14.03.2020	68	36	51	15
	49-9-302/21 от 14.10.2021	16	-	-	-
ООО «Газпром межрегионгаз»	Договор по Кэш-пулу Проценты	47	6	165	11
	Возврат займа	19817	-	21 276	-
<b>Итого:</b>		<b>19948</b>	<b>36</b>	<b>21492</b>	<b>26</b>
<b>Расходы</b>					
АО «Арзгиррайгаз»	№3-01-039 от 01.09.2021	8	8	-	-
	№3-01-014 от 01.04.2022	-	-	11	-
АО «Гергиевскмежрайгаз»	Договор №2025/17-21 от 30.04.2021	100	-	-	-
	Договор №2720/17-22 от 29.04.2022	-	-	75	-
ООО "Газпром межрегионгаз Ставрополь"	Договор поставки газа на собственные нужды 22-1-0094/18 31.08.2017	648	53	596	49
ООО "Газпром межрегионгаз Ставрополь"	Доставка квитанций абонентам в ЕПД 49-9-337/19 от 01.07.2019	6	2	2	-
ООО «Газпром ЕРЦ»	Договор на осуществление функций единого расчетного центра 01-1/2020/180 от 18.06.2020г.	54	9	70	25
ООО «Газпром межрегионгаз инжиниринг»	Договор по услугам доступа к АИС «Аналитика»490/19 от 24.12.2019	120	10	120	10
	Договор № 020422-128 от 08.04.2022	-	-	11	-
ООО «Газпром межрегионгаз»	Договор по Кэш-пулу (выдача займа)	20356	1144	22271	2140
<b>Итого:</b>		<b>21 292</b>	<b>1226</b>	<b>23 156</b>	<b>2 224</b>

По приведенным в таблице контрагентам в 2021-2022гг не создавались резервы по сомнительным долгам и не производилось списание дебиторской задолженности. С другими обществами группы Газпром операций в 2021-2022гг. не было.

Денежные потоки с основным хозяйственным обществом за 2021-2022 гг. приведены в таблице (см. Таблица 21)

**Таблица 21 Денежные потоки со связанными сторонами**  
тыс. руб.

Наименование показателя	За 2022 г.	За 2021г.
Денежные потоки от текущих операций от АО «Газпром газораспределение Ставрополь»	<b>61630</b>	<b>45 499</b>
- оказание услуг	60657	41 485
- аренда	396	797
- смр	577	2 049
- прочие	-	1 168

### 31. Налогообложение

#### Налог на прибыль

Для целей исчисления налога на прибыль доходы признаются в том отчетном (налоговом) периоде, в котором они имели место, независимо от фактического поступления денежных средств, иного имущества (работ, услуг) и (или) имущественных прав (метод начисления).

В соответствии с Положением по бухгалтерскому учету «Учет расчетов по налогу на прибыль организаций» (ПБУ 18/02) Общество отразило в бухгалтерском учете, а также в отчете о финансовых результатах за 2022 год следующие показатели:

Таблица 22

тыс. руб.

№ п/п	Наименование показателя	Сумма	
		За 2022 год	За 2021 год
<b>1</b>	<b>Прибыль (убыток) до налогообложения - всего</b>	<b>1 222</b>	<b>2 174</b>
1.1	в том числе: облагаемая по ставке 20%	1 222	2 174
<b>2</b>	<b>Условный доход (расход) по налогу на прибыль</b>		
2.1	в том числе: рассчитанный по ставке 20%	244	435
<b>3</b>	<b>Постоянный налоговый доход (расход)</b>	<b>81</b>	<b>88</b>
<b>4</b>	<b>Доход (расход) по налогу на прибыль в т.ч.</b>	<b>(326)</b>	<b>(523)</b>
<b>5</b>	<b>Отложенный налог на прибыль</b>	<b>672</b>	<b>(79)</b>
5.1.	В том числе обусловленный: возникновением (погашением) временных разниц в отчетном периоде	672	(79)
5.2.	изменением правил налогообложения, изменениями применяемых налоговых ставок		
5.3.	признанием (списанием) отложенных налоговых активов в связи с изменением вероятности того, что организация получит налогооблагаемую прибыль в последующих отчетных периодах		
<b>6</b>	<b>Текущий налог на прибыль</b>	<b>(998)</b>	<b>(444)</b>

### 32. Кредиторская задолженность

Кредиторская задолженность, которая отражается по строке 1450 «Прочие обязательства» бухгалтерского баланса за 2022, 2021, 2020 годы в Обществе отсутствует.

Сведения о краткосрочной кредиторской задолженности представлены по строке 1520 «Кредиторская задолженность» бухгалтерского баланса.

Наличие, состав и движение кредиторской задолженности приведено в таблице 5.3 Пояснений П-1.

Информация о крупнейших кредиторах Общества, задолженность которых отражена по строке 1520 «Кредиторская задолженность», представлена в таблице (см. Таблица 23). Критерием крупнейших кредиторов является задолженность 100 тыс. руб. выше.

**Таблица 23. Крупнейшие кредиторы в составе краткосрочной кредиторской задолженности тыс. руб.**

Наименование кредитора	На 31 декабря 2022г.	На 31 декабря 2021г.	На 31 декабря 2020г.
МРИ ФНС №6	1524	1 690	4 644

Просроченная кредиторская задолженность в Обществе отсутствует.

### 33. Доходы и расходы по обычным видам деятельности

В Обществе бухгалтерский учет расходов по выполнению работ и оказанию услуг ведется по видам деятельности, в разрезе мест возникновения затрат и статей затрат.

В бухгалтерском учете расходы, связанные с выполнением работ и оказанием услуг, формируются по видам деятельности в размере фактических затрат на выполнение работ и услуг без учета общехозяйственных расходов.

Управленческие расходы ежемесячно списываются на счет 90 «Продажи».

Сведения о доходах от обычных видов деятельности представлены по строке 2110 «Выручка» отчета о финансовых результатах по видам деятельности.

В таблице представлена расшифровка выручки Общества (см. Таблица 24).

**24 Выручка от продажи товаров, продукции, работ и услуг тыс. руб.**

Наименование показателя	за 2022 г.	за 2021 г.
Выручка по техническому обслуживанию газораспределительных сетей	53 537	45 713
Выручка по аренде газопроводов	1 584	1 227
Выручка от обслуживания и ремонта ВДГО организаций и населения	12 206	11 106
СМР	5 370	3 688
Выручка от прочих видов деятельности в т.ч.:	2314	1772
Другие работы и услуги в т. ч.:	341	1452
Диагностика	-	-
Метрологические услуги и услуги лабораторий	85	16
Агентский договор по Постановлению 1314	80	143
Услуги по периодическому обследованию дымоходов и вент. каналов	1 233	1 025

АО «Туркменскрайгаз» Пояснения к Бухгалтерскому Балансу и Отчету о финансовых результатах в Годовой бухгалтерской (финансовой) отчетности за 2022 год

Розничная торговля	574	320
<b>Итого</b>	<b>75 011</b>	<b>63 506</b>

Информация по контрагентам, выручка от продажи товаров (продукции) которым составила более 10% от общей реализации, приведена в таблице (см. Таблица 24.1).

**Таблица 24.1 Выручка по крупнейшим контрагентам**  
тыс. руб.

Контрагент	за 2022 г.	за 2021 г.
АО «Газпром газораспределение Ставрополь»	58 298	47 483
Население	14 529	13 267
<b>Итого</b>	<b>72 827</b>	<b>60 750</b>

По строке 2120 «Себестоимость продаж» отчета о финансовых результатах отражена себестоимость следующих товаров, продукции, работ, услуг (см. Таблица 25):

**Таблица 25 Себестоимость проданных товаров, продукции, работ, услуг**  
тыс. руб.

Наименование показателя	за 2022 г.	за 2021 г.
Себестоимость продаж, в т.ч.:	<b>55 677</b>	<b>45 197</b>
Расходы по техническому обслуживанию газораспределительных сетей	42 340	34 963
Аренде газопроводов и сооружений	1 317	1 137
Расходы по обслуживанию и ремонту ВДГО др. организаций и населению	8 402	6 770
СМР	2 716	1 707
Себестоимость по прочим видам деятельности в т.ч.	902	620
Метрологические услуги и услуги лабораторий	81	47
Проекто-изыскательские работы	3	-
Работы по замене приборов учета газа	68	-
Агентский договор по Постановлению 1314	17	30
Услуги по периодическому обследованию дымоходов и вент. каналов	264	275
Розничная торговля	469	268

Расшифровка управленческих расходов приведена в таблице (см. Таблица 26).

**Таблица 26 Управленческие расходы**  
тыс. руб.

Наименование показателя	за 2022г.	за 2021г.
Материальные расходы	588	530
Расходы на оплату труда	11 908	10 425
Расходы на отчисления в фонды и обязательное страхование от несчастных случаев на производстве (НС)	3 550	3 118
Амортизация	425	250
Прочие расходы	1 112	1 087
<b>Итого</b>	<b>17 583</b>	<b>15 410</b>

### 34. Прочие доходы и расходы

По строке 2340 «Прочие доходы», строке 2350 «Прочие расходы» и по строке 2320 «Проценты к получению» отчета о финансовых результатах отражены прочие доходы и расходы, приведенные в таблице (см. Таблица 27).

**Таблица 27 Прочие доходы и расходы**  
тыс. руб.

Наименование дохода/расхода	за 2022 г.		за 2021 г.	
	Доходы	Расходы	Доходы	Расходы
Доходы связанные с безвозмездным получением активов	61	-	61	-
Восстановление резервов	8	-	13	-
Доходы от выбытия основных средств	24	-	76	-
Прибыль прошлых лет	-	-	2	-
Прочие доходы	181	-	356	-
Услуги кредитных организаций	-	92	-	87
Расходы на соц. выплаты	-	319	-	521
Расходы СД и рев. комиссии	-	132	-	127
Расходы услуг сторонних организаций	-	39	-	264
Страховые взносы с выплат соц. хар.	-	90	-	155
Вознаграждение за работу профсоюз.	-	-	-	-
Благотворительная помощь	-	-	-	4
Прочие расходы:	-	115	-	45
Резерв по сомнительным догам	-	8	-	13
Убытки прошлых лет	-	-	-	6
Расходы по госпошлине	-	8	-	11
<b>Итого</b>	<b>274</b>	<b>803</b>	<b>508</b>	<b>1 233</b>

### 35. Прибыль (убыток) на акцию

Базовая прибыль (убыток) на акцию определяется как отношение базовой прибыли (убытка) отчетного периода к средневзвешенному количеству обыкновенных акций, находящихся в обращении в течение отчетного периода и приведена в таблице 28

Показатель	2022 год	2021 год
Базовая прибыль (убыток) за отчетный год, тыс. руб.	880	1594
Средневзвешенное количество обыкновенных акций в обращении в течение отчетного года, акций шт.	1002	1002
Базовая прибыль (убыток) на акцию, рубля	878,6	1590,9

В течение отчетного года Обществом не размещались обыкновенные акции без оплаты либо по цене ниже рыночной стоимости, поэтому значение средневзвешенного количества обыкновенных акций, находящихся в обращении, не подлежит корректировке.

Общество не имеет конвертируемых ценных бумаг или договоров купли - продажи обыкновенных акций по цене ниже их рыночной стоимости, в связи с этим показатель разводненной прибыли на акцию не рассчитывается.

### 36. Вознаграждение основному управленческому персоналу

Вознаграждения основному управленческому персоналу имеют краткосрочный характер.

Данные о вознаграждениях основному управленческому персоналу за 2021-2022гг., приведены в таблице (см. Таблица 29).

**Таблица 29 Вознаграждения основному управленческому персоналу**  
тыс. руб.

№	Виды вознаграждений	За 2022 г.	за 2021г.
<b>1</b>	<b>Краткосрочные вознаграждения</b>		
	Сумма вознаграждения, выплаченная основному управленческому персоналу, в совокупности: в том числе по видам выплат: в том числе:	<b>4 429</b>	<b>3 187</b>
1.1	- оплата труда	2 654	1 633
	- отпускные	262	152
	- премии	1 285	1 211
	- материальная помощь к отпуску	168	147
	- прочие выплаты	60	44
1.2	Начисленные на оплату труда суммы страховых взносов	<b>1 105</b>	<b>937</b>
1.3	Выплаты членам Совета директоров	<b>132</b>	<b>104</b>
<b>2</b>	<b>Долгосрочные вознаграждения</b>		-

К основному управленческому персоналу относятся:

Исполнительный директор;

Главный инженер;

Главный бухгалтер;

Члены Совета директоров.

Выплаты по договорам ДМС в пользу основного управленческого персонала не производятся

### 37. Оценочные обязательства

Наличие, состав и движение оценочных обязательств в течение отчетного года приведено в таблице 7 Пояснений П-1

Прочие характеристики оценочных обязательств приведены в таблице (см. Таблица 30).

**Таблица 30 Прочие характеристики оценочных обязательств**  
тыс. руб.

Оценочное обязательство	Характер обязательства	Ожидаемый срок исполнения	Сумма обязательств на 31.12.2022г.	Сумма обязательств на 31.12.2021г.	Сумма обязательств на 31.12.2020г.
Резерв по отпускам	Краткосрочная	В течение года	1639	2 162	1 513
Резерв премии по итогам года	Краткосрочная	2 полугодие года, следующего за отчетным	2448	300	1 478
<b>Итого</b>	-	-	<b>4087</b>	<b>2 462</b>	<b>2 991</b>

### ***Условные активы и условные обязательства***

Условные активы и условные обязательства, которые в будущем с большей степенью вероятности могут привести к увеличению и уменьшению (соответствию) экономических выгод Общества, по состоянию на 31.12.2022 года не имеют места.

### **38. Информация по прекращаемой деятельности**

АО «Туркменскрайгаз» намеренно продолжать свою деятельность и в обозримом будущем у него отсутствуют намерения и необходимость ликвидации или сокращения объёмов деятельности.

### **39. Риски хозяйственной деятельности**

Управление рисками Общества осуществляется в рамках единой корпоративной системы и определяется как непрерывный циклический процесс принятия и выполнения управленческих решений, состоящий из идентификации, оценки и измерения рисков, реагирования на риски, контроля эффективности, планирования деятельности по управлению и мониторингу рисков, встроенный в общий процесс управления, направленный на оптимизацию величины рисков в соответствии с интересами Общества и распространяющийся на все области его практической деятельности.

Информация о характеристике положения Общества в отрасли, в том числе тенденциях развития соответствующего сегмента рынка, степени адаптации Общества к условиям рынка, основных приоритетных направлениях деятельности Общества с описанием перспектив развития, а также ключевая информация о факторах риска, связанных с деятельностью Общества, приводится на официальном сайте Общества.

Общество осуществляет свою финансово-хозяйственную деятельность преимущественно на территории Российской Федерации и поэтому подвергается рискам, связанным с состоянием экономики и финансовых рынков Российской Федерации.

В 2022 году рост геополитической напряженности и введение рядом стран санкций в отношении Российской Федерации, российских банков и организаций привели к усилению волатильности на сырьевых и финансовых рынках, а также увеличили уровень неопределенности в условиях ведения хозяйственной деятельности в Российской Федерации. Данная экономическая среда оказывает значительное влияние на деятельность и финансовое положение Общества. Руководство предпринимает необходимые меры для обеспечения устойчивой деятельности Общества. Тем не менее, будущие последствия текущей экономической ситуации сложно прогнозировать, и текущие ожидания и оценки руководства могут отличаться от фактических результатов.

Однако руководство уверено, что Общество будет продолжать свою деятельность непрерывно.

#### 40. События после отчетной даты

За период после 31 декабря 2022 г. до даты подписания годовой бухгалтерской (финансовой) отчетности события после отчетной даты, которые оказали или могут оказать существенное влияние на финансовое состояние, движение денежных средств или результаты деятельности Общества, отсутствуют.

**Исполнительный директор**

**Главный бухгалтер**



« 21 » февраля 2023 г.

**Хиясов Б.М.**

**Киселева И.С.**