

Пояснительная записка к бухгалтерской отчетности

1. Сведения об организации

Наименование юридического лица:

Общество с ограниченной ответственностью "Научно-Практическое и Консультационное Бюро Экспертной и Юридической Поддержки"

Идентификационный номер налогоплательщика (ИНН): 9718118083

Код причины постановки на учет (КПП): 771801001

Основным видом деятельности, который является преобладающим и имеет приоритетное значение для организации, является деятельность в области права (ОКВЭД 69.10).

2. Анализ финансового положения

2.1. Структура имущества и источники его формирования

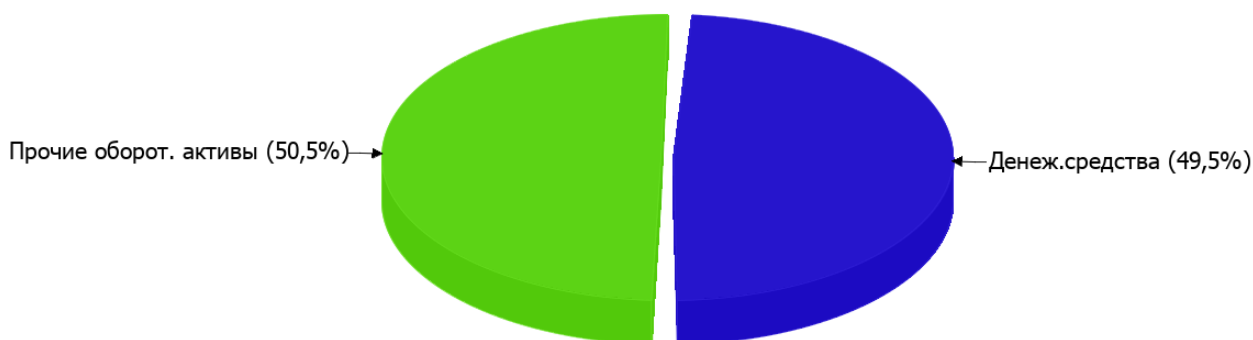
| Показатель | Значение показателя | | | | Изменение за анализируемый период | |
|-----------------------------|---------------------|------------|---|--|-----------------------------------|---------------------------------|
| | в тыс. руб. | | в % к валюте баланса | | тыс. руб. (гр.3- гр.2) | ± % ((гр.3- гр.2) : гр.2) |
| | 31.12.2021 | 31.12.2022 | на начало анализируемого периода (31.12.2021) | на конец анализируемого периода (31.12.2022) | | |
| Актив | | | | | | |
| Внеоборотные активы | – | – | – | – | – | – |
| Оборотные | 391 | 184 | 100 | 100 | -207 | -52,9 |
| Пассив | | | | | | |
| Собственный капитал | -298 | -543 | -76,2 | -295,1 | -245 | ↓ |
| Долгосрочные обязательства | – | – | – | – | – | – |
| Краткосрочные обязательства | 689 | 727 | 176,2 | 395,1 | +38 | +5,5 |
| Валюта баланса | 391 | 184 | 100 | 100 | -207 | -52,9 |

* Без доходов будущих периодов, включенных в собственный капитал.

Активы на 31 декабря 2022 г. характеризуются отсутствием внеоборотных средств при 100% текущих активов. Активы организации за весь рассматриваемый период уменьшились на 207 тыс. руб. (на 52,9%). Отмечая значительное снижение активов, необходимо учесть, что собственный капитал уменьшился еще в большей степени – на 82,2%. опережающее снижение собственного капитала относительно общего изменения активов – фактор негативный.

Структура активов организации в разрезе основных групп представлена ниже на диаграмме:

Структура активов организации на 31 декабря 2022 г.



Снижение активов организации связано со снижением показателя по строке "денежные средства и денежные эквиваленты" на **245** тыс. руб. (или **100%** вклада в снижение активов).

Одновременно, в пассиве баланса снижение произошло по строке "капитал и резервы" (**-245** тыс. руб., или **100%** вклада в снижение пассивов организации за год).

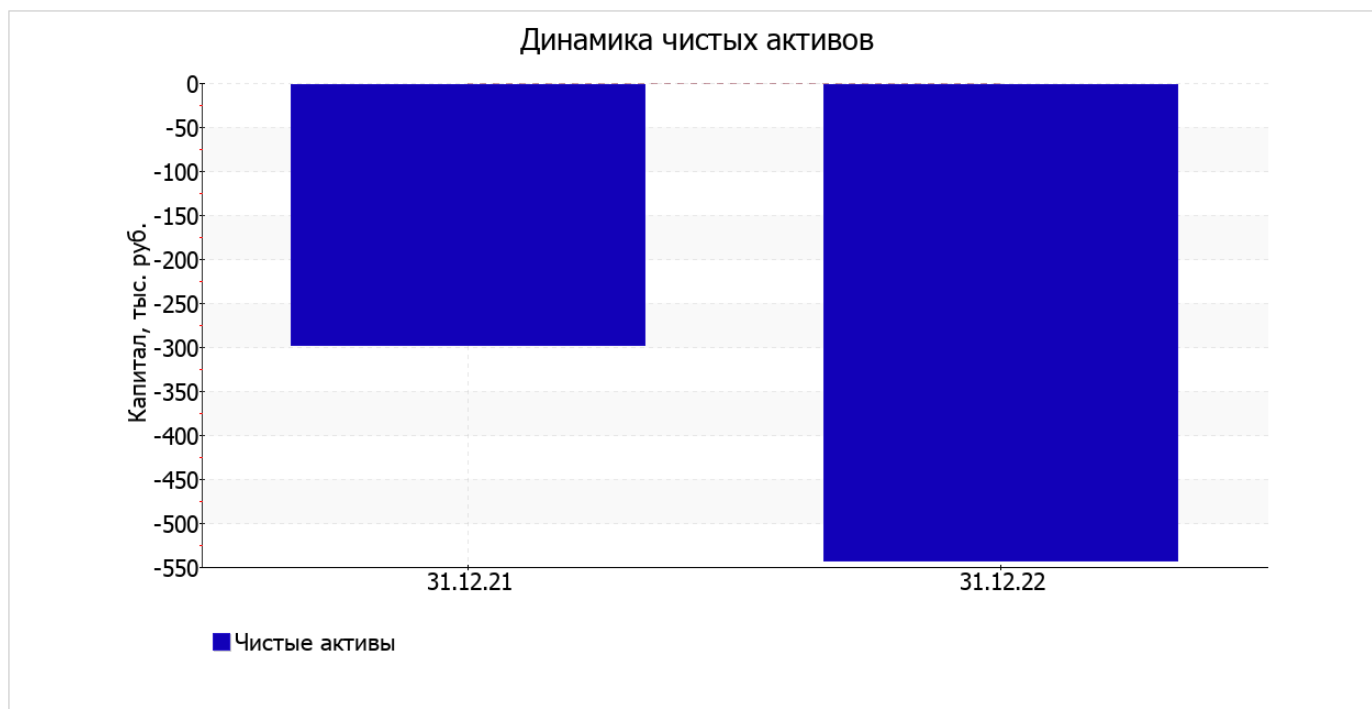
Среди положительно изменившихся статей баланса можно выделить "финансовые и другие оборотные активы" в активе и "кредиторская задолженность" в пассиве (**+38** тыс. руб. и **+38** тыс. руб. соответственно).

собственный капитал организации по состоянию на 31.12.2022 равнялся **-543** тыс. руб. произошло очень сильное уменьшение собственного капитала за весь анализируемый период – на **245** тыс. руб.

2.2. Оценка стоимости чистых активов организации

| Показатель | Значение показателя | | | | Изменение | |
|------------------|---------------------|------------|---|--|--------------------------|--------------------------|
| | в тыс. руб. | | в % к валюте баланса | | тыс. руб. (гр.3-гр.2) | ± % ((гр.3-гр.2) : гр.2) |
| | 31.12.2021 | 31.12.2022 | на начало анализируемого периода (31.12.2021) | на конец анализируемого периода (31.12.2022) | | |
| 1. Чистые активы | -298 | -543 | -76,2 | -295,1 | -245 | ↓ |

[На конец периода] чистые активы Общество с ограниченной ответственностью "Научно-Практическое и Консультационное Бюро Экспертной и Юридической Поддержки" составляют отрицательную величину. Отрицательная величина чистых активов негативно характеризует финансовое положение и не удовлетворяет требованиям нормативных актов к величине чистых активов организации. В случае, если стоимость чистых активов общества останется меньше его уставного капитала по окончании финансового года, следующего за вторым финансовым годом или каждым последующим финансовым годом, по окончании которых стоимость чистых активов общества оказалась меньше его уставного капитала, общество не позднее чем через шесть месяцев после окончания соответствующего финансового года обязано уменьшить уставный капитал до размера, не превышающего стоимости его чистых активов, либо принять решение о ликвидации (п. 4 ст. 30 Федерального закона от 08.02.1998 г. N 14-ФЗ "Об обществах с ограниченной ответственностью"). Более того, определив текущее состояние показателя, необходимо отметить снижение чистых активов за последний год. То есть наблюдается одновременно и критическое положение на конец периода и ухудшение показателя в течение периода. Сохранение имевшей место тенденции может привести к крайне негативным последствиям. На следующем графике наглядно представлена динамика чистых активов.



2.3. Анализ финансовой устойчивости организации

2.3.1. Основные показатели финансовой устойчивости организации

| Показатель | Значение показателя | | Изменение показателя (гр.3-гр.2) | Описание показателя и его нормативное значение |
|---|---------------------|------------|----------------------------------|---|
| | 31.12.2021 | 31.12.2022 | | |
| Коэффициент автономии | -0,76 | -2,95 | -2,19 | Отношение собственного капитала к общей сумме капитала. нормальное значение: 0,45 и более (оптимальное 0,55-0,7). |
| Коэффициент обеспеченности собственными оборотными средствами | -0,76 | -2,95 | -2,19 | Отношение собственных оборотных средств к оборотным активам. нормальное значение: 0,1 и более. |
| Коэффициент покрытия инвестиций | -0,76 | -2,95 | -2,19 | Отношение собственного капитала и долгосрочных обязательств к общей сумме капитала. нормальное значение для данной отрасли: не менее 0,7. |
| Коэффициент обеспеченности запасов | – | – | – | Отношение собственных оборотных средств к стоимости запасов. нормальное значение: 0,5 и более. |
| Коэффициент краткосрочной задолженности | 1 | 1 | – | Отношение краткосрочной задолженности к общей сумме задолженности. |

Коэффициент автономии организации на 31.12.2022 составил **-2,95**. Данный коэффициент характеризует степень зависимости организации от заемного капитала. Полученное здесь значение свидетельствует о всецелой зависимости организации от заемного капитала. имело место весьма значительное падение коэффициента автономии за весь рассматриваемый период – на **2,19**.

на последний день анализируемого периода коэффициент обеспеченности собственными оборотными средствами составил **-2,95**. в течение анализируемого периода наблюдалось весьма значительное уменьшение коэффициента обеспеченности собственными оборотными средствами – на **2,19**. по состоянию на 31.12.2022 значение коэффициента не соответствует нормативному и находится в области критических значений.

коэффициент покрытия инвестиций за год стремительно снизился – с **-0,76** до **-2,95** (т. е. на **2,19**). Значение коэффициента на 31 декабря 2022 г. значительно ниже допустимой величины (доля собственного капитала и долгосрочных обязательств в общей сумме капитала организации составляет **-295%**).

Коэффициент краткосрочной задолженности организации показывает на отсутствие долгосрочной задолженности при 100% краткосрочной.

2.4. Ликвидность

| Показатель ликвидности | Значение показателя | | Изменение показателя (гр.3 - гр.2) | Расчет, рекомендованное значение |
|---|---------------------|-------------|------------------------------------|---|
| | 31.12.2021 | 31.12.2022 | | |
| Коэффициент текущей (общей) ликвидности | 0,57 | 0,25 | -0,32 | Отношение текущих активов к краткосрочным обязательствам. нормальное значение: 2 и более. |
| Коэффициент абсолютной ликвидности | 0,49 | 0,13 | -0,36 | Отношение денежных средств и их эквивалентов к краткосрочным обязательствам. нормальное значение: не менее 0,2. |

[На конец периода] коэффициент текущей (общей) ликвидности не укладывается в норму (**0,25** против нормативного значения 2). При этом нужно обратить внимание на имевшее место за весь анализируемый период негативное изменение – коэффициент текущей ликвидности снизился на **-0,32**.

Ниже нормы, как и предыдущий коэффициент, оказался коэффициент абсолютной ликвидности (**0,13** при норме 0,2). При этом нужно обратить внимание на имевшее место за последний год негативное изменение – коэффициент абсолютной ликвидности снизился на **-0,36**.

3. Анализ эффективности деятельности организации

3.1. Обзор результатов деятельности

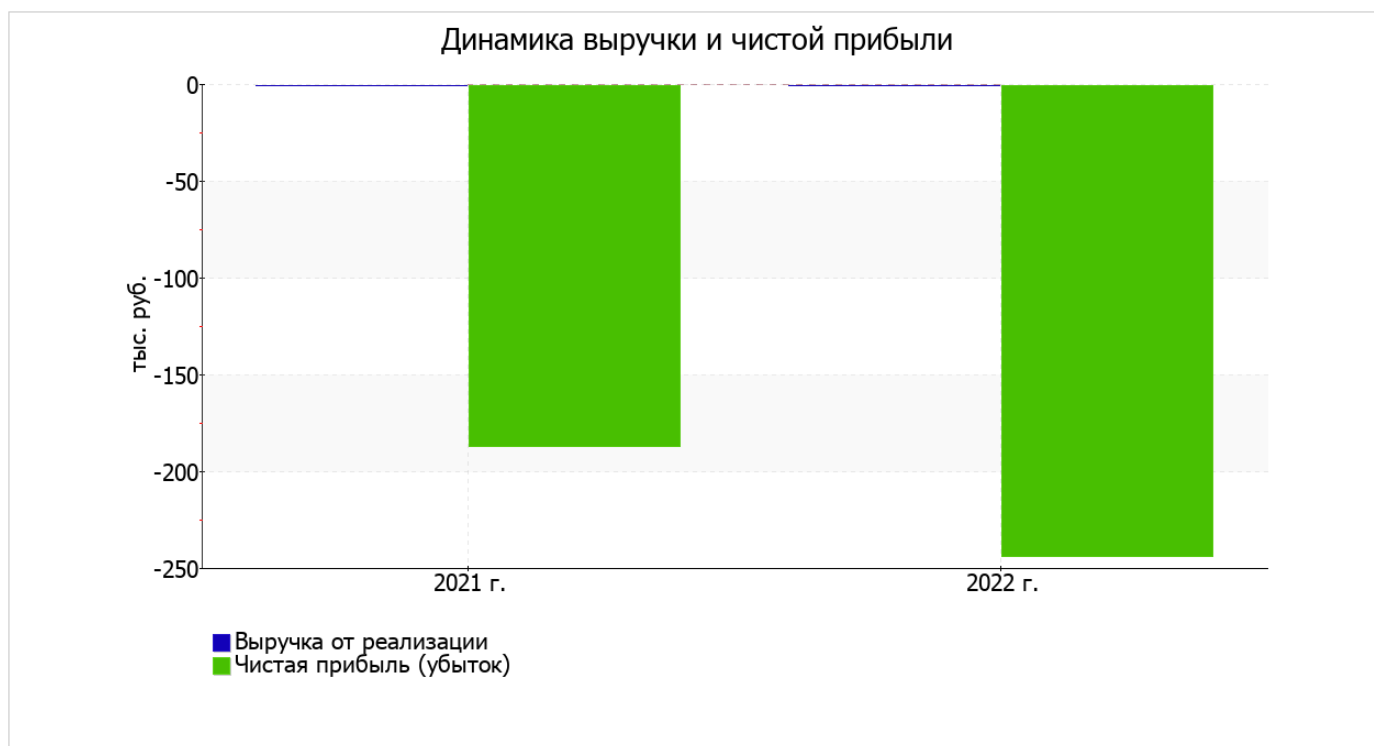
Ниже в таблице приведены основные финансовые результаты деятельности Общество с ограниченной ответственностью "Научно-Практическое и Консультационное Бюро Экспертной и Юридической Поддержки" за весь анализируемый период и аналогичный период прошлого года.

Как видно из "Отчета о финансовых результатах", за год организация получила убыток от продаж в размере **242** тыс. руб. По сравнению с аналогичным периодом прошлого года убыток от продаж вырос на **56** тыс. руб., или на **30,1%**.

| Показатель | Значение показателя, тыс. руб. | | Изменение показателя | | Средне- годовая величина, тыс. руб. |
|--|--------------------------------|-------------|-------------------------|-----------------|-------------------------------------|
| | 2021 г. | 2022 г. | тыс. руб. (гр.3 - гр.2) | ± % ((3-2) : 2) | |
| 1. Выручка | – | – | – | – | – |
| 2. Расходы по обычным видам деятельности | 186 | 242 | +56 | +30,1 | 214 |
| 3. Прибыль (убыток) от продаж (1-2) | -186 | -242 | -56 | ↓ | -214 |

| Показатель | Значение показателя, тыс. руб. | | Изменение показателя | | Средне- годовая величина, тыс. руб. |
|---|--------------------------------|---------|-------------------------|-----------------|-------------------------------------|
| | 2021 г. | 2022 г. | тыс. руб. (гр.3 - гр.2) | ± % ((3-2) : 2) | |
| 4. Прочие доходы и расходы, кроме процентов к уплате | - | -1 | -1 | - | -1 |
| 5. ЕВІТ (прибыль до уплаты процентов и налогов) (3+4) | -186 | -243 | -57 | ↓ | -215 |
| 6. Проценты к уплате | - | - | - | - | - |
| 7. Налоги на прибыль (доходы) | 1 | 1 | - | - | 1 |
| 8. Чистая прибыль (убыток) (5-6-7) | -187 | -244 | -57 | ↓ | -216 |

Ниже на графике наглядно представлено изменение выручки и прибыли Общество с ограниченной ответственностью "Научно-Практическое и Консультационное Бюро Экспертной и Юридической Поддержки" в течение всего анализируемого периода.



3.2. Анализ рентабельности

| Показатели рентабельности | Значения показателя (в %, или в копейках с рубля) | | Изменение показателя | |
|---|---|---------|---------------------------|-----------------------|
| | 2021 г. | 2022 г. | коп., (гр.3 - гр.2) | ± % ((3-2) : 2) |
| 1. Рентабельность продаж (величина прибыли от продаж в каждом рубле выручки). нормальное значение для данной отрасли: не менее 12%. | - | - | - | - |
| 2. Рентабельность продаж по ЕБИТ (величина прибыли от продаж до уплаты процентов и налогов в каждом рубле выручки). | - | - | - | - |
| 3. Рентабельность продаж по чистой прибыли (величина чистой прибыли в каждом рубле выручки). нормальное значение для данной отрасли: не менее 6%. | - | - | - | - |

В следующей таблице представлена рентабельность использования вложенного в предпринимательскую деятельность капитала.

| Показатель рентабельности | Значение показателя, % | Расчет показателя |
|--|---------------------------|---|
| | 2022 г. | |
| Рентабельность собственного капитала (ROE) | - | Отношение чистой прибыли к средней величине собственного капитала. нормальное значение для данной отрасли: 18% и более. |
| Рентабельность активов (ROA) | -84,9 | Отношение чистой прибыли к средней стоимости активов. нормальное значение: 12% и более. |
| Прибыль на задействованный капитал (ROCE) | - | Отношение прибыли до уплаты процентов и налогов (ЕБИТ) к собственному капиталу и долгосрочным обязательствам. |

Поскольку у организации фактически отсутствовал собственный капитал (в среднем составил отрицательную величину: **-543** тыс. руб. на 31.12.2022 и **-298** тыс. руб. на 31.12.2021), значение показателя рентабельности собственного капитала за 2022 год отсутствует.

рентабельность активов за последний год имеет крайне неудовлетворительное значение (**-84,9%**).

3.3. Расчет показателей деловой активности (оборачиваемости)

В следующей таблице рассчитаны показатели оборачиваемости ряда активов, характеризующие скорость возврата вложенных в предпринимательскую деятельность денежных средств, а также показатель оборачиваемости кредиторской задолженности при расчетах с поставщиками и подрядчиками.

| Показатель оборачиваемости | Значение в днях | Коэфф. 2022 г. |
|--|--------------------|-------------------|
| | 2022 г. | |
| Оборачиваемость оборотных средств (отношение средней величины оборотных активов к среднедневной выручке*; нормальное значение для данной отрасли: 110 и менее дн.) | - | - |
| Оборачиваемость запасов (отношение средней стоимости запасов к среднедневной себестоимости проданных товаров; нормальное значение: не более 4 дн.) | - | - |

| Показатель оборачиваемости | Значение в днях | Коэфф. 2022 г. |
|--|--------------------|-------------------|
| | 2022 г. | |
| Оборачиваемость кредиторской задолженности (отношение средней величины кредиторской задолженности к среднедневной выручке) | – | – |
| Оборачиваемость активов (отношение средней стоимости активов к среднедневной выручке; нормальное значение для данной отрасли: 123 и менее дн.) | – | – |
| Оборачиваемость собственного капитала (отношение средней величины собственного капитала к среднедневной выручке) | – | – |

* Приведен расчет показателя в днях. Значение коэффициента равно отношению 365 к значению показателя в днях.

4. Выводы по результатам анализа

Ниже по качественному признаку обобщены важнейшие показатели финансового положения (по состоянию на 31 декабря 2022 г.) и результаты деятельности Общество с ограниченной ответственностью "Научно-Практическое и Консультационное Бюро Экспертной и Юридической Поддержки" за год.

Приведенные ниже 9 показателей финансового положения и результатов деятельности организации имеют критические значения:

- критическое значение коэффициента автономии (-2,95), из-за фактического отсутствия собственного капитала);
- чистые активы меньше уставного капитала, при этом за период имело место снижение величины чистых активов;
- коэффициент обеспеченности собственными оборотными средствами имеет критическое значение (-2,95);
- коэффициент текущей (общей) ликвидности значительно ниже нормы;
- отрицательное изменение собственного капитала относительно общего изменения активов организации;
- коэффициент покрытия инвестиций значительно ниже нормы (доля собственного капитала и долгосрочных обязательств в общей сумме капитала организации составляет -295% (нормальное значение для данной отрасли: 70% и более);
- крайне неустойчивое финансовое положение по величине собственных оборотных средств;
- за последний год получен убыток от продаж (-242 тыс. руб.), более того наблюдалась отрицательная динамика по сравнению с аналогичным периодом прошлого года (-56 тыс. руб.);
- убыток от финансово-хозяйственной деятельности за последний год составил -244 тыс. руб.

Негативно финансовое положение организации характеризует следующий показатель – не укладывается в нормативное значение коэффициент абсолютной ликвидности.

Из приведенных выше значений показателей следует, что у организации наблюдается крайне сложная финансовая ситуация, что подразумевает принятие незамедлительных мер по ее оздоровлению.