

# Пояснительная записка к бухгалтерской отчетности

## 1. Сведения об организации

Наименование юридического лица:

АВТОНОМНАЯ НЕКОММЕРЧЕСКАЯ ОРГАНИЗАЦИЯ ДОПОЛНИТЕЛЬНОГО ОБРАЗОВАНИЯ «АВИАЦИОННО-ТЕХНИЧЕСКИЙ СПОРТИВНЫЙ КЛУБ УВАТСКОГО МУНИЦИПАЛЬНОГО РАЙОНА «ВЫСОТА»» «ДОБРОВОЛЬНОЕ ОБЩЕСТВО СОДЕЙСТВИЯ АРМИИ, АВИАЦИИ И ФЛОТУ РОССИИ»

Идентификационный номер налогоплательщика (ИНН): 7225004751

Код причины постановки на учет (КПП): 720601001

Основным видом деятельности, который является преобладающим и имеет приоритетное значение для организации, является деятельность школ обучения вождению воздушных и плавательных судов, без выдачи коммерческих сертификатов и лицензий (ОКВЭД 85.42.2).

## 2. Анализ финансового положения АВТОНОМНАЯ НЕКОММЕРЧЕСКАЯ ОРГАНИЗАЦИЯ ДОПОЛНИТЕЛЬНОГО ОБРАЗОВАНИЯ «АВИАЦИОННО-ТЕХНИЧЕСКИЙ СПОРТИВНЫЙ КЛУБ УВАТСКОГО МУНИЦИПАЛЬНОГО РАЙОНА «ВЫСОТА»» «ДОБРОВОЛЬНОЕ ОБЩЕСТВО СОДЕЙСТВИЯ АРМИИ, АВИАЦИИ И ФЛОТУ РОССИИ»

### 2.1. Структура имущества и источники его формирования

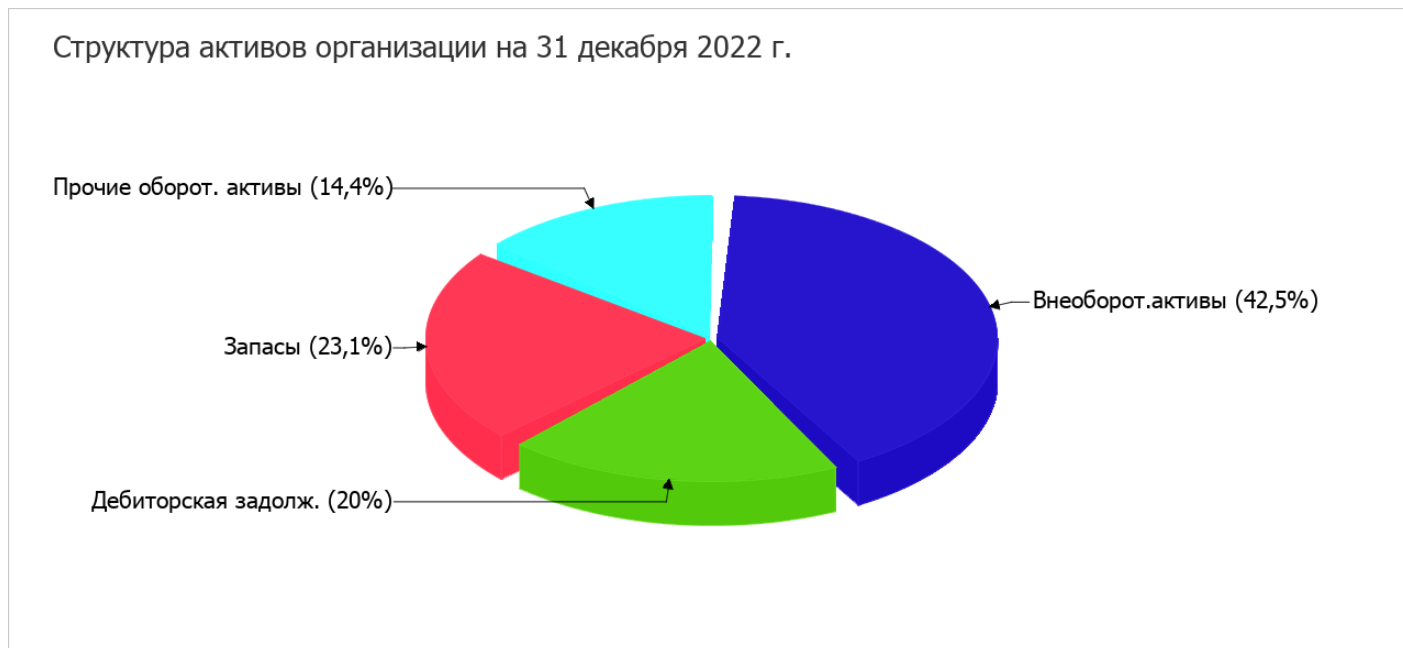
Показатель	Значение показателя				Изменение за анализируемый период	
	в тыс. руб.		в % к валюте баланса		тыс. руб. (гр.3- гр.2)	± % ((гр.3- гр.2) : гр.2)
	31.12.2021	31.12.2022	на начало анализируемого периода (31.12.2021)	на конец анализируемого периода (31.12.2022)		
<b>Актив</b>						
1. Внеоборотные активы	12 400	12 400	47,9	42,5	-	-
в том числе: основные средства	12 400	12 400	47,9	42,5	-	-
нематериальные активы	-	-	-	-	-	-
2. Оборотные, всего	13 468	16 779	52,1	57,5	+3 311	+24,6
в том числе: запасы	5 497	6 754	21,3	23,1	+1 257	+22,9
дебиторская задолженность	4 917	5 829	19	20	+912	+18,5
денежные средства и краткосрочные финансовые вложения	3 054	4 196	11,8	14,4	+1 142	+37,4
<b>Пассив</b>						
1. Собственный капитал	24 010	26 793	92,8	91,8	+2 783	+11,6

Показатель	Значение показателя				Изменение за анализируемый период	
	в тыс. руб.		в % к валюте баланса		тыс. руб. (гр.3- гр.2)	± % ((гр.3- гр.2) : гр.2)
	31.12.2021	31.12.2022	на начало анализируемого периода (31.12.2021)	на конец анализируемого периода (31.12.2022)		
2. Долгосрочные обязательства, всего	-	-	-	-	-	-
в том числе: заемные средства	-	-	-	-	-	-
3. Краткосрочные обязательства*, всего	1 858	2 386	7,2	8,2	+528	+28,4
в том числе: заемные средства	359	349	1,4	1,2	-10	-2,8
Валюта баланса	25 868	29 179	100	100	+3 311	+12,8

\* Без доходов будущих периодов, возникших в связи с безвозмездным получением имущества и государственной помощи, включенных в собственный капитал.

Активы на 31 декабря 2022 г. характеризуются таким соотношением: 42,5% внеоборотных активов и 57,5% текущих. Активы организации за весь период увеличились на 3 311 тыс. руб. (на 12,8%). При этом собственный капитал организации изменился практически пропорционально активам организации, увеличившись на 2 783 тыс. руб.

На диаграмме ниже представлена структура активов организации в разрезе основных групп:



Рост величины активов организации связан с ростом следующих позиций актива бухгалтерского баланса (в скобках указана доля изменения статьи в общей сумме всех положительно изменившихся статей):

- запасы – 1 257 тыс. руб. (38%)
- денежные средства и денежные эквиваленты – 1 142 тыс. руб. (34,5%)
- дебиторская задолженность – 912 тыс. руб. (27,5%)

Одновременно, в пассиве баланса прирост наблюдается по строкам:

- уставный капитал (складочный капитал, уставный фонд, вклады товарищей) – 2 783 тыс. руб. (83,8%)
- кредиторская задолженность – 538 тыс. руб. (16,2%)

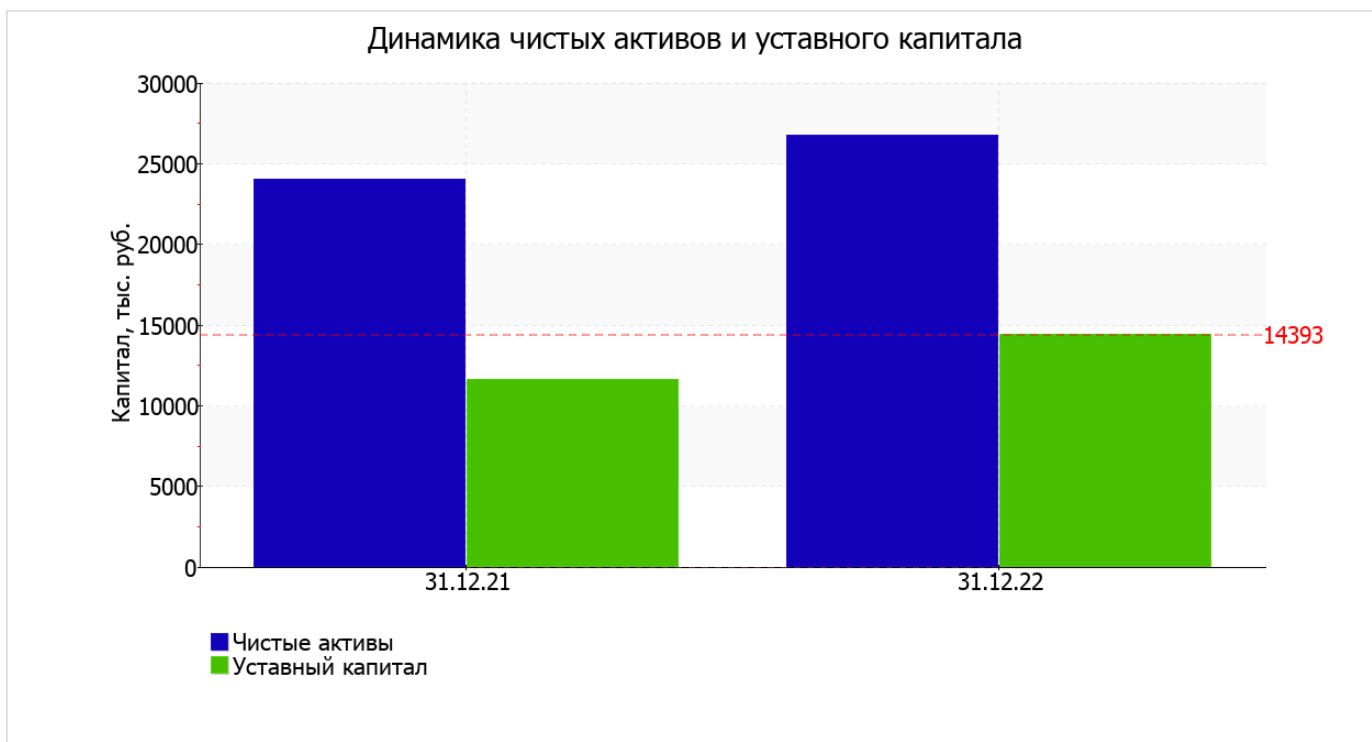
Среди отрицательно изменившихся статей баланса можно выделить "краткосрочные заемные средства" в пассиве (-10 тыс. руб. ).

за последний год имел место заметный рост собственного капитала до 26 793,0 тыс. руб. (+2 783,0 тыс. руб.).

## 2.2. Чистые активы организации

Показатель	Значение показателя				Изменение	
	в тыс. руб.		в % к валюте баланса		тыс. руб. (гр.3- гр.2)	± % ((гр.3- гр.2) : гр.2)
	31.12.2021	31.12.2022	на начало анализируемого периода (31.12.2021)	на конец анализируемого периода (31.12.2022)		
1. Чистые активы	24 010	26 793	92,8	91,8	+2 783	+11,6
2. Уставный капитал	11 610	14 393	44,9	49,3	+2 783	+24
3. Превышение чистых активов над уставным капиталом (стр.1-стр.2)	12 400	12 400	47,9	42,5	-	-

Чистые активы организации на 31 декабря 2022 г. существенно (на 86,2%) превышают уставный капитал. Такое соотношение положительно характеризует финансовое положение, полностью удовлетворяя требованиям нормативных актов к величине чистых активов организации. Более того, определив текущее состояние показателя, необходимо отметить увеличение чистых активов на 11,6% за весь анализируемый период. Превышение чистых активов над уставным капиталом и в то же время их увеличение за период говорит о хорошем финансовом положении организации по данному признаку. На следующем графике наглядно представлена динамика чистых активов и уставного капитала организации.



## 2.3. Анализ финансовой устойчивости организации

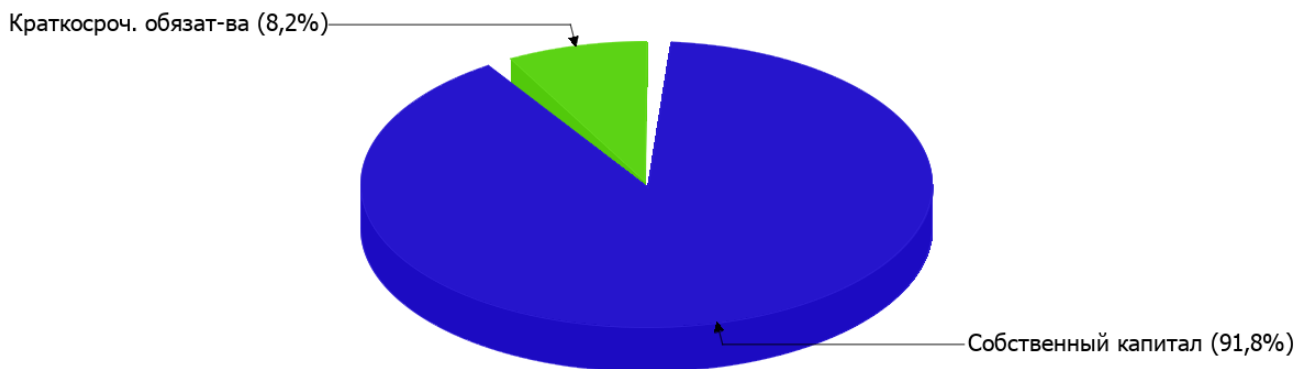
### 2.3.1. Основные показатели финансовой устойчивости организации

Показатель	Значение показателя		Изменение показателя (гр.3-гр.2)	Описание показателя и его нормативное значение
	31.12.2021	31.12.2022		
Коэффициент автономии	0,93	0,92	-0,01	Отношение собственного капитала к общей сумме капитала. нормальное значение для данной отрасли: 0,55 и более (оптимальное 0,65-0,75).
Коэффициент обеспеченности собственными оборотными средствами	0,86	0,86	–	Отношение собственных оборотных средств к оборотным активам. нормальное значение: 0,1 и более.
Коэффициент покрытия инвестиций	0,93	0,92	-0,01	Отношение собственного капитала и долгосрочных обязательств к общей сумме капитала. нормальное значение: 0,75 и более.
Коэффициент маневренности собственного капитала	0,48	0,54	+0,06	Отношение собственных оборотных средств к источникам собственных средств. нормальное значение для данной отрасли: не менее 0,15.
Коэффициент обеспеченности запасов	2,11	2,13	+0,02	Отношение собственных оборотных средств к стоимости запасов. нормальное значение: 0,5 и более.
Коэффициент краткосрочной задолженности	1	1	–	Отношение краткосрочной задолженности к общей сумме задолженности.

Коэффициент автономии организации на последний день анализируемого периода составил **0,92**. Данный коэффициент характеризует степень зависимости организации от заемного капитала. Полученное здесь значение говорит о неоправданно высокой доли собственного капитала (**92%**) в общем капитале; организация слишком осторожно относится к привлечению заемных денежных средств. коэффициент автономии в течение анализируемого периода практически не изменился.

На диаграмме ниже наглядно представлена структура капитала организации: Необходимо отметить, что долгосрочные обязательства на диаграмме не отражены, поскольку полностью отсутствуют.

Структура капитала организации на 31 декабря 2022 г.



на 31 декабря 2022 г. значение коэффициента обеспеченности собственными оборотными средствами составило **0,86**. в течение анализируемого периода коэффициент обеспеченности собственными оборотными средствами снизился всего менее чем на **0,01**. на 31.12.2022 значение коэффициента можно характеризовать как очень хорошее.

коэффициент покрытия инвестиций в течение анализируемого периода несущественно уменьшился до **0,92**. Значение коэффициента на 31 декабря 2022 г. вполне соответствует норме.

за год коэффициент обеспеченности материальных запасов вырос всего на **0,02**, до **2,13**. коэффициент обеспеченности материальных запасов на последний день анализируемого периода демонстрирует очень хорошее значение.

Коэффициент краткосрочной задолженности организации показывает на отсутствие долгосрочной задолженности при 100% краткосрочной.

## 2.4. Ликвидность

Показатель ликвидности	Значение показателя		Изменение показателя (гр.3 - гр.2)	Расчет, рекомендованное значение
	31.12.2021	31.12.2022		
1. Коэффициент текущей (общей) ликвидности	7,25	7,03	-0,22	Отношение текущих активов к краткосрочным обязательствам. нормальное значение: не менее 2.
2. Коэффициент быстрой (промежуточной) ликвидности	4,29	4,2	-0,09	Отношение ликвидных активов к краткосрочным обязательствам. нормальное значение: 1 и более.
3. Коэффициент абсолютной ликвидности	1,64	1,76	+0,12	Отношение высоколиквидных активов к краткосрочным обязательствам. нормальное значение: 0,2 и более.

[На конец периода] при норме 2 коэффициент текущей (общей) ликвидности имеет значение **7,03**. Несмотря на это следует отметить, что в течение анализируемого периода коэффициент текущей ликвидности снизился на **-0,22**.

Для коэффициента быстрой ликвидности нормативным значением является 1. В данном случае его значение составило **4,2**. Это говорит о наличии у организации ликвидных активов, которыми можно погасить наиболее срочные обязательства.

Коэффициент абсолютной ликвидности имеет значение, соответствующее норме (**1,76**). При этом за весь рассматриваемый период коэффициент абсолютной ликвидности вырос на **0,12**.

## 3. Анализ эффективности деятельности организации

### 3.1. Обзор результатов деятельности

Основные финансовые результаты деятельности АВТОНОМНАЯ НЕКОММЕРЧЕСКАЯ ОРГАНИЗАЦИЯ ДОПОЛНИТЕЛЬНОГО ОБРАЗОВАНИЯ «АВИАЦИОННО-ТЕХНИЧЕСКИЙ СПОРТИВНЫЙ КЛУБ УВАТСКОГО МУНИЦИПАЛЬНОГО РАЙОНА «ВЫСОТА»» «ДОБРОВОЛЬНОЕ ОБЩЕСТВО СОДЕЙСТВИЯ АРМИИ, АВИАЦИИ И ФЛОТУ РОССИИ» за год приведены ниже в таблице.

Как видно из "Отчета о финансовых результатах", за весь рассматриваемый период организация получила прибыль от продаж в размере **960** тыс. руб., что составило 6,8% от выручки. По сравнению с аналогичным периодом прошлого года прибыль от продаж снизилась на **8 425** тыс. руб., или на **89,8%**.

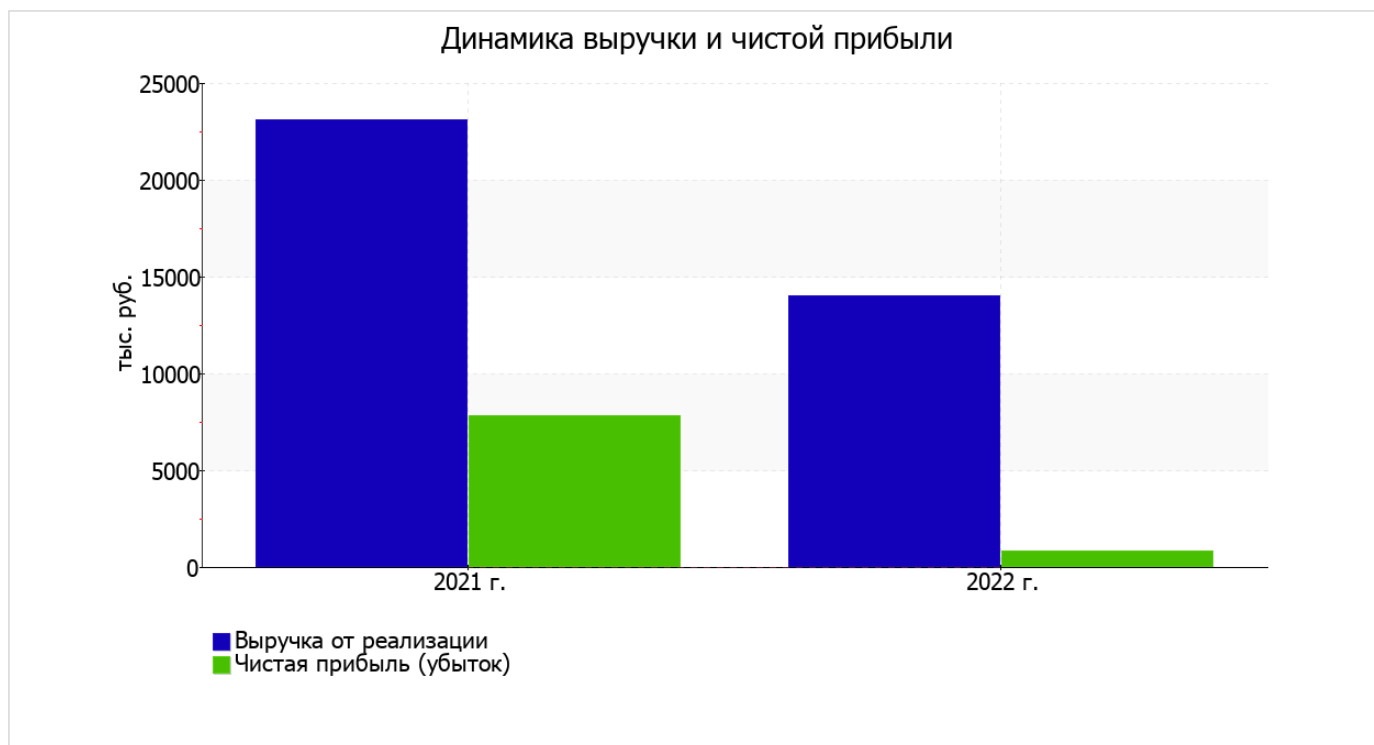
По сравнению с прошлым периодом в текущем уменьшилась как выручка от продаж, так и расходы по обычным видам деятельности (на 9 052 и 627 тыс. руб. соответственно). Причем в процентном отношении изменение выручки (-39,2%) опережает изменение расходов (-4,6%)

Обратив внимание на строку 2220 формы №2 можно отметить, что организация, в отличие от прошлого года, учитывала общехозяйственные (управленческие) расходы в качестве условно-постоянных, относя их по итогам отчетного периода на счет реализации.

убыток от прочих операций в течение анализируемого периода составил 130 тыс. руб., что на 1 433 тыс. руб. (91,7%) меньше, чем убыток за аналогичный период прошлого года.

Показатель	Значение показателя, тыс. руб.		Изменение показателя		Средне- годовая величина, тыс. руб.
	2021 г.	2022 г.	тыс. руб. (гр.3 - гр.2)	± % ((3-2) : 2)	
1. Выручка	23 083	14 031	-9 052	-39,2	18 557
2. Расходы по обычным видам деятельности	13 698	13 071	-627	-4,6	13 385
3. Прибыль (убыток) от продаж (1-2)	9 385	960	-8 425	-89,8	5 173
4. Прочие доходы и расходы, кроме процентов к уплате	-1 563	-130	+1 433	↑	-847
5. ЕВІТ (прибыль до уплаты процентов и налогов) (3+4)	7 822	830	-6 992	-89,4	4 326
6. Проценты к уплате	-	-	-	-	-
7. Налог на прибыль, изменение налоговых активов и прочее	-	-	-	-	-
8. Чистая прибыль (убыток) (5-6+7)	7 822	830	-6 992	-89,4	4 326
Справочно: Совокупный финансовый результат периода	7 822	830	-6 992	-89,4	4 326
Изменение за период нераспределенной прибыли (непокрытого убытка) по данным бухгалтерского баланса (измен. стр. 1370)	x	-	x	x	x

Изменение выручки наглядно представлено ниже на графике.



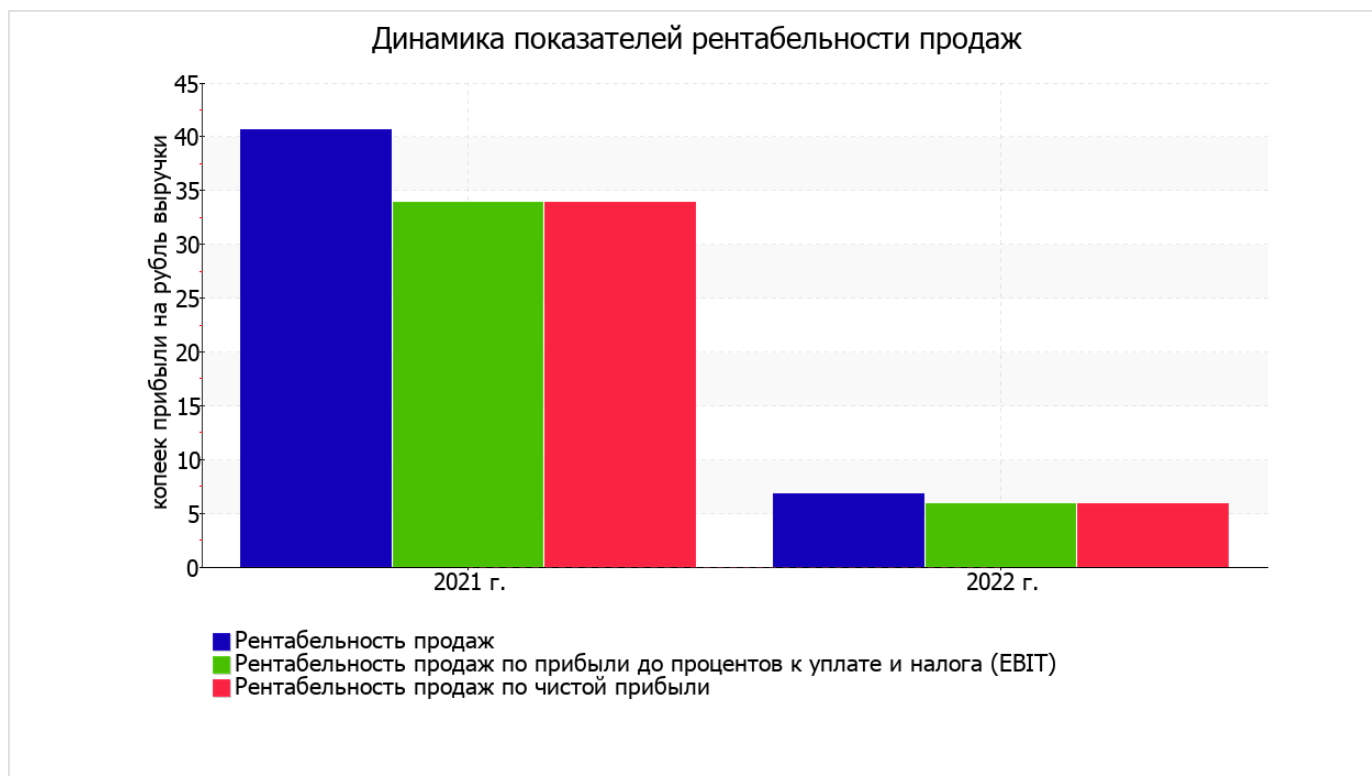
### 3.2. Анализ рентабельности

Показатели рентабельности	Значения показателя (в %, или в копейках с рубля)		Изменение показателя	
	2021 г.	2022 г.	коп., (гр.3 - гр.2)	± % ((3-2) : 2)
1. Рентабельность продаж (величина прибыли от продаж в каждом рубле выручки). нормальное значение для данной отрасли: 7% и более.	40,7	6,8	-33,9	-83,2
2. Рентабельность продаж по ЕВІТ (величина прибыли от продаж до уплаты процентов и налогов в каждом рубле выручки).	33,9	5,9	-28	-82,5
3. Рентабельность продаж по чистой прибыли (величина чистой прибыли в каждом рубле выручки). нормальное значение для данной отрасли: 5% и более.	33,9	5,9	-28	-82,5

Представленные в таблице показатели рентабельности за 2022 год имеют положительные значения как следствие прибыльной деятельности АВТОНОМНАЯ НЕКОММЕРЧЕСКАЯ ОРГАНИЗАЦИЯ ДОПОЛНИТЕЛЬНОГО ОБРАЗОВАНИЯ «АВИАЦИОННО-ТЕХНИЧЕСКИЙ СПОРТИВНЫЙ КЛУБ УВАТСКОГО МУНИЦИПАЛЬНОГО РАЙОНА «ВЫСОТА»» «ДОБРОВОЛЬНОЕ ОБЩЕСТВО СОДЕЙСТВИЯ АРМИИ, АВИАЦИИ И ФЛОТУ РОССИИ».

Рентабельность продаж за последний год составила 6,8%. Однако имеет место отрицательная динамика рентабельности обычных видов деятельности по сравнению с данным показателем за такой же период прошлого года (01.01–31.12.2021) (-33,9%).

Показатель рентабельности, рассчитанный как отношение прибыли до процентов к уплате и налогообложения (ЕВІТ) к выручке организации, за последний год составил 5,9%. То есть в каждом рубле выручки АВТОНОМНАЯ НЕКОММЕРЧЕСКАЯ ОРГАНИЗАЦИЯ ДОПОЛНИТЕЛЬНОГО ОБРАЗОВАНИЯ «АВИАЦИОННО-ТЕХНИЧЕСКИЙ СПОРТИВНЫЙ КЛУБ УВАТСКОГО МУНИЦИПАЛЬНОГО РАЙОНА «ВЫСОТА»» «ДОБРОВОЛЬНОЕ ОБЩЕСТВО СОДЕЙСТВИЯ АРМИИ, АВИАЦИИ И ФЛОТУ РОССИИ» содержалось 5,9 коп. прибыли до налогообложения и процентов к уплате.



Далее в таблице представлены три основных показателя, характеризующие рентабельность использования вложенного в предпринимательскую деятельность капитала.

Показатель рентабельности	Значение показателя, %	Расчет показателя
	2022 г.	
Рентабельность собственного капитала (ROE)	3,3	Отношение чистой прибыли к средней величине собственного капитала. нормальное значение: 18% и более.
Рентабельность активов (ROA)	3	Отношение чистой прибыли к средней стоимости активов. нормальное значение: 12% и более.
Прибыль на задействованный капитал (ROCE)	3,3	Отношение прибыли до уплаты процентов и налогов (ЕВИТ) к собственному капиталу и долгосрочным обязательствам.

[За последний период] каждый рубль собственного капитала АВТОНОМНАЯ НЕКОММЕРЧЕСКАЯ ОРГАНИЗАЦИЯ ДОПОЛНИТЕЛЬНОГО ОБРАЗОВАНИЯ «АВИАЦИОННО-ТЕХНИЧЕСКИЙ СПОРТИВНЫЙ КЛУБ УВАТСКОГО МУНИЦИПАЛЬНОГО РАЙОНА «ВЫСОТА»» «ДОБРОВОЛЬНОЕ ОБЩЕСТВО СОДЕЙСТВИЯ АРМИИ, АВИАЦИИ И ФЛОТУ РОССИИ» принес 0,033 руб. чистой прибыли.

за 2022 год значение рентабельности активов (3%) не удовлетворяет нормативному значению.

### 3.3. Деловая активность (оборачиваемость активов и обязательств)

В следующей таблице рассчитаны показатели оборачиваемости ряда активов, характеризующие скорость возврата вложенных в предпринимательскую деятельность средств, а также показатель оборачиваемости кредиторской задолженности при расчетах с поставщиками и подрядчиками.

Показатель оборачиваемости	Значение в днях	Коэфф. 2022 г.
	2022 г.	
Оборачиваемость оборотных средств (отношение средней величины оборотных активов к среднедневной выручке*; нормальное значение для данной отрасли: 65 и менее дн.)	393	0,9
Оборачиваемость запасов (отношение средней стоимости запасов к среднедневной себестоимости проданных товаров; нормальное значение для данной отрасли: 4 и менее дн.)	171	2,1
Оборачиваемость дебиторской задолженности (отношение средней величины дебиторской задолженности к среднедневной выручке; нормальное значение для данной отрасли: не более 20 дн.)	140	2,6
Оборачиваемость кредиторской задолженности (отношение средней величины кредиторской задолженности к среднедневной выручке)	46	7,9
Оборачиваемость активов (отношение средней стоимости активов к среднедневной выручке; нормальное значение для данной отрасли: 108 и менее дн.)	716	0,5
Оборачиваемость собственного капитала (отношение средней величины собственного капитала к среднедневной выручке)	661	0,6

\* Приведен расчет показателя в днях. Значение коэффициента равно отношению 365 к значению показателя в днях.

Оборачиваемость активов за весь рассматриваемый период показывает, что организация получает выручку, равную сумме всех имеющихся активов за 716 календарных дней. О размере материально-производственных запасов можно судить по следующему соотношению: требуется 171 день, чтобы расходы по обычным видам деятельности составили величину среднегодового остатка запасов.

#### 4. Выводы по результатам анализа

По результатам проведенного анализа выделены и сгруппированы по качественному признаку основные показатели финансового положения и результатов деятельности АВТОНОМНАЯ НЕКОММЕРЧЕСКАЯ ОРГАНИЗАЦИЯ ДОПОЛНИТЕЛЬНОГО ОБРАЗОВАНИЯ «АВИАЦИОННО-ТЕХНИЧЕСКИЙ СПОРТИВНЫЙ КЛУБ УВАТСКОГО МУНИЦИПАЛЬНОГО РАЙОНА «ВЫСОТА»» «ДОБРОВОЛЬНОЕ ОБЩЕСТВО СОДЕЙСТВИЯ АРМИИ, АВИАЦИИ И ФЛОТУ РОССИИ» за год.

Анализ выявил следующие показатели, имеющие исключительно хорошие значения:

- чистые активы превышают уставный капитал, к тому же они увеличились за анализируемый период;
- коэффициент обеспеченности собственными оборотными средствами демонстрирует очень хорошее значение – **0,86**;
- полностью соответствует нормативному значению коэффициент текущей (общей) ликвидности;
- коэффициент быстрой (промежуточной) ликвидности полностью соответствует нормативному значению;
- полностью соответствует нормативному значению коэффициент абсолютной ликвидности;
- идеальное соотношение активов по степени ликвидности и обязательств по сроку погашения;
- коэффициент покрытия инвестиций имеет хорошее значение (доля собственного капитала и долгосрочных обязательств составляет **92%** от общего капитала организации);
- абсолютная финансовая устойчивость по величине излишка собственных оборотных средств.

В ходе анализа были получены следующие положительные показатели финансового положения и результатов деятельности организации:

- доля собственного капитала неоправданно высока (**92%**);
- изменение собственного капитала практически соответствует общему изменению активов организации;
- прибыль от финансово-хозяйственной деятельности за 2022 год составила **830** тыс. руб.

Показатели результатов деятельности организации, имеющие неудовлетворительные значения:

- недостаточная рентабельность активов (3% за последний год);
- значительное падение прибыльности продаж (-33,9 процентных пункта от рентабельности за аналогичный период прошлого года равной 40,7%);
- значительная отрицательная динамика прибыли до процентов к уплате и налогообложения (ЕВИТ) на рубль выручки организации (-28 коп. от данного показателя рентабельности за аналогичный период прошлого года).

Показателем, имеющим значение на границе норматива, является следующий – за период 01.01–31.12.2022 получена прибыль от продаж (960 тыс. руб.), однако наблюдалась ее отрицательная динамика по сравнению с аналогичным периодом прошлого года (-8 425 тыс. руб.).

Приведенный анализ свидетельствует о положительном финансовом состоянии АВТОНОМНАЯ НЕКОММЕРЧЕСКАЯ ОРГАНИЗАЦИЯ ДОПОЛНИТЕЛЬНОГО ОБРАЗОВАНИЯ «АВИАЦИОННО-ТЕХНИЧЕСКИЙ СПОРТИВНЫЙ КЛУБ УВАТСКОГО МУНИЦИПАЛЬНОГО РАЙОНА «ВЫСОТА»» «ДОБРОВОЛЬНОЕ ОБЩЕСТВО СОДЕЙСТВИЯ АРМИИ, АВИАЦИИ И ФЛОТУ РОССИИ», возможности отвечать по своим обязательствам. Финансовое состояние организации позволяют использовать не только внутренние ресурсы, но и привлекать заемные средства.