

Пояснительная записка к бухгалтерской отчетности

1. Сведения об организации

Наименование юридического лица:

ОБЩЕСТВО С ОГРАНИЧЕННОЙ ОТВЕТСТВЕННОСТЬЮ "ВЕЛЕС"

Идентификационный номер налогоплательщика (ИНН): 2723119080

Код причины постановки на учет (КПП): 272301001

Основным видом деятельности, который является преобладающим и имеет приоритетное значение для организации, является торговля розничная алкогольными напитками, включая пиво, в специализированных магазинах (ОКВЭД 47.25.1).

2. Анализ финансового положения

2.1. Структура имущества и источники его формирования

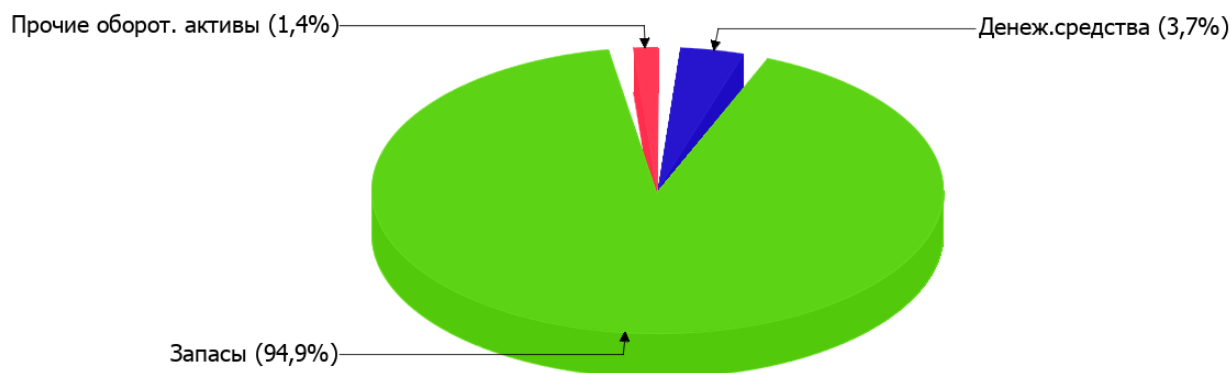
| Показатель | Значение показателя | | | | Изменение за анализируемый период | |
|-----------------------------|---------------------|------------|---|--|-----------------------------------|---------------------------------|
| | в тыс. руб. | | в % к валюте баланса | | тыс. руб. (гр.3- гр.2) | ± % ((гр.3- гр.2) : гр.2) |
| | 31.12.2021 | 31.12.2022 | на начало анализируемого периода (31.12.2021) | на конец анализируемого периода (31.12.2022) | | |
| Актив | | | | | | |
| Внеоборотные активы | – | – | – | – | – | – |
| Оборотные | 2 751 | 3 751 | 100 | 100 | +1 000 | +36,4 |
| Пассив | | | | | | |
| Собственный капитал | 50 | 152 | 1,8 | 4,1 | +102 | +3 раза |
| Долгосрочные обязательства | – | – | – | – | – | – |
| Краткосрочные обязательства | 2 701 | 3 599 | 98,2 | 95,9 | +898 | +33,2 |
| Валюта баланса | 2 751 | 3 751 | 100 | 100 | +1 000 | +36,4 |

* Без доходов будущих периодов, включенных в собственный капитал.

Активы на 31 декабря 2022 г. характеризуются отсутствием внеоборотных средств при 100% текущих активов. Активы организации за весь период увеличились на 1 000 тыс. руб. (на 36,4%). Учитывая рост активов, необходимо отметить, что собственный капитал увеличился еще в большей степени – в 3 раза. опережающее увеличение собственного капитала относительно общего изменения активов – фактор положительный.

На диаграмме ниже представлена структура активов организации в разрезе основных групп:

Структура активов организации на 31 декабря 2022 г.



Рост величины активов организации связан с ростом следующих позиций актива бухгалтерского баланса (в скобках указана доля изменения статьи в общей сумме всех положительно изменившихся статей):

- запасы – 1 022 тыс. руб. (93,2%)
- денежные средства и денежные эквиваленты – 74 тыс. руб. (6,8%)

Одновременно, в пассиве баланса прирост наблюдается по строкам:

- кредиторская задолженность – 1 801 тыс. руб. (94,6%)
- капитал и резервы – 102 тыс. руб. (5,4%)

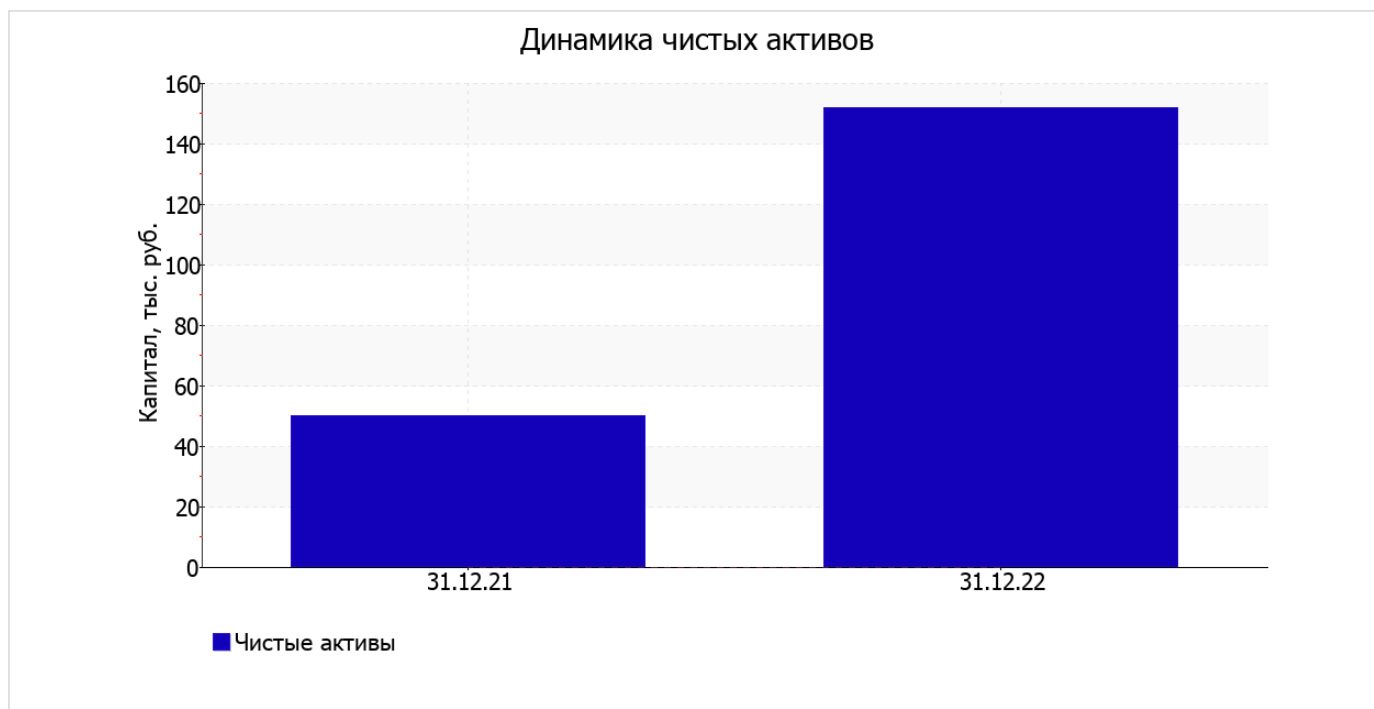
Среди отрицательно изменившихся статей баланса можно выделить "финансовые и другие оборотные активы" в активе и "краткосрочные заемные средства" в пассиве (-96 тыс. руб. и -903 тыс. руб. соответственно).

значение собственного капитала по состоянию на 31.12.2022 составило 152 тыс. руб.; это в 3 раза больше, чем на начало анализируемого периода (31.12.2021).

2.2. Оценка стоимости чистых активов организации

| Показатель | Значение показателя | | | | Изменение | |
|------------------|---------------------|------------|---|--|--------------------------|--------------------------|
| | в тыс. руб. | | в % к валюте баланса | | тыс. руб. (гр.3-гр.2) | ± % ((гр.3-гр.2) : гр.2) |
| | 31.12.2021 | 31.12.2022 | на начало анализируемого периода (31.12.2021) | на конец анализируемого периода (31.12.2022) | | |
| 1. Чистые активы | 50 | 152 | 1,8 | 4,1 | +102 | +3 раза |

Имеющаяся величина чистых активов положительно характеризует финансовое положение, полностью удовлетворяя требованиям нормативных актов к величине чистых активов организации. К тому же необходимо отметить увеличение чистых активов в 3 раза за весь анализируемый период. Превышение чистых активов над уставным капиталом и в то же время их увеличение за период говорит о хорошем финансовом положении организации по данному признаку. Наглядное изменение чистых активов представлено на следующем графике.



2.3. Анализ финансовой устойчивости организации

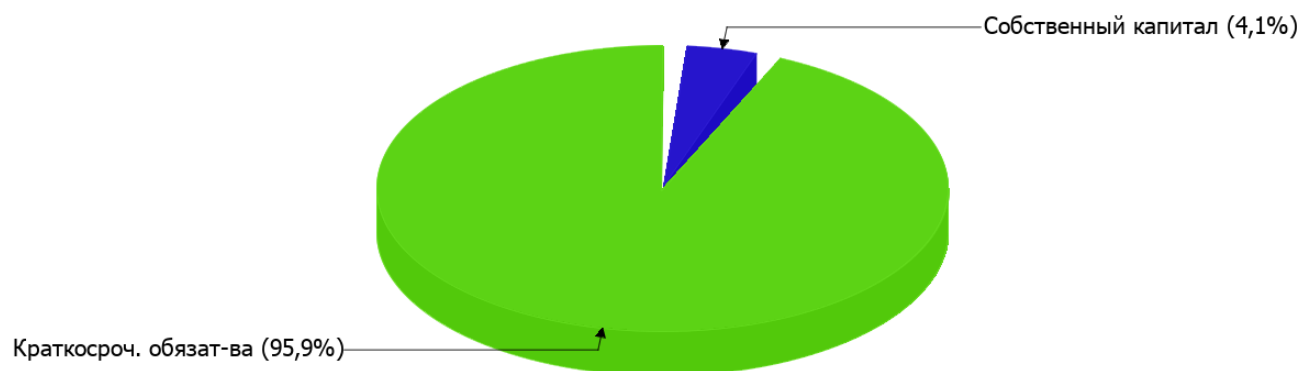
2.3.1. Основные показатели финансовой устойчивости организации

| Показатель | Значение показателя | | Изменение показателя (гр.3-гр.2) | Описание показателя и его нормативное значение |
|---|---------------------|------------|----------------------------------|---|
| | 31.12.2021 | 31.12.2022 | | |
| Коэффициент автономии | 0,02 | 0,04 | +0,02 | Отношение собственного капитала к общей сумме капитала. нормальное значение: 0,45 и более (оптимальное 0,55-0,7). |
| Коэффициент обеспеченности собственными оборотными средствами | 0,02 | 0,04 | +0,02 | Отношение собственных оборотных средств к оборотным активам. нормальное значение: не менее 0,1. |
| Коэффициент покрытия инвестиций | 0,02 | 0,04 | +0,02 | Отношение собственного капитала и долгосрочных обязательств к общей сумме капитала. нормальное значение для данной отрасли: не менее 0,7. |
| Коэффициент обеспеченности запасов | 0,02 | 0,04 | +0,02 | Отношение собственных оборотных средств к стоимости запасов. нормальное значение: 0,5 и более. |
| Коэффициент краткосрочной задолженности | 1 | 1 | – | Отношение краткосрочной задолженности к общей сумме задолженности. |

Коэффициент автономии организации на последний день анализируемого периода составил **0,04**. Полученное значение показывает, что ввиду недостатка собственного капитала (**4%** от общего капитала) организация в значительной степени зависит от кредиторов. коэффициент автономии очень сильно вырос за год (**+0,02**).

Структура капитала организации представлена ниже на диаграмме: При этом необходимо отметить, что долгосрочные обязательства не нашли отражение на диаграмме ввиду их отсутствия.

Структура капитала организации на 31 декабря 2022 г.



за последний год коэффициент обеспеченности собственными оборотными средствами резко вырос – с **0,02** до **0,04** (на **0,02**). на последний день анализируемого периода (31.12.2022) значение коэффициента соответствует норме.

за последний год имело место увеличение коэффициента покрытия инвестиций до **0,04** (**+0,02**). Значение коэффициента на 31.12.2022 значительно ниже нормы (доля собственного капитала и долгосрочных обязательств в общей сумме капитала организации составляет **4%**).

на 31.12.2022 коэффициент обеспеченности материальных запасов составил **0,04**. в течение анализируемого периода коэффициент обеспеченности материальных запасов увеличился на **0,02**. на последний день анализируемого периода (31.12.2022) значение коэффициента обеспеченности материальных запасов можно считать неудовлетворительным.

Коэффициент краткосрочной задолженности организации показывает на отсутствие долгосрочной задолженности при 100% краткосрочной.

2.4. Ликвидность

| Показатель ликвидности | Значение показателя | | Изменение показателя (гр.3 - гр.2) | Расчет, рекомендованное значение |
|---|---------------------|-------------|------------------------------------|--|
| | 31.12.2021 | 31.12.2022 | | |
| Коэффициент текущей (общей) ликвидности | 1,02 | 1,04 | +0,02 | Отношение текущих активов к краткосрочным обязательствам. нормальное значение: 2 и более. |
| Коэффициент абсолютной ликвидности | 0,02 | 0,04 | +0,02 | Отношение денежных средств и их эквивалентов к краткосрочным обязательствам. нормальное значение: 0,2 и более. |

[На конец периода] значение коэффициента текущей ликвидности (**1,04**) не соответствует норме. При этом следует отметить имевшую место положительную динамику – за весь анализируемый период коэффициент текущей ликвидности вырос на **0,02**.

При норме 0,2 значение коэффициента абсолютной ликвидности составило **0,04**. При этом следует отметить имевшую место положительную динамику – в течение анализируемого периода коэффициент вырос на **0,02**.

3. Анализ эффективности деятельности организации

3.1. Обзор результатов деятельности

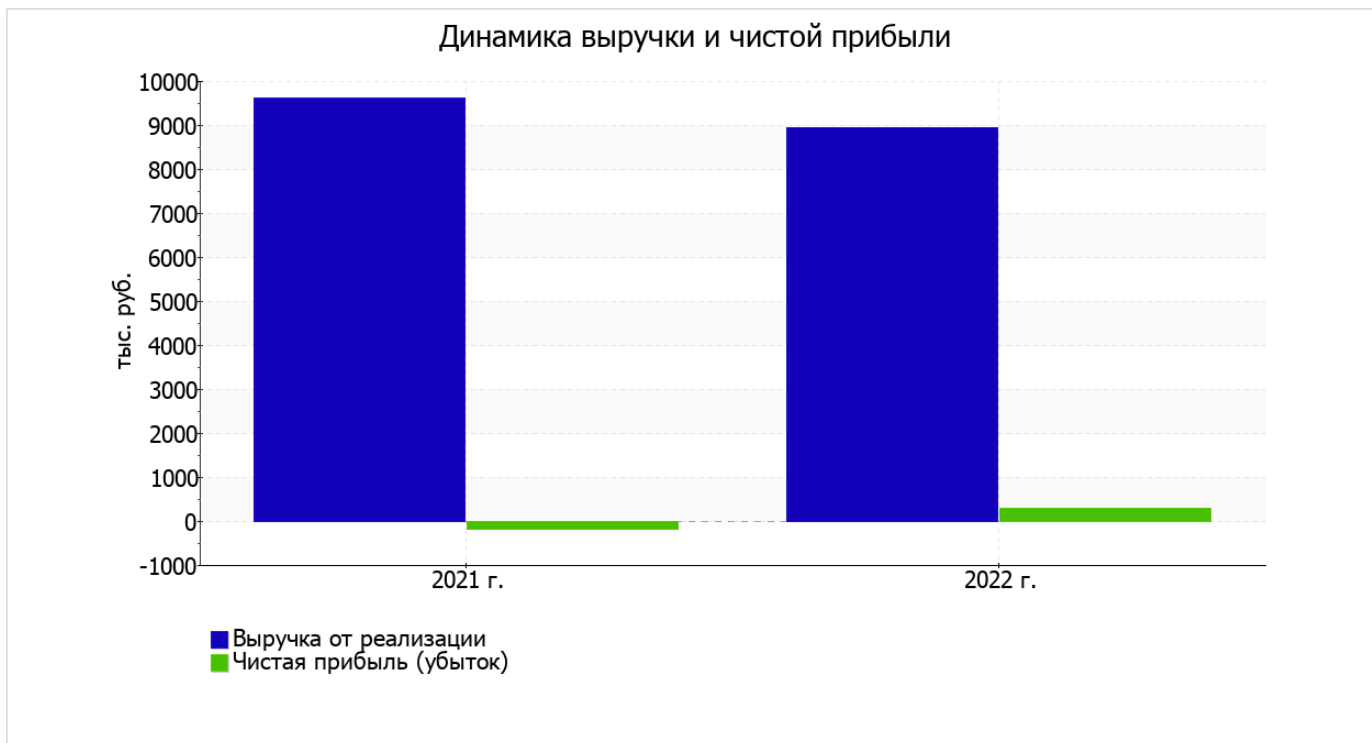
Основные финансовые результаты деятельности ОБЩЕСТВО С ОГРАНИЧЕННОЙ ОТВЕТСТВЕННОСТЬЮ "ВЕЛЕС" в течение анализируемого периода приведены ниже в таблице.

Как видно из "Отчета о финансовых результатах", в течение анализируемого периода организация получила прибыль от продаж в размере 769 тыс. руб., что составило 8,6% от выручки. В отличие от анализируемого, в предыдущем периоде был получен убыток в размере 63 тыс. руб.

По сравнению с прошлым периодом в текущем уменьшилась как выручка от продаж, так и расходы по обычной деятельности (на 667 и 1 499 тыс. руб. соответственно). Причем в процентном отношении изменение расходов (-15,5%) опережает изменение выручки (-6,9%)

| Показатель | Значение показателя, тыс. руб. | | Изменение показателя | | Средне- годовая величина, тыс. руб. |
|---|--------------------------------|---------|-------------------------|-----------------|-------------------------------------|
| | 2021 г. | 2022 г. | тыс. руб. (гр.3 - гр.2) | ± % ((3-2) : 2) | |
| 1. Выручка | 9 601 | 8 934 | -667 | -6,9 | 9 268 |
| 2. Расходы по обычным видам деятельности | 9 664 | 8 165 | -1 499 | -15,5 | 8 915 |
| 3. Прибыль (убыток) от продаж (1-2) | -63 | 769 | +832 | ↑ | 353 |
| 4. Прочие доходы и расходы, кроме процентов к уплате | -121 | -387 | -266 | ↓ | -254 |
| 5. ЕВИТ (прибыль до уплаты процентов и налогов) (3+4) | -184 | 382 | +566 | ↑ | 99 |
| 6. Проценты к уплате | - | - | - | - | - |
| 7. Налоги на прибыль (доходы) | - | 96 | +96 | - | 48 |
| 8. Чистая прибыль (убыток) (5-6-7) | -184 | 286 | +470 | ↑ | 51 |

Ниже на графике наглядно представлено изменение выручки и прибыли ОБЩЕСТВО С ОГРАНИЧЕННОЙ ОТВЕТСТВЕННОСТЬЮ "ВЕЛЕС" в течение всего анализируемого периода.



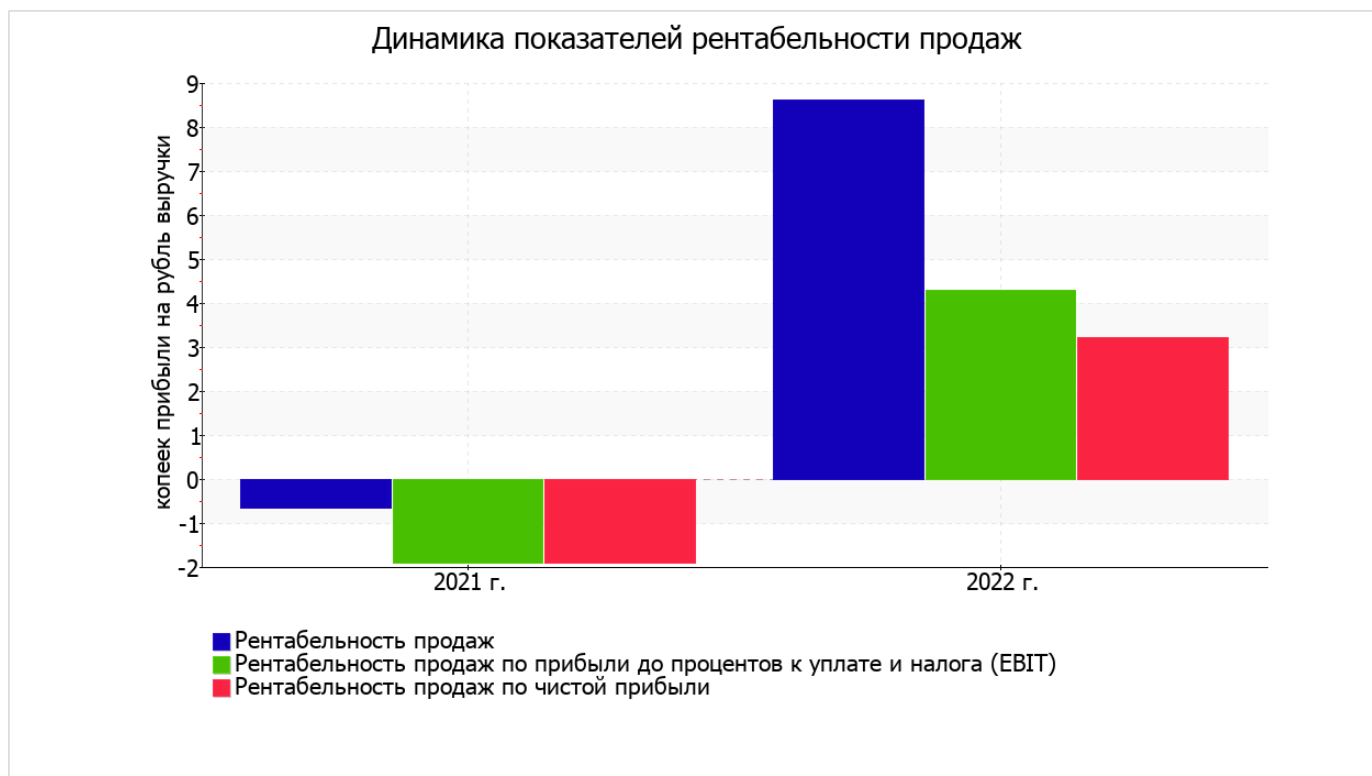
3.2. Анализ рентабельности

| Показатели рентабельности | Значения показателя (в %, или в копейках с рубля) | | Изменение показателя | |
|--|---|---------|---------------------------|-----------------------|
| | 2021 г. | 2022 г. | коп., (гр.3 - гр.2) | ± % ((3-2) : 2) |
| 1. Рентабельность продаж (величина прибыли от продаж в каждом рубле выручки). нормальное значение: 4% и более. | -0,7 | 8,6 | +9,3 | ↑ |
| 2. Рентабельность продаж по ЕВИТ (величина прибыли от продаж до уплаты процентов и налогов в каждом рубле выручки). | -1,9 | 4,3 | +6,2 | ↑ |
| 3. Рентабельность продаж по чистой прибыли (величина чистой прибыли в каждом рубле выручки). нормальное значение для данной отрасли: 3% и более. | -1,9 | 3,2 | +5,1 | ↑ |

Представленные в таблице показатели рентабельности за 2022 год имеют положительные значения как следствие прибыльной деятельности ОБЩЕСТВО С ОГРАНИЧЕННОЙ ОТВЕТСТВЕННОСТЬЮ "ВЕЛЕС".

Рентабельность продаж за период 01.01–31.12.2022 составила 8,6%. К тому же имеет место положительная динамика рентабельности обычных видов деятельности по сравнению с данным показателем за такой же период прошлого года (+9,3%).

Показатель рентабельности, рассчитанный как отношение прибыли до процентов к уплате и налогообложения (ЕВИТ) к выручке организации, за последний год составил 4,3%. Это значит, что в каждом рубле выручки организации содержалось 4,3 коп. прибыли до налогообложения и процентов к уплате.



Рентабельность использования вложенного в предпринимательскую деятельность капитала представлена в следующей таблице.

| Показатель рентабельности | Значение показателя, % | Расчет показателя |
|--|------------------------|---|
| | 2022 г. | |
| Рентабельность собственного капитала (ROE) | 283,2 | Отношение чистой прибыли к средней величине собственного капитала. нормальное значение: 18% и более. |
| Рентабельность активов (ROA) | 8,8 | Отношение чистой прибыли к средней стоимости активов. нормальное значение для данной отрасли: 9% и более. |
| Прибыль на задействованный капитал (ROCE) | 378,2 | Отношение прибыли до уплаты процентов и налогов (ЕБИТ) к собственному капиталу и долгосрочным обязательствам. |

[За последний период] каждый рубль собственного капитала организации обеспечил 2,832 руб. чистой прибыли. за последний год значение рентабельности активов, равное 8,8%, является удовлетворительным.

3.3. Расчет показателей деловой активности (оборачиваемости)

В следующей таблице рассчитаны показатели оборачиваемости ряда активов, характеризующие скорость возврата вложенных в предпринимательскую деятельность средств, а также показатель оборачиваемости кредиторской задолженности при расчетах с поставщиками и подрядчиками.

| Показатель оборачиваемости | Значение в днях | Коэфф. 2022 г. |
|--|--------------------|-------------------|
| | 2022 г. | |
| Оборачиваемость оборотных средств (отношение средней величины оборотных активов к среднедневной выручке*; нормальное значение для данной отрасли: 86 и менее дн.) | 133 | 2,7 |
| Оборачиваемость запасов (отношение средней стоимости запасов к среднедневной себестоимости проданных товаров; нормальное значение для данной отрасли: не более 45 дн.) | – | – |
| Оборачиваемость кредиторской задолженности (отношение средней величины кредиторской задолженности к среднедневной выручке) | 110 | 3,3 |
| Оборачиваемость активов (отношение средней стоимости активов к среднедневной выручке; нормальное значение для данной отрасли: не более 104 дн.) | 133 | 2,7 |
| Оборачиваемость собственного капитала (отношение средней величины собственного капитала к среднедневной выручке) | 4 | 88,5 |

* Приведен расчет показателя в днях. Значение коэффициента равно отношению 365 к значению показателя в днях.

Данные об оборачиваемости активов за весь рассматриваемый период свидетельствуют о том, что организация получает выручку, равную сумме всех имеющихся активов за 133 календарных дня.

4. Выводы по результатам анализа

Ниже по качественному признаку обобщены важнейшие показатели финансового положения (по состоянию на последний день анализируемого периода) и результаты деятельности ОБЩЕСТВО С ОГРАНИЧЕННОЙ ОТВЕТСТВЕННОСТЬЮ "ВЕЛЕС" за весь анализируемый период.

В ходе анализа были получены следующие показатели, исключительно хорошо характеризующие финансовое положение и результаты деятельности организации:

- чистые активы превышают уставный капитал, при этом за весь анализируемый период наблюдалось увеличение чистых активов;
- рост рентабельности продаж (+9,3 процентных пункта от рентабельности -0,7% за аналогичный период прошлого года (01.01–31.12.2021));
- положительная динамика собственного капитала относительно общего изменения активов организации;
- за последний год получена прибыль от продаж (769 тыс. руб.), более того наблюдалась положительная динамика по сравнению с аналогичным периодом прошлого года (+832 тыс. руб.);
- чистая прибыль за 2022 год составила 286 тыс. руб. (+470 тыс. руб. по сравнению с аналогичным периодом прошлого года);
- рост прибыли до процентов к уплате и налогообложения (ЕБИТ) на рубль выручки организации (+6,2 коп. к -1,9 коп. с рубля выручки за аналогичный период года, предшествующего отчетному).

Анализ выявил следующие отрицательные показатели финансового положения организации:

- коэффициент автономии имеет неудовлетворительное значение (0,04);
- коэффициент обеспеченности собственными оборотными средствами имеет значение, не соответствующее нормативному (0,04);
- коэффициент текущей (общей) ликвидности ниже принятой нормы.

Следующие 3 показателя финансового положения организации имеют критические значения:

- коэффициент абсолютной ликвидности существенно ниже нормы;
- коэффициент покрытия инвестиций значительно ниже нормы (доля собственного капитала и долгосрочных обязательств в общей сумме капитала организации составляет 4% (нормальное значение для данной отрасли: 70% и более));
- критическое финансовое положение по величине собственных оборотных средств.

Анализ показывает, что финансовое состояние ОБЩЕСТВО С ОГРАНИЧЕННОЙ ОТВЕТСТВЕННОСТЬЮ "ВЕЛЕС" не в полной мере соответствует общепринятым стандартам. Тем не менее, угроза банкротства организации незначительная, и имеются возможности для продолжения финансово-хозяйственной деятельности.