

Пояснительная записка к бухгалтерской отчетности

1. Сведения об организации

Наименование юридического лица:

ОБЩЕСТВО С ОГРАНИЧЕННОЙ ОТВЕТСТВЕННОСТЬЮ "МОНСАРЕЛЛА"

Идентификационный номер налогоплательщика (ИНН): 2724235931

Код причины постановки на учет (КПП): 272401001

Основным видом деятельности, который является преобладающим и имеет приоритетное значение для организации, является торговля розничная преимущественно пищевыми продуктами, включая напитки, и табачными изделиями в неспециализированных магазинах (ОКВЭД 47.11).

2. Анализ финансового положения

2.1. Структура имущества и источники его формирования

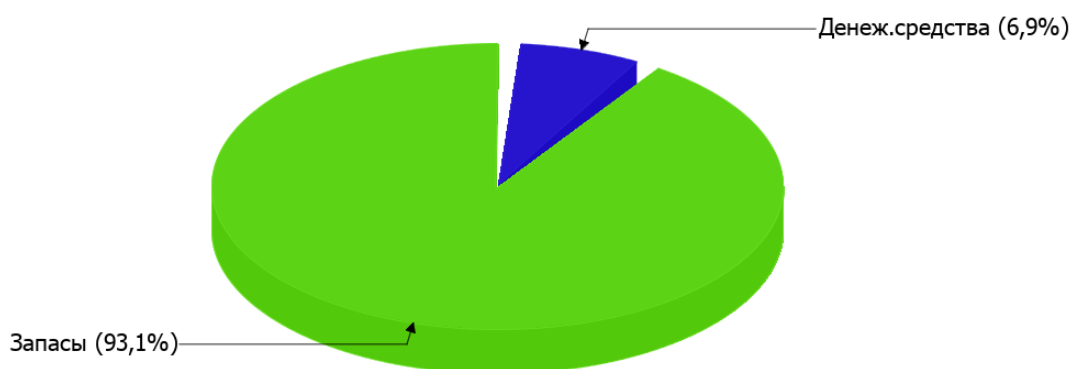
Показатель	Значение показателя				Изменение за анализируемый период	
	в тыс. руб.		в % к валюте баланса		тыс. руб. (гр.3- гр.2)	± % ((гр.3- гр.2) : гр.2)
	31.12.2021	31.12.2022	на начало анализируемого периода (31.12.2021)	на конец анализируемого периода (31.12.2022)		
Актив						
Внеоборотные активы	–	–	–	–	–	–
Оборотные	916	807	100	100	-109	-11,9
Пассив						
Собственный капитал	50	-83	5,5	-10,3	-133	↓
Долгосрочные обязательства	–	–	–	–	–	–
Краткосрочные обязательства	866	890	94,5	110,3	+24	+2,8
Валюта баланса	916	807	100	100	-109	-11,9

* Без доходов будущих периодов, включенных в собственный капитал.

Структура активов организации на 31 декабря 2022 г. характеризуется отсутствием внеоборотных средств при 100% текущих активов. Активы организации за последний год уменьшились на 109 тыс. руб. (на 11,9%). Отмечая снижение активов, необходимо учесть, что собственный капитал уменьшился еще в большей степени – в 1,7 раза. опережающее снижение собственного капитала относительно общего изменения активов следует рассматривать как негативный фактор.

На диаграмме ниже наглядно представлено соотношение основных групп активов организации:

Структура активов организации на 31 декабря 2022 г.



Снижение величины активов организации связано со снижением следующих позиций актива бухгалтерского баланса (в скобках указана доля изменения статьи в общей сумме всех отрицательно изменившихся статей):

- запасы – **103** тыс. руб. (**94,5%**)
- денежные средства и денежные эквиваленты – **6** тыс. руб. (**5,5%**)

Одновременно, в пассиве баланса снижение наблюдается по строкам:

- капитал и резервы – **133** тыс. руб. (**72,7%**)
- краткосрочные заемные средства – **50** тыс. руб. (**27,3%**)

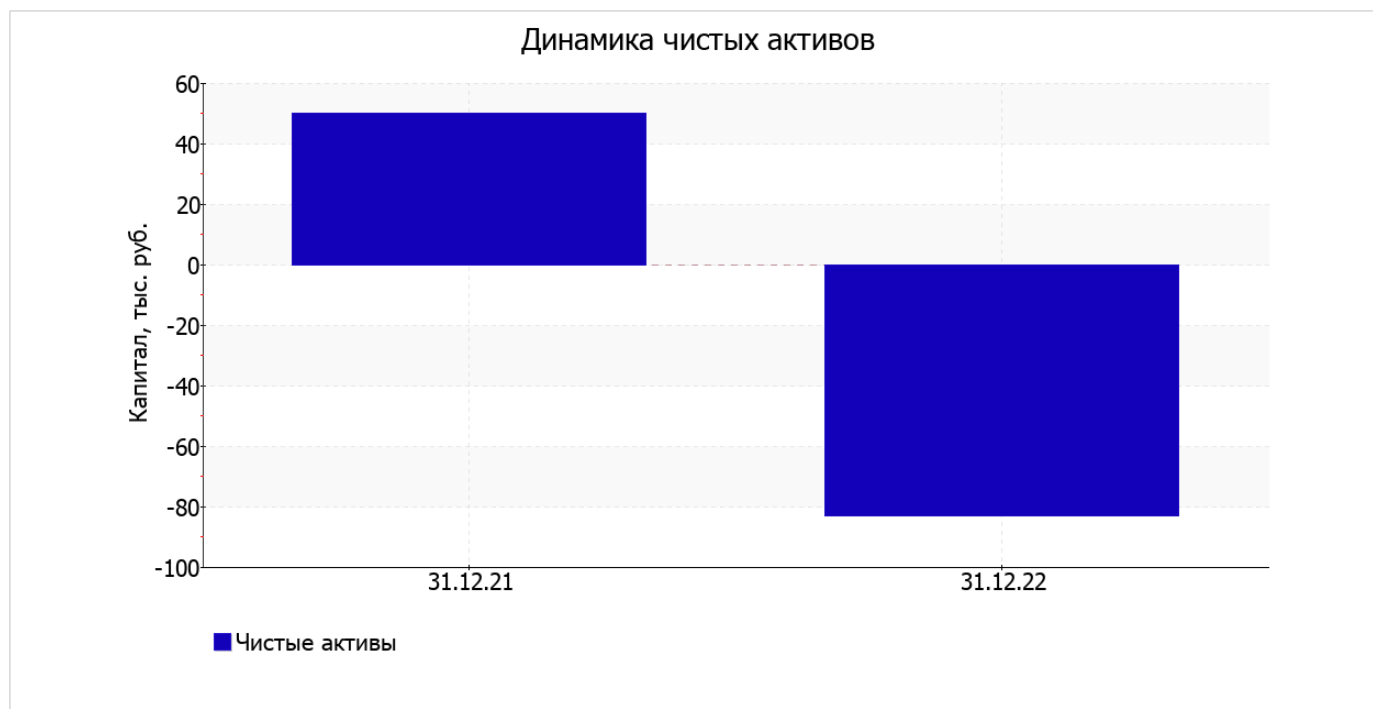
Среди положительно изменившихся статей баланса можно выделить "кредиторская задолженность" в пассиве (**+74** тыс. руб.).

на 31 декабря 2022 г. собственный капитал организации равнялся **-83** тыс. руб. собственный капитал организации за год стремительно снизился на **133** тыс. руб.

2.2. Оценка стоимости чистых активов организации

Показатель	Значение показателя				Изменение	
	в тыс. руб.		в % к валюте баланса		тыс. руб. (гр.3-гр.2)	± % ((гр.3-гр.2) : гр.2)
	31.12.2021	31.12.2022	на начало анализируемого периода (31.12.2021)	на конец анализируемого периода (31.12.2022)		
1. Чистые активы	50	-83	5,5	-10,3	-133	↓

[На конец периода] чистые активы ОБЩЕСТВО С ОГРАНИЧЕННОЙ ОТВЕТСТВЕННОСТЬЮ "МОНСАРЕЛЛА" составляют отрицательную величину. Отрицательная величина чистых активов негативно характеризует финансовое положение и не удовлетворяет требованиям нормативных актов к величине чистых активов организации. В случае, если стоимость чистых активов общества останется меньше его уставного капитала по окончании финансового года, следующего за вторым финансовым годом или каждым последующим финансовым годом, по окончании которых стоимость чистых активов общества оказалась меньше его уставного капитала, общество не позднее чем через шесть месяцев после окончания соответствующего финансового года обязано уменьшить уставный капитал до размера, не превышающего стоимости его чистых активов, либо принять решение о ликвидации (п. 4 ст. 30 Федерального закона от 08.02.1998 г. N 14-ФЗ "Об обществах с ограниченной ответственностью"). К тому же, определив текущее состояние показателя, необходимо отметить снижение чистых активов за весь анализируемый период. То есть наблюдается одновременно и критическое положение на конец периода и ухудшение показателя в течение периода. Сохранение имевшей место тенденции способно привести организацию к банкротству. На следующем графике наглядно представлена динамика чистых активов.



2.3. Анализ финансовой устойчивости организации

2.3.1. Основные показатели финансовой устойчивости организации

Показатель	Значение показателя		Изменение показателя (гр.3-гр.2)	Описание показателя и его нормативное значение
	31.12.2021	31.12.2022		
Коэффициент автономии	0,05	-0,1	-0,15	Отношение собственного капитала к общей сумме капитала. нормальное значение: не менее 0,45 (оптимальное 0,55-0,7).
Коэффициент обеспеченности собственными оборотными средствами	0,05	-0,1	-0,15	Отношение собственных оборотных средств к оборотным активам. нормальное значение: 0,1 и более.
Коэффициент покрытия инвестиций	0,05	-0,1	-0,15	Отношение собственного капитала и долгосрочных обязательств к общей сумме капитала. нормальное значение для данной отрасли: 0,7 и более.

Показатель	Значение показателя		Изменение показателя (гр.3-гр.2)	Описание показателя и его нормативное значение
	31.12.2021	31.12.2022		
Коэффициент обеспеченности запасов	0,06	-0,11	-0,17	Отношение собственных оборотных средств к стоимости запасов. нормальное значение: 0,5 и более.
Коэффициент краткосрочной задолженности	1	1	-	Отношение краткосрочной задолженности к общей сумме задолженности.

Коэффициент автономии организации на 31.12.2022 составил **-0,1**. Данный коэффициент характеризует степень зависимости организации от заемного капитала. Полученное здесь значение свидетельствует о всецелой зависимости организации от заемного капитала. коэффициент автономии за год резко уменьшился (**-0,15**).

за весь анализируемый период имело место стремительное падение коэффициента обеспеченности собственными оборотными средствами – на **0,15** (до **-0,1**). на 31.12.2022 значение коэффициента соответствует норме.

за последний год коэффициент покрытия инвестиций стремительно снизился – с **0,05** до **-0,1** (т. е. на **0,15**). Значение коэффициента по состоянию на 31.12.2022 значительно ниже нормативного значения (доля собственного капитала и долгосрочных обязательств в общей сумме капитала организации составляет **-10%**).

коэффициент обеспеченности материальных запасов на 31.12.2022 равнялся **-0,11**, вместе с тем, по состоянию на 31.12.2021 коэффициент обеспеченности материальных запасов был больше – **0,06** (т.е. снижение составило **0,17**). на последний день анализируемого периода (31.12.2022) значение коэффициента обеспеченности материальных запасов можно считать критическим.

Коэффициент краткосрочной задолженности организации показывает на отсутствие долгосрочной задолженности при 100% краткосрочной.

2.4. Ликвидность

Показатель ликвидности	Значение показателя		Изменение показателя (гр.3 - гр.2)	Расчет, рекомендованное значение
	31.12.2021	31.12.2022		
Коэффициент текущей (общей) ликвидности	1,06	0,91	-0,15	Отношение текущих активов к краткосрочным обязательствам. нормальное значение: 2 и более.
Коэффициент абсолютной ликвидности	0,07	0,06	-0,01	Отношение денежных средств и их эквивалентов к краткосрочным обязательствам. нормальное значение: 0,2 и более.

[На конец периода] коэффициент текущей ликвидности имеет значение ниже нормы (**0,91** против нормативного значения 2). Более того следует отметить отрицательную динамику показателя – за весь анализируемый период коэффициент текущей ликвидности снизился на **-0,15**.

При норме 0,2 значение коэффициента абсолютной ликвидности составило **0,06**. При этом нужно обратить внимание на имевшее место за последний год негативное изменение – коэффициент абсолютной ликвидности снизился на **-0,01**.

3. Анализ эффективности деятельности организации

3.1. Обзор результатов деятельности

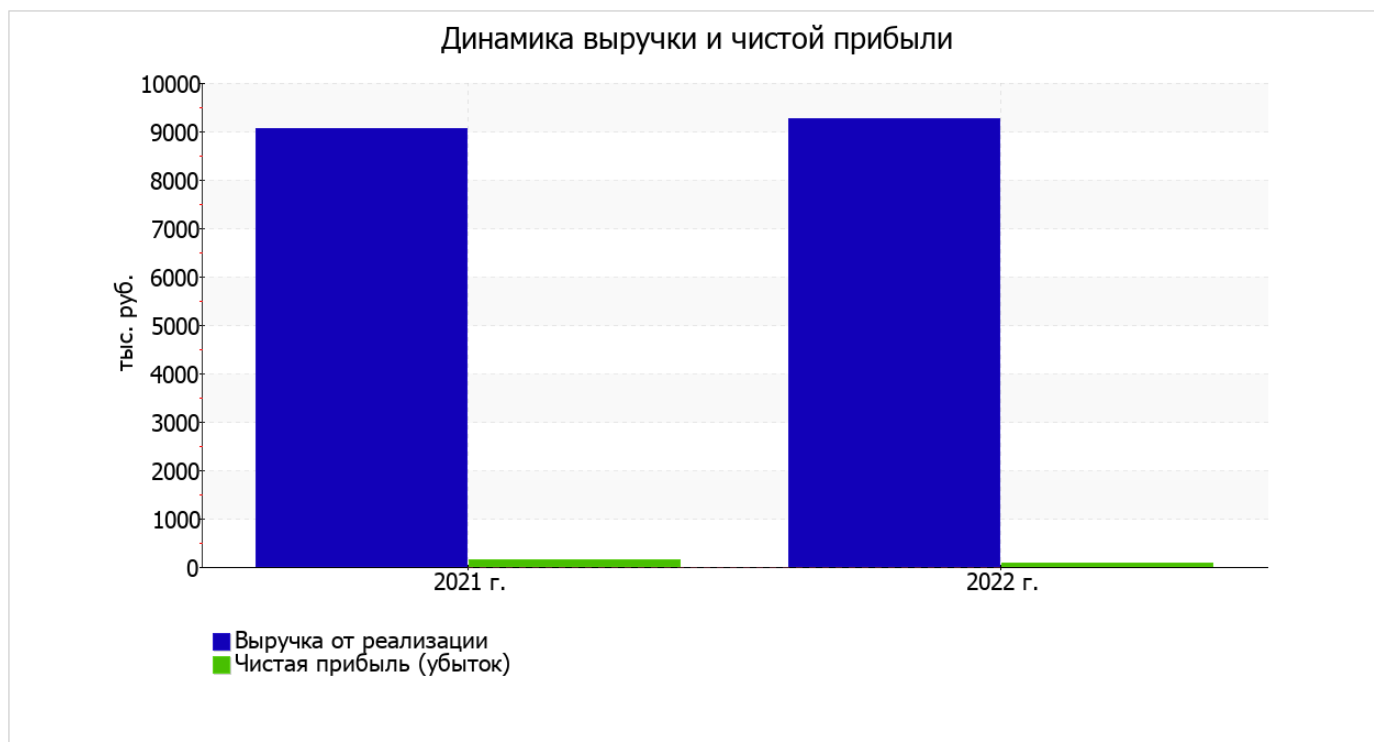
Ниже в таблице приведены основные финансовые результаты деятельности ОБЩЕСТВО С ОГРАНИЧЕННОЙ ОТВЕТСТВЕННОСТЬЮ "МОНСАРЕЛЛА" за весь рассматриваемый период и аналогичный период прошлого года.

Как видно из "Отчета о финансовых результатах", за весь рассматриваемый период организация получила прибыль от продаж в размере 210 тыс. руб., что составляет 2,3% от выручки. По сравнению с аналогичным периодом прошлого года прибыль от продаж снизилась на 64 тыс. руб., или на 23,4%.

По сравнению с прошлым периодом в текущем выросла как выручка от продаж, так и расходы по обычной деятельности (на 184 и 248 тыс. руб. соответственно). Причем в процентном отношении изменение расходов (+2,8%) опережает изменение выручки (+2%)

Показатель	Значение показателя, тыс. руб.		Изменение показателя		Средне- годовая величина, тыс. руб.
	2021 г.	2022 г.	тыс. руб. (гр.3 - гр.2)	± % ((3-2) : 2)	
1. Выручка	9 067	9 251	+184	+2	9 159
2. Расходы по обычным видам деятельности	8 793	9 041	+248	+2,8	8 917
3. Прибыль (убыток) от продаж (1-2)	274	210	-64	-23,4	242
4. Прочие доходы и расходы, кроме процентов к уплате	-25	-35	-10	↓	-30
5. ЕБИТ (прибыль до уплаты процентов и налогов) (3+4)	249	175	-74	-29,7	212
6. Проценты к уплате	-	-	-	-	-
7. Налоги на прибыль (доходы)	91	92	+1	+1,1	92
8. Чистая прибыль (убыток) (5-6-7)	158	83	-75	-47,5	121

Изменение выручки наглядно представлено ниже на графике.



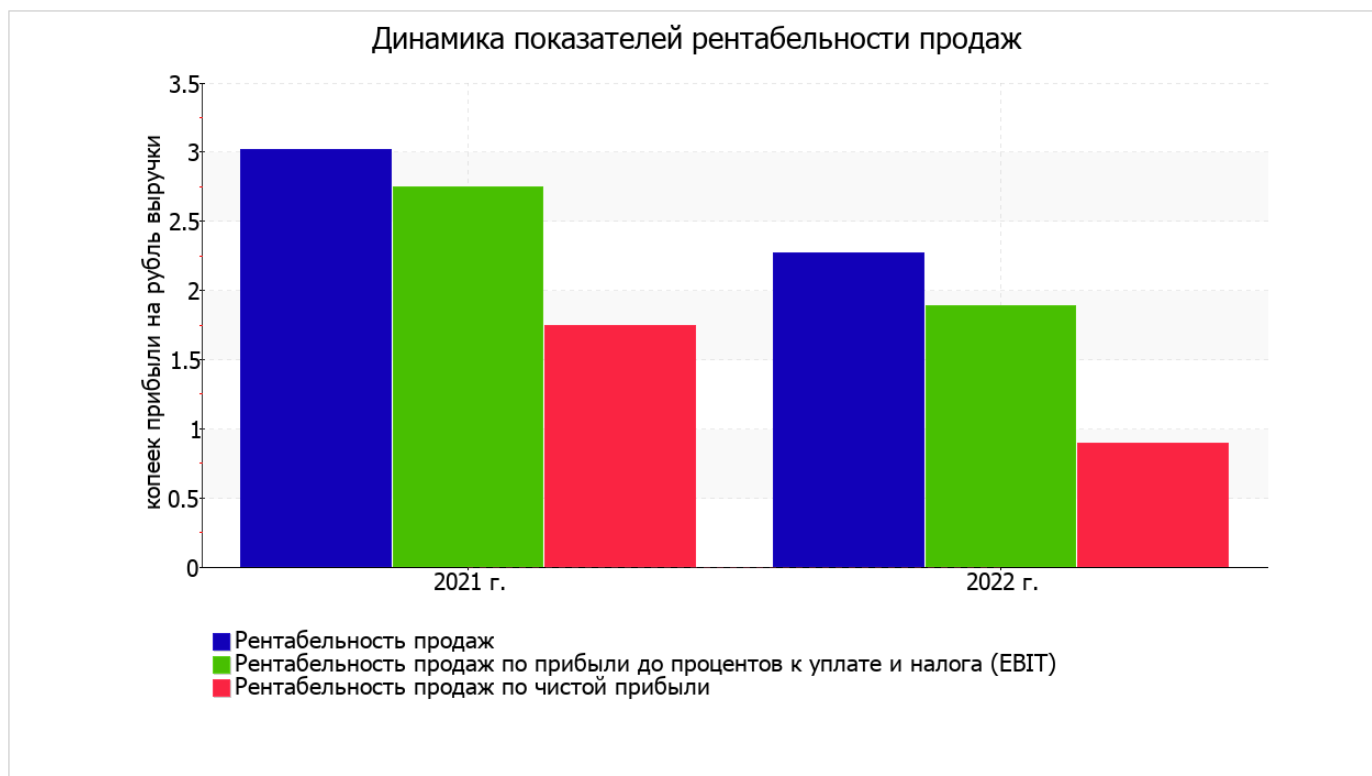
3.2. Анализ рентабельности

Показатели рентабельности	Значения показателя (в %, или в копейках с рубля)		Изменение показателя	
	2021 г.	2022 г.	коп., (гр.3 - гр.2)	± % ((3-2) : 2)
1. Рентабельность продаж (величина прибыли от продаж в каждом рубле выручки). нормальное значение: 4% и более.	3	2,3	-0,7	-24,9
2. Рентабельность продаж по ЕБИТ (величина прибыли от продаж до уплаты процентов и налогов в каждом рубле выручки).	2,7	1,9	-0,8	-31,1
3. Рентабельность продаж по чистой прибыли (величина чистой прибыли в каждом рубле выручки). нормальное значение для данной отрасли: не менее 3%.	1,7	0,9	-0,8	-48,5

Представленные в таблице показатели рентабельности за последний год имеют положительные значения как следствие прибыльной деятельности ОБЩЕСТВО С ОГРАНИЧЕННОЙ ОТВЕТСТВЕННОСТЬЮ "МОНСАРЕЛЛА".

прибыль от продаж в анализируемом периоде составляет 2,3% от полученной выручки. Однако имеет место падение рентабельности обычных видов деятельности по сравнению с данным показателем за аналогичный период года, предшествующего отчётному, (-0,7%).

Показатель рентабельности, рассчитанный как отношение прибыли до процентов к уплате и налогообложения (ЕБИТ) к выручке организации, за период 01.01–31.12.2022 составил 1,9%. Это значит, что в каждом рубле выручки организации содержалось 1,9 коп. прибыли до налогообложения и процентов к уплате.



Далее в таблице представлены три основных показателя, характеризующие рентабельность использования вложенного в предпринимательскую деятельность капитала.

Показатель рентабельности	Значение показателя, %	Расчет показателя
	2022 г.	
Рентабельность собственного капитала (ROE)	–	Отношение чистой прибыли к средней величине собственного капитала. нормальное значение: 18% и более.
Рентабельность активов (ROA)	9,6	Отношение чистой прибыли к средней стоимости активов. нормальное значение для данной отрасли: 9% и более.
Прибыль на задействованный капитал (ROCE)	–	Отношение прибыли до уплаты процентов и налогов (ЕБИТ) к собственному капиталу и долгосрочным обязательствам.

Поскольку у организации фактически отсутствовал собственный капитал (в среднем составил отрицательную величину: -83 тыс. руб. на 31.12.2022 и 50 тыс. руб. на последний день предыдущего года (31.12.21)), значение показателя рентабельности собственного капитала за 2022 год отсутствует.

за последний год рентабельность активов имеет нормальное значение, равное 9,6%.

3.3. Расчет показателей деловой активности (оборачиваемости)

В следующей таблице рассчитаны показатели оборачиваемости ряда активов, характеризующие скорость возврата авансированных на осуществление предпринимательской деятельности средств, а также показатель оборачиваемости кредиторской задолженности при расчетах с поставщиками и подрядчиками.

Показатель оборачиваемости	Значение в днях	Коэфф. 2022 г.
	2022 г.	
Оборачиваемость оборотных средств (отношение средней величины оборотных активов к среднедневной выручке*; нормальное значение для данной отрасли: 86 и менее дн.)	34	10,7
Оборачиваемость запасов (отношение средней стоимости запасов к среднедневной себестоимости проданных товаров; нормальное значение для данной отрасли: 45 и менее дн.)	–	–
Оборачиваемость кредиторской задолженности (отношение средней величины кредиторской задолженности к среднедневной выручке)	24	15,3
Оборачиваемость активов (отношение средней стоимости активов к среднедневной выручке; нормальное значение для данной отрасли: 104 и менее дн.)	34	10,7
Оборачиваемость собственного капитала (отношение средней величины собственного капитала к среднедневной выручке)	–	–

* Приведен расчет показателя в днях. Значение коэффициента равно отношению 365 к значению показателя в днях.

Оборачиваемость активов за год показывает, что организация получает выручку, равную сумме всех имеющихся активов за 34 календарных дня.

4. Выводы по результатам анализа

По результатам проведенного анализа выделены и сгруппированы по качественному признаку основные показатели финансового положения (по состоянию на 31 декабря 2022 г.) и результатов деятельности ОБЩЕСТВО С ОГРАНИЧЕННОЙ ОТВЕТСТВЕННОСТЬЮ "МОНСАРЕЛЛА" в течение анализируемого периода.

С критической стороны финансовое положение организации характеризуют такие показатели:

- полная зависимость организации от заемного капитала (отрицательная величина собственного капитала);
- чистые активы меньше уставного капитала, при этом за период имело место снижение величины чистых активов;
- коэффициент текущей (общей) ликвидности существенно ниже нормативного значения;
- отрицательная динамика собственного капитала относительно общего изменения активов организации;
- коэффициент покрытия инвестиций значительно ниже нормы (доля собственного капитала и долгосрочных обязательств в общей сумме капитала организации составляет **-10%** (нормальное значение для данной отрасли: не менее 70%);
- критическое финансовое положение по величине собственных оборотных средств.

Анализ выявил следующие неудовлетворительные показатели финансового положения и результатов деятельности организации:

- на 31 декабря 2022 г. значение коэффициента обеспеченности собственными оборотными средствами, равное **-0,1**, не укладывается в норму;
- коэффициент абсолютной ликвидности не укладывается в нормативное значение;
- значительное падение рентабельности продаж (**-0,7** процентных пункта от рентабельности за такой же период прошлого года равной **3%**);
- значительная отрицательная динамика прибыли до процентов к уплате и налогообложения (ЕБИТ) на рубль выручки организации (**-0,8** коп. от аналогичного показателя рентабельности за аналогичный период года, предшествующего отчетному).

Среди положительных показателей результатов деятельности организации можно выделить следующие:

- существенная, по сравнению с общей стоимостью активов организации чистая прибыль (9,6% за последний год);
- за период с 01.01.2022 по 31.12.2022 получена прибыль от продаж (210 тыс. руб.), но наблюдалась ее отрицательная динамика по сравнению с аналогичным периодом прошлого года (-64 тыс. руб.);
- чистая прибыль за 2022 год составила 83 тыс. руб.

Согласно приведенному анализу, финансовое состояние ОБЩЕСТВО С ОГРАНИЧЕННОЙ ОТВЕТСТВЕННОСТЬЮ "МОНСАРЕЛЛА" не в полной мере соответствует общепринятым нормам, часть показателей имеет неудовлетворительные значения. При этом у организации имеются возможности для продолжения деятельности, восстановления нормативных значений финансовых показателей.