

# Пояснительная записка к бухгалтерской отчетности

## 1. Сведения об организации

Наименование юридического лица:

ООО "ЭЛЛИПС"

Идентификационный номер налогоплательщика (ИНН): 4223711816

Код причины постановки на учет (КПП): 701701001

Основным видом деятельности, который является преобладающим и имеет приоритетное значение для организации, является торговля розничная металлическими и неметаллическими конструкциями в специализированных магазинах (ОКВЭД 47.52.73).

## 2. Анализ финансового положения

### 2.1. Структура имущества и источники его формирования

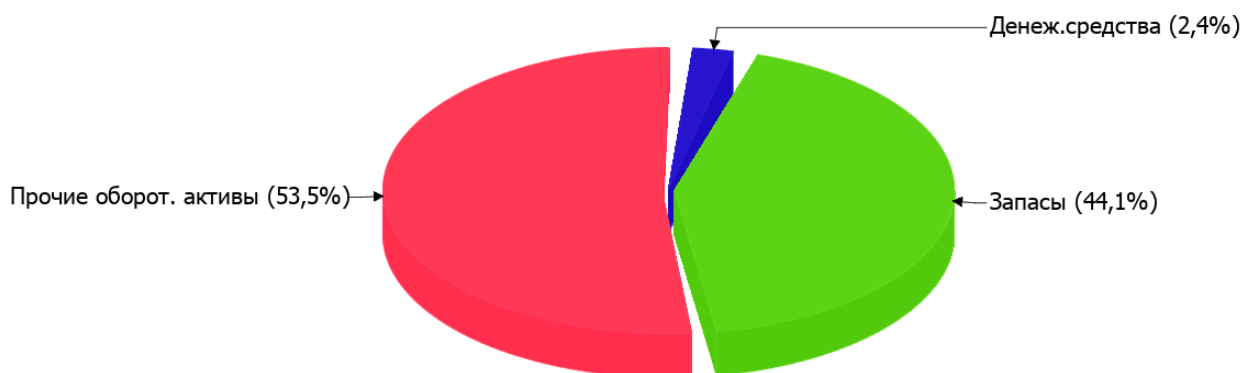
Показатель	Значение показателя				Изменение за анализируемый период	
	в тыс. руб.		в % к валюте баланса		тыс. руб. (гр.3- гр.2)	± % ((гр.3- гр.2) : гр.2)
	31.12.2021	31.12.2022	на начало анализируемого периода (31.12.2021)	на конец анализируемого периода (31.12.2022)		
Актив						
Внеоборотные активы	–	–	–	–	–	–
Оборотные	22 795	22 605	100	100	-190	-0,8
Пассив						
Собственный капитал	21 869	21 905	95,9	96,9	+36	+0,2
Долгосрочные обязательства	–	–	–	–	–	–
Краткосрочные обязательства	926	700	4,1	3,1	-226	-24,4
Валюта баланса	22 795	22 605	100	100	-190	-0,8

\* Без доходов будущих периодов, включенных в собственный капитал.

Соотношение основных качественных групп активов организации на 31.12.2022 характеризуется отсутствием внеоборотных средств при 100% текущих активов. Активы организации за весь анализируемый период практически не изменились. При этом собственный капитал организации изменился практически пропорционально активам организации, увеличившись на 36 тыс. руб.

Наглядно соотношение основных групп активов организации представлено ниже на диаграмме:

## Структура активов организации на 31 декабря 2022 г.



Снижение величины активов организации связано со снижением следующих позиций актива бухгалтерского баланса (в скобках указана доля изменения статьи в общей сумме всех отрицательно изменившихся статей):

- запасы – **565** тыс. руб. (**90,3%**)
- денежные средства и денежные эквиваленты – **61** тыс. руб. (**9,7%**)

Одновременно, в пассиве баланса снижение произошло по строке "кредиторская задолженность" (**-226** тыс. руб., или **100%** вклада в снижение пассивов организации за последний год).

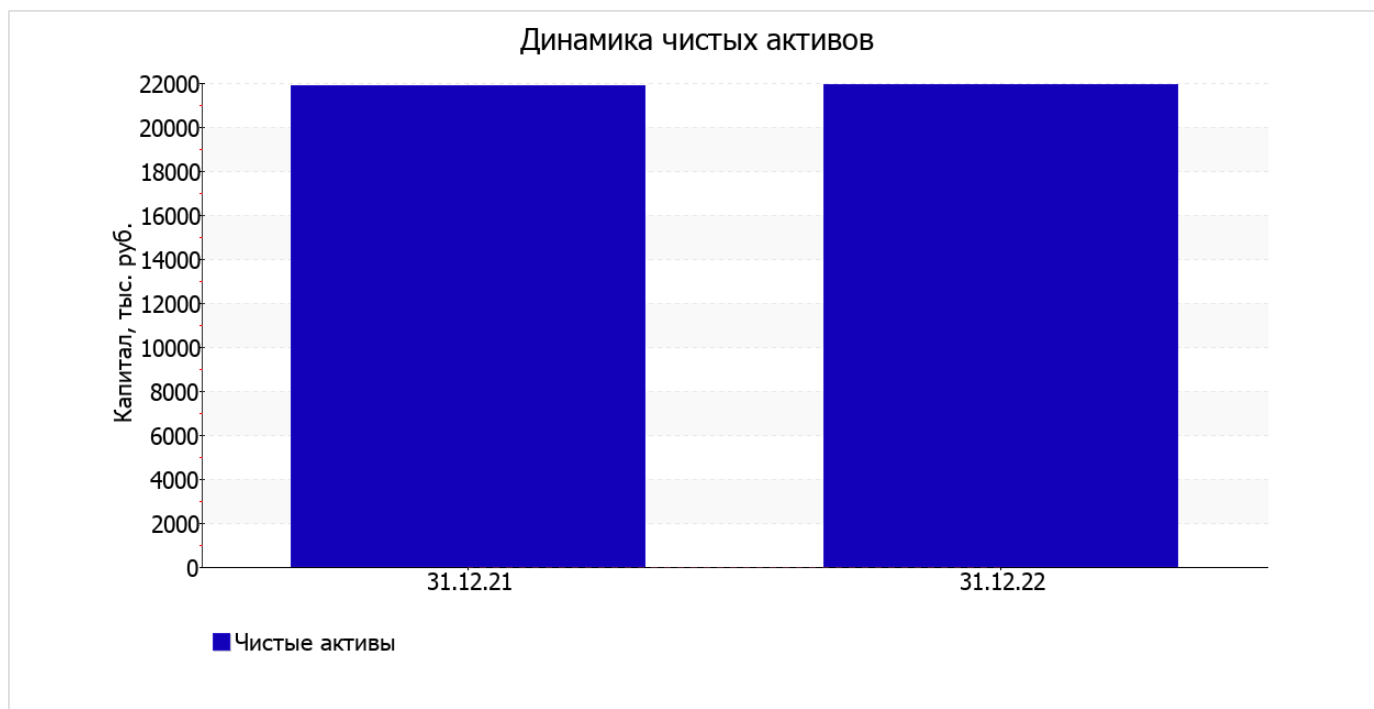
Среди положительно изменившихся статей баланса можно выделить "финансовые и другие оборотные активы" в активе и "капитал и резервы" в пассиве (**+436** тыс. руб. и **+36** тыс. руб. соответственно).

на 31 декабря 2022 г. значение собственного капитала составило **21 905,0** тыс. руб. за год произошел несущественный рост собственного капитала (**+36** тыс. руб.).

## 2.2. Оценка стоимости чистых активов организации

Показатель	Значение показателя				Изменение	
	в тыс. руб.		в % к валюте баланса		тыс. руб. (гр.3-гр.2)	± % ((гр.3-гр.2) : гр.2)
	31.12.2021	31.12.2022	на начало анализируемого периода (31.12.2021)	на конец анализируемого периода (31.12.2022)		
1. Чистые активы	21 869	21 905	95,9	96,9	+36	+0,2

Имеющаяся величина чистых активов положительно характеризует финансовое положение, полностью удовлетворяя требованиям нормативных актов к величине чистых активов организации. На следующем графике наглядно представлена динамика чистых активов.



## 2.3. Анализ финансовой устойчивости организации

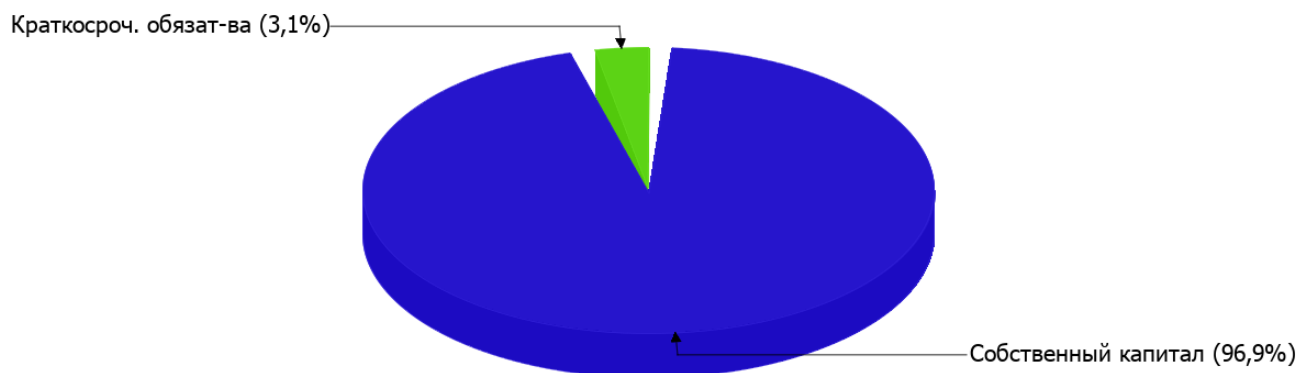
### 2.3.1. Основные показатели финансовой устойчивости организации

Показатель	Значение показателя		Изменение показателя (гр.3-гр.2)	Описание показателя и его нормативное значение
	31.12.2021	31.12.2022		
Коэффициент автономии	0,96	0,97	+0,01	Отношение собственного капитала к общей сумме капитала. нормальное значение: 0,45 и более (оптимальное 0,55-0,7).
Коэффициент обеспеченности собственными оборотными средствами	0,96	0,97	+0,01	Отношение собственных оборотных средств к оборотным активам. нормальное значение: не менее 0,1.
Коэффициент покрытия инвестиций	0,96	0,97	+0,01	Отношение собственного капитала и долгосрочных обязательств к общей сумме капитала. нормальное значение для данной отрасли: не менее 0,7.
Коэффициент обеспеченности запасов	2,08	2,2	+0,12	Отношение собственных оборотных средств к стоимости запасов. нормальное значение: не менее 0,5.
Коэффициент краткосрочной задолженности	1	1	–	Отношение краткосрочной задолженности к общей сумме задолженности.

Коэффициент автономии организации на 31 декабря 2022 г. составил **0,97**. Полученное значение говорит о неоправданно высокой доли собственного капитала (**97%**) в общем капитале; организация слишком осторожно относится к привлечению заемных денежных средств. за последний год коэффициент автономии практически не изменился.

Наглядно структура капитала организации представлена ниже на диаграмме: Необходимо отметить, что долгосрочные обязательства не нашли отражение на диаграмме ввиду их отсутствия.

## Структура капитала организации на 31 декабря 2022 г.



на последний день анализируемого периода коэффициент обеспеченности собственными оборотными средствами составил **0,97**. за год коэффициент обеспеченности собственными оборотными средствами несущественно вырос. по состоянию на 31.12.2022 значение коэффициента можно характеризовать как исключительно хорошее.

коэффициент покрытия инвестиций за весь рассматриваемый период несколько вырос, составив **0,97**. Значение коэффициента на 31.12.2022 полностью соответствует нормативному значению (доля собственного капитала и долгосрочных обязательств в общей сумме капитала организации составляет **97%**).

значение коэффициента обеспеченности материальных запасов на 31.12.2022 составило **2,2**. коэффициент обеспеченности материальных запасов за последний год заметно вырос (**+0,12**). на 31.12.2022 коэффициент обеспеченности материальных запасов демонстрирует вполне соответствующее нормальному значению.

Коэффициент краткосрочной задолженности ООО "ЭЛЛИПС" показывает на отсутствие долгосрочной задолженности при 100% краткосрочной.

## 2.4. Ликвидность

Показатель ликвидности	Значение показателя		Изменение показателя (гр.3 - гр.2)	Расчет, рекомендованное значение
	31.12.2021	31.12.2022		
Коэффициент текущей (общей) ликвидности	24,62	32,29	+7,67	Отношение текущих активов к краткосрочным обязательствам. нормальное значение: 2 и более.
Коэффициент абсолютной ликвидности	0,65	0,77	+0,12	Отношение денежных средств и их эквивалентов к краткосрочным обязательствам. нормальное значение: не менее 0,2.

[На конец периода] значение коэффициента текущей ликвидности (**32,29**) соответствует норме. [За весь период] коэффициент текущей ликвидности вырос на **7,67**.

Соответствующим норме, как и первый коэффициент, оказался коэффициент абсолютной ликвидности (**0,77** при норме 0,2). При этом в течение анализируемого периода коэффициент вырос на **0,12**.

### 3. Анализ эффективности деятельности организации

#### 3.1. Обзор результатов деятельности

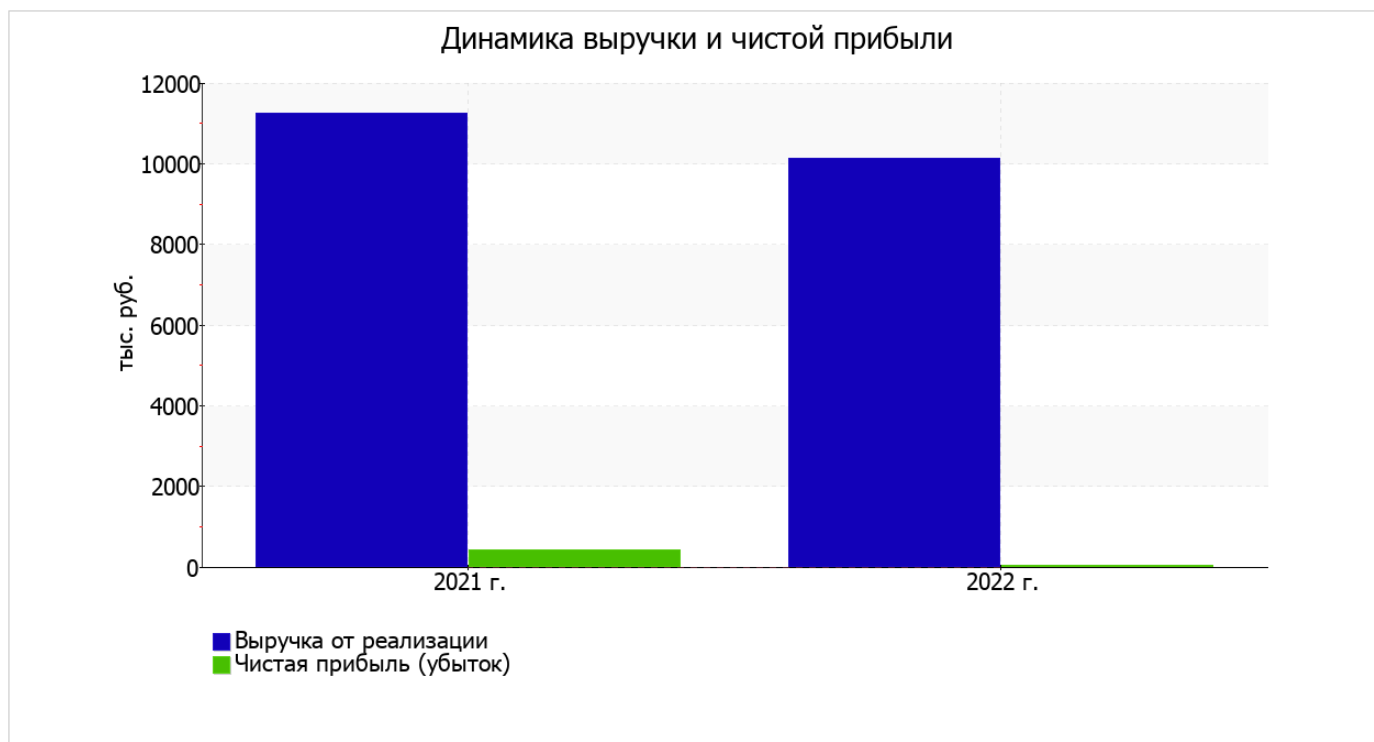
Ниже в таблице приведены основные финансовые результаты деятельности ООО "ЭЛЛИПС" за весь анализируемый период и аналогичный период прошлого года.

Как видно из "Отчета о финансовых результатах", в течение анализируемого периода организация получила прибыль от продаж в размере 803 тыс. руб., что составляет 7,9% от выручки. По сравнению с аналогичным периодом прошлого года прибыль от продаж снизилась на 554 тыс. руб., или на 40,8%.

По сравнению с прошлым периодом в текущем снизилась как выручка от продаж, так и расходы по обычной деятельности (на 1 138 и 584 тыс. руб. соответственно). Причем в процентном отношении изменение выручки (-10,1%) опережает изменение расходов (-5,9%)

Показатель	Значение показателя, тыс. руб.		Изменение показателя		Средне- годовая величина, тыс. руб.
	2021 г.	2022 г.	тыс. руб. (гр.3 - гр.2)	± % ((3-2) : 2)	
1. Выручка	11 258	10 120	-1 138	-10,1	10 689
2. Расходы по обычным видам деятельности	9 901	9 317	-584	-5,9	9 609
3. Прибыль (убыток) от продаж (1-2)	1 357	803	-554	-40,8	1 080
4. Прочие доходы и расходы, кроме процентов к уплате	-722	-655	+67	↑	-689
5. ЕВИТ (прибыль до уплаты процентов и налогов) (3+4)	635	148	-487	-76,7	392
6. Проценты к уплате	1	—	-1	-100	1
7. Налоги на прибыль (доходы)	208	96	-112	-53,8	152
8. Чистая прибыль (убыток) (5-6-7)	426	52	-374	-87,8	239

Ниже на графике наглядно представлено изменение выручки и прибыли ООО "ЭЛЛИПС" в течение всего анализируемого периода.



### 3.2. Анализ рентабельности

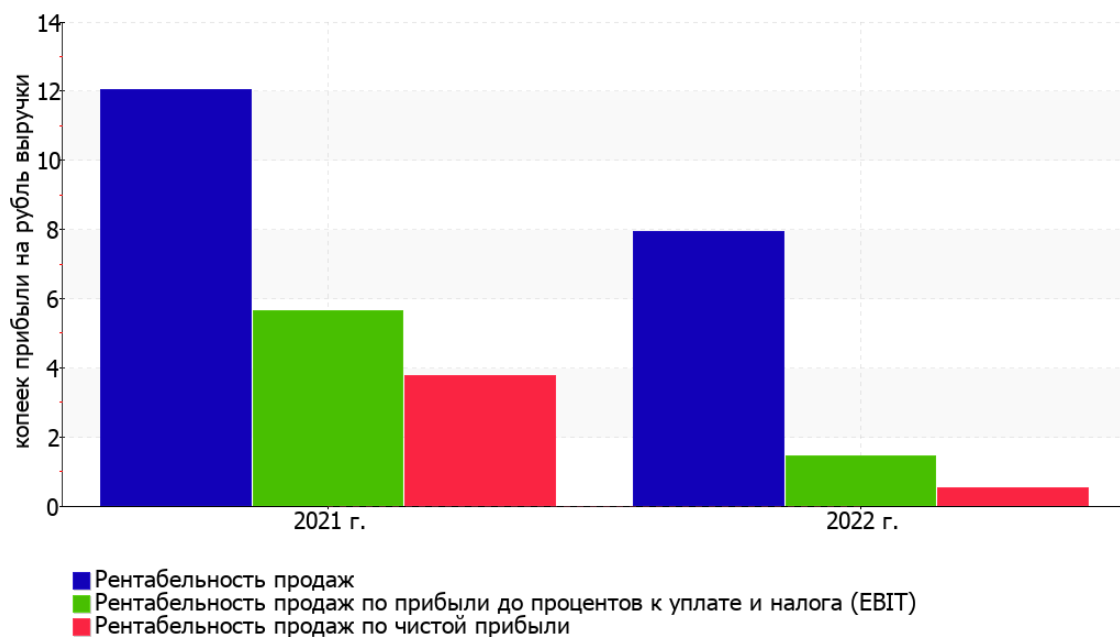
Показатели рентабельности	Значения показателя (в %, или в копейках с рубля)		Изменение показателя	
	2021 г.	2022 г.	коп., (гр.3 - гр.2)	± % ((3-2) : 2)
1. Рентабельность продаж (величина прибыли от продаж в каждом рубле выручки). нормальное значение: 4% и более.	12,1	7,9	-4,2	-34,2
2. Рентабельность продаж по ЕВІТ (величина прибыли от продаж до уплаты процентов и налогов в каждом рубле выручки).	5,6	1,5	-4,1	-74,1
3. Рентабельность продаж по чистой прибыли (величина чистой прибыли в каждом рубле выручки). нормальное значение для данной отрасли: 3% и более.	3,8	0,5	-3,3	-86,4

Представленные в таблице показатели рентабельности за последний год имеют положительные значения как следствие прибыльной деятельности ООО "ЭЛЛИПС".

[За последний период] организация по обычным видам деятельности получила прибыль в размере **7,9** копеек с каждого рубля выручки от реализации. Однако имеет место отрицательная динамика рентабельности обычных видов деятельности по сравнению с данным показателем за аналогичный период прошлого года (01.01–31.12.2021) (**-4,2** коп.).

Показатель рентабельности, рассчитанный как отношение прибыли до процентов к уплате и налогообложения (ЕВІТ) к выручке организации, за последний год составил **1,5%**. То есть в каждом рубле выручки организации содержалось **1,5** коп. прибыли до налогообложения и процентов к уплате.

Динамика показателей рентабельности продаж



Рентабельность использования вложенного в предпринимательскую деятельность капитала представлена в следующей таблице.

Показатель рентабельности	Значение показателя, %	Расчет показателя
	2022 г.	
Рентабельность собственного капитала (ROE)	0,2	Отношение чистой прибыли к средней величине собственного капитала. нормальное значение: 18% и более.
Рентабельность активов (ROA)	0,2	Отношение чистой прибыли к средней стоимости активов. нормальное значение для данной отрасли: 9% и более.
Прибыль на задействованный капитал (ROCE)	0,7	Отношение прибыли до уплаты процентов и налогов (EBIT) к собственному капиталу и долгосрочным обязательствам.

[За последний период] каждый рубль собственного капитала организации принес 0,002 руб. чистой прибыли.  
за период с 01.01.2022 по 31.12.2022 значение рентабельности активов (0,2%) соответствует норме.

### 3.3. Расчет показателей деловой активности (оборачиваемости)

Далее в таблице рассчитаны показатели оборачиваемости ряда активов, характеризующие скорость возврата вложенных в предпринимательскую деятельность денежных средств, а также показатель оборачиваемости кредиторской задолженности при расчетах с поставщиками и подрядчиками.

Показатель оборачиваемости	Значение в днях	Коэфф. 2022 г.
	2022 г.	
Оборачиваемость оборотных средств (отношение средней величины оборотных активов к среднедневной выручке*; нормальное значение для данной отрасли: 86 и менее дн.)	819	0,4
Оборачиваемость запасов (отношение средней стоимости запасов к среднедневной себестоимости проданных товаров; нормальное значение для данной отрасли: 45 и менее дн.)	–	–
Оборачиваемость кредиторской задолженности (отношение средней величины кредиторской задолженности к среднедневной выручке)	29	12,4
Оборачиваемость активов (отношение средней стоимости активов к среднедневной выручке; нормальное значение для данной отрасли: не более 104 дн.)	819	0,4
Оборачиваемость собственного капитала (отношение средней величины собственного капитала к среднедневной выручке)	789	0,5

\* Приведен расчет показателя в днях. Значение коэффициента равно отношению 365 к значению показателя в днях.

Данные об оборачиваемости активов за год свидетельствуют о том, что организация получает выручку, равную сумме всех имеющихся активов за 819 календарных дней.

## 4. Выводы по результатам анализа

Ниже обобщены ключевые финансовые показатели ООО "ЭЛЛИПС" в течение анализируемого периода

Среди показателей, исключительно хорошо характеризующих финансовое положение организации, можно выделить такие:

- чистые активы превышают уставный капитал, к тому же они увеличились за анализируемый период;
- на последний день анализируемого периода коэффициент обеспеченности собственными оборотными средствами демонстрирует исключительно хорошее значение, равное 0,97;
- коэффициент текущей (общей) ликвидности полностью соответствует нормативному значению;
- полностью соответствует нормативному значению коэффициент абсолютной ликвидности;
- коэффициент покрытия инвестиций полностью соответствует норме (доля собственного капитала и долгосрочных обязательств составляет 97% от общего капитала организации);
- абсолютная финансовая устойчивость по величине излишка собственных оборотных средств.

Анализ выявил следующие неудовлетворительные показатели результатов деятельности организации:

- недостаточная рентабельность активов (0,2% за 2022 год);
- значительная отрицательная динамика прибыльности продаж (-4,2 процентных пункта от рентабельности за такой же период прошлого года равной 12,1%);
- значительное падение прибыли до процентов к уплате и налогообложения (ЕВІТ) на рубль выручки организации (-4,1 коп. от аналогичного показателя рентабельности за аналогичный период прошлого года (01.01–31.12.2021)).

Среди показателей, положительно характеризующих финансовое положение и результаты деятельности организации, можно выделить такие:

- коэффициент автономии неоправданно высок (0,97);
- прибыль от финансово-хозяйственной деятельности за последний год составила 52 тыс. руб.



Показатели финансового положения и результатов деятельности организации, имеющие нормальные или близкие к нормальным значения:

- изменение собственного капитала практически соответствует общему изменению активов организации;
- за 2022 год получена прибыль от продаж (803 тыс. руб.), но наблюдалась ее отрицательная динамика по сравнению с аналогичным периодом прошлого года (-554 тыс. руб.).

Приведенный анализ свидетельствует о хорошем финансовом состоянии организации, ее способности как минимум в краткосрочной перспективе отвечать по своим обязательствам. Организации с подобными финансовыми показателями относятся к категории заемщиков с хорошей кредитоспособностью.