

# Пояснительная записка к бухгалтерской отчетности

## 1. Сведения об организации

Наименование юридического лица:

ООО "ДЭКАРД"

Идентификационный номер налогоплательщика (ИНН): 7724946412

Код причины постановки на учет (КПП): 772401001

Основным видом деятельности, который является преобладающим и имеет приоритетное значение для организации, является строительство жилых и нежилых зданий (ОКВЭД 41.20).

## 2. Анализ финансового положения

### 2.1. Структура имущества и источники его формирования

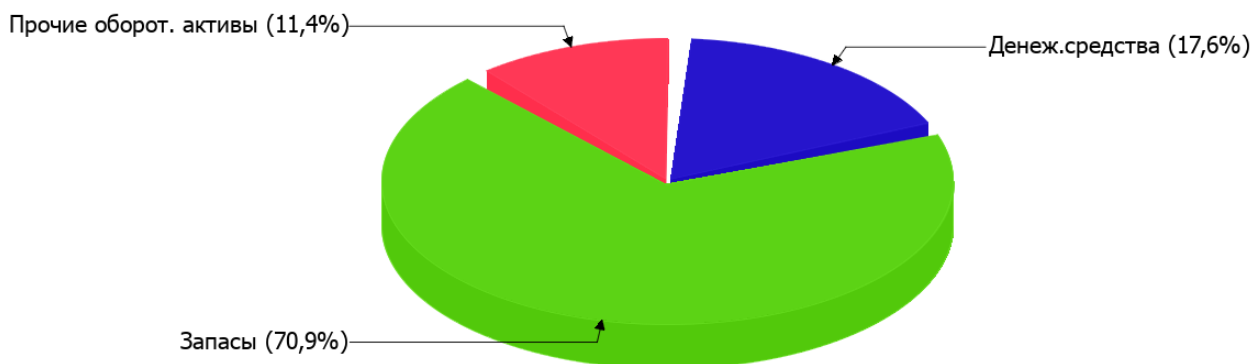
Показатель	Значение показателя				Изменение за анализируемый период	
	в тыс. руб.		в % к валюте баланса		тыс. руб. (гр.3- гр.2)	± % ((гр.3- гр.2) : гр.2)
	31.12.2021	31.12.2022	на начало анализируемого периода (31.12.2021)	на конец анализируемого периода (31.12.2022)		
<b>Актив</b>						
Внеоборотные активы	2	–	<0,1	–	-2	-100
Оборотные	29 279	12 091	100	100	-17 188	-58,7
<b>Пассив</b>						
Собственный капитал	2 446	3 533	8,4	29,2	+1 087	+44,4
Долгосрочные обязательства	–	720	–	6	+720	–
Краткосрочные обязательства	26 835	7 838	91,6	64,8	-18 997	-70,8
Валюта баланса	29 281	12 091	100	100	-17 190	-58,7

\* Без доходов будущих периодов, включенных в собственный капитал.

Активы на 31.12.2022 характеризуются отсутствием внеоборотных средств при 100% текущих активов. Активы организации за весь рассматриваемый период уменьшились на 17 190 тыс. руб. (на 58,7%). Хотя имело место значительное снижение активов, собственный капитал увеличился на 44,4%, что, в целом, говорит о позитивном изменении имущественного положения организации.

На диаграмме ниже наглядно представлено соотношение основных групп активов организации:

## Структура активов организации на 31 декабря 2022 г.



Снижение величины активов организации связано, в первую очередь, со снижением следующих позиций актива бухгалтерского баланса (в скобках указана доля изменения статьи в общей сумме всех отрицательно изменившихся статей):

- запасы – 15 214 тыс. руб. (81,9%)
- финансовые и другие оборотные активы – 3 351 тыс. руб. (18%)

Одновременно, в пассиве баланса наибольшее снижение произошло по строке "кредиторская задолженность" (- 18 277 тыс. руб., или 96,2% вклада в снижение пассивов организации за весь рассматриваемый период).

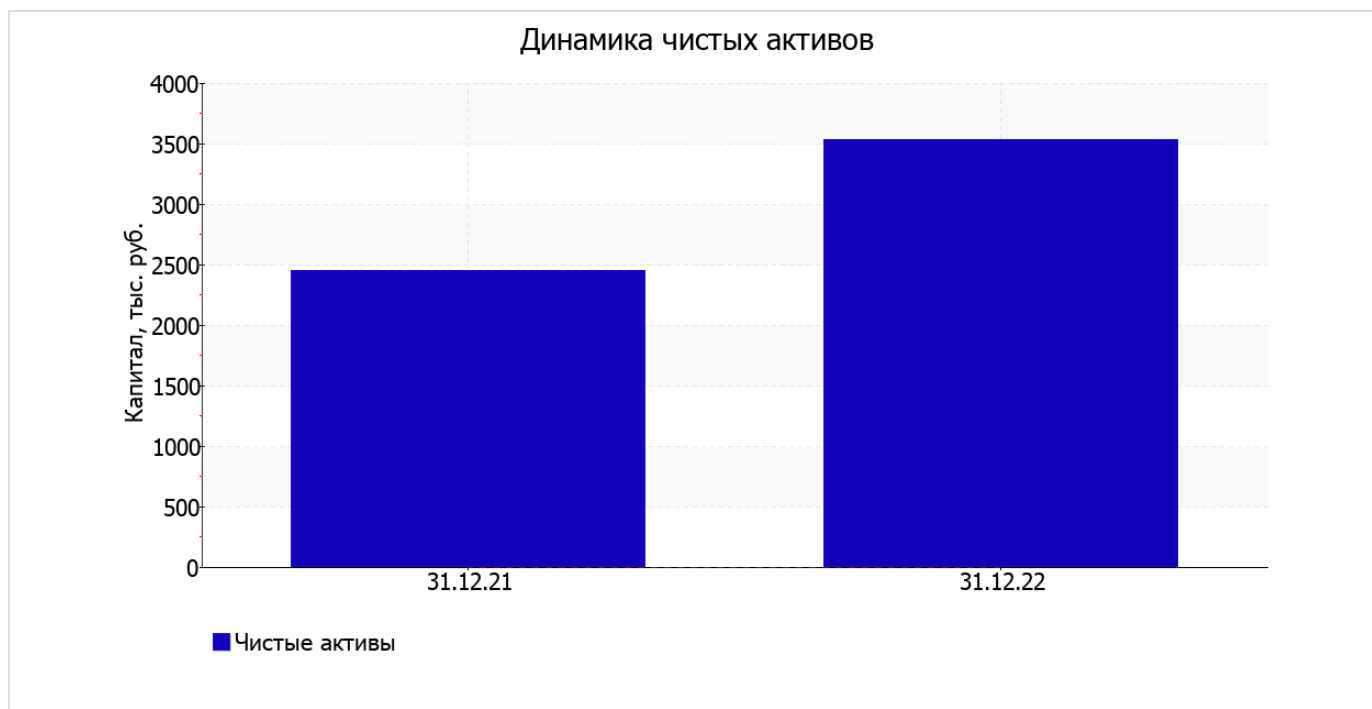
Среди положительно изменившихся статей баланса можно выделить "денежные средства и денежные эквиваленты" в активе и "капитал и резервы" в пассиве (+1 377 тыс. руб. и +1 087 тыс. руб. соответственно).

по состоянию на 31.12.2022 собственный капитал организации составил 3 533,0 тыс. руб., что существенно (на 1 087,0 тыс. руб., или на 44,4%) больше, чем на первый день анализируемого периода.

## 2.2. Оценка стоимости чистых активов организации

Показатель	Значение показателя				Изменение	
	в тыс. руб.		в % к валюте баланса		тыс. руб. (гр.3-гр.2)	± % ((гр.3- гр.2) : гр.2)
	31.12.2021	31.12.2022	на начало анализируемого периода (31.12.2021)	на конец анализируемого периода (31.12.2022)		
1. Чистые активы	2 446	3 533	8,4	29,2	+1 087	+44,4

Имеющаяся величина чистых активов положительно характеризует финансовое положение, полностью удовлетворяя требованиям нормативных актов к величине чистых активов организации. К тому же, определив текущее состояние показателя, необходимо отметить увеличение чистых активов на 44,4% за весь анализируемый период. Превышение чистых активов над уставным капиталом и в то же время их увеличение за период говорит о хорошем финансовом положении организации по данному признаку. На следующем графике наглядно представлена динамика чистых активов.



## 2.3. Анализ финансовой устойчивости организации

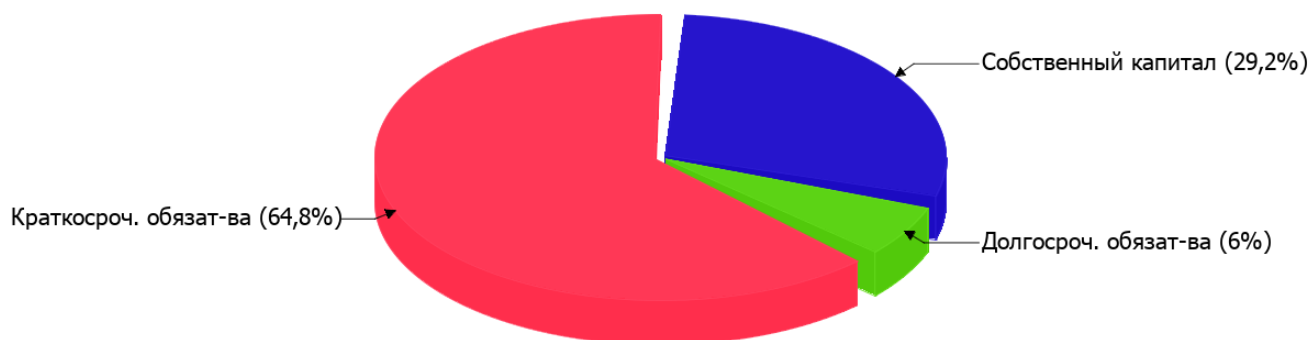
### 2.3.1. Основные показатели финансовой устойчивости организации

Показатель	Значение показателя		Изменение показателя (гр.3-гр.2)	Описание показателя и его нормативное значение
	31.12.2021	31.12.2022		
Коэффициент автономии	0,08	0,29	+0,21	Отношение собственного капитала к общей сумме капитала. нормальное значение для данной отрасли: не менее 0,4 (оптимальное 0,5-0,7).
Коэффициент обеспеченности собственными оборотными средствами	0,08	0,29	+0,21	Отношение собственных оборотных средств к оборотным активам. нормальное значение: 0,1 и более.
Коэффициент покрытия инвестиций	0,08	0,35	+0,27	Отношение собственного капитала и долгосрочных обязательств к общей сумме капитала. нормальное значение для данной отрасли: 0,65 и более.
Коэффициент обеспеченности запасов	0,1	0,41	+0,31	Отношение собственных оборотных средств к стоимости запасов. нормальное значение: 0,5 и более.
Коэффициент краткосрочной задолженности	1	0,92	-0,08	Отношение краткосрочной задолженности к общей сумме задолженности.

Коэффициент автономии организации на 31.12.2022 составил **0,29**. Полученное значение показывает, что ввиду недостатка собственного капитала (**29%** от общего капитала) организация в значительной степени зависит от кредиторов. за весь анализируемый период имел место очень сильный рост коэффициента автономии – на **0,21**.

На диаграмме ниже наглядно представлена структура капитала организации:

## Структура капитала организации на 31 декабря 2022 г.



за весь анализируемый период отмечен весьма значительный рост коэффициента обеспеченности собственными оборотными средствами – на **0,21** (до **0,29**). на 31.12.2022 значение коэффициента является вполне соответствующее нормальному.

за весь анализируемый период имело место весьма значительное – с **0,08** до **0,35** (т. е. **+0,27**) – повышение коэффициента покрытия инвестиций. Значение коэффициента на последний день анализируемого периода (31.12.2022) значительно ниже нормы.

на последний день анализируемого периода значение коэффициента обеспеченности материальных запасов составило **0,41**. за весь анализируемый период произошло весьма значительное, на **0,31**, повышение коэффициента обеспеченности материальных запасов. на последний день анализируемого периода (31.12.2022) значение коэффициента обеспеченности материальных запасов соответствует норме.

По коэффициенту краткосрочной задолженности видно, что величина краткосрочной кредиторской задолженности организации значительно превосходит величину долгосрочной задолженности (91,6% и 8,4% соответственно). При этом за весь рассматриваемый период доля долгосрочной задолженности выросла на 8,4%.

## 2.4. Ликвидность

Показатель ликвидности	Значение показателя		Изменение показателя (гр.3 - гр.2)	Расчет, рекомендованное значение
	31.12.2021	31.12.2022		
Коэффициент текущей (общей) ликвидности	1,09	1,54	+0,45	Отношение текущих активов к краткосрочным обязательствам. нормальное значение для данной отрасли: не менее 1,7.
Коэффициент абсолютной ликвидности	0,03	0,27	+0,24	Отношение денежных средств и их эквивалентов к краткосрочным обязательствам. нормальное значение: не менее 0,2.

[На конец периода] коэффициент текущей ликвидности имеет значение ниже нормы (**1,54** против нормативного значения 1,7). Несмотря на это следует отметить положительную динамику – в течение анализируемого периода коэффициент вырос на **0,45**.

Соответствующим норме оказался коэффициент абсолютной ликвидности (**0,27** при норме 0,2). При этом за весь анализируемый период коэффициент абсолютной ликвидности вырос на **0,24**.

### 3. Анализ эффективности деятельности организации

#### 3.1. Обзор результатов деятельности

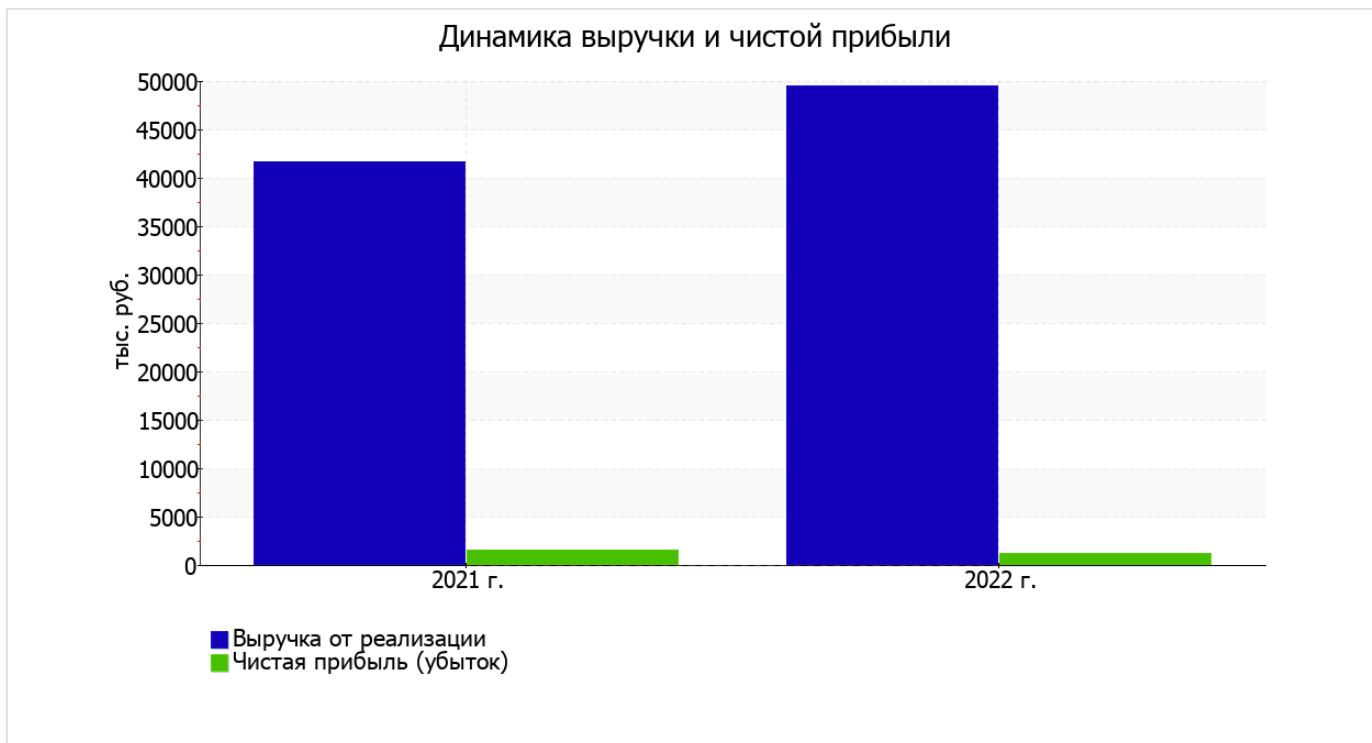
В приведенной ниже таблице обобщены основные финансовые результаты деятельности ООО "ДЭКАРД" за весь рассматриваемый период и аналогичный период прошлого года.

Из "Отчета о финансовых результатах" следует, что за весь анализируемый период организация получила прибыль от продаж в размере 1 589 тыс. руб., что составляет 3,2% от выручки. По сравнению с аналогичным периодом прошлого года прибыль от продаж снизилась на 1 030 тыс. руб., или на 39,3%.

По сравнению с прошлым периодом в текущем выросла как выручка от продаж, так и расходы по обычной деятельности (на 7 773 и 8 803 тыс. руб. соответственно). Причем в процентном отношении изменение расходов (+22,5%) опережает изменение выручки (+18,7%)

Показатель	Значение показателя, тыс. руб.		Изменение показателя		Средне- годовая величина, тыс. руб.
	2021 г.	2022 г.	тыс. руб. (гр.3 - гр.2)	± % ((3-2) : 2)	
1. Выручка	41 672	49 445	+7 773	+18,7	45 559
2. Расходы по обычным видам деятельности	39 053	47 856	+8 803	+22,5	43 455
3. Прибыль (убыток) от продаж (1-2)	2 619	1 589	-1 030	-39,3	2 104
4. Прочие доходы и расходы, кроме процентов к уплате	-447	-68	+379	↑	-258
5. ЕВИТ (прибыль до уплаты процентов и налогов) (3+4)	2 172	1 521	-651	-30	1 847
6. Проценты к уплате	-	-	-	-	-
7. Налоги на прибыль (доходы)	640	381	-259	-40,5	511
8. Чистая прибыль (убыток) (5-6-7)	1 532	1 140	-392	-25,6	1 336

Изменение выручки наглядно представлено ниже на графике.



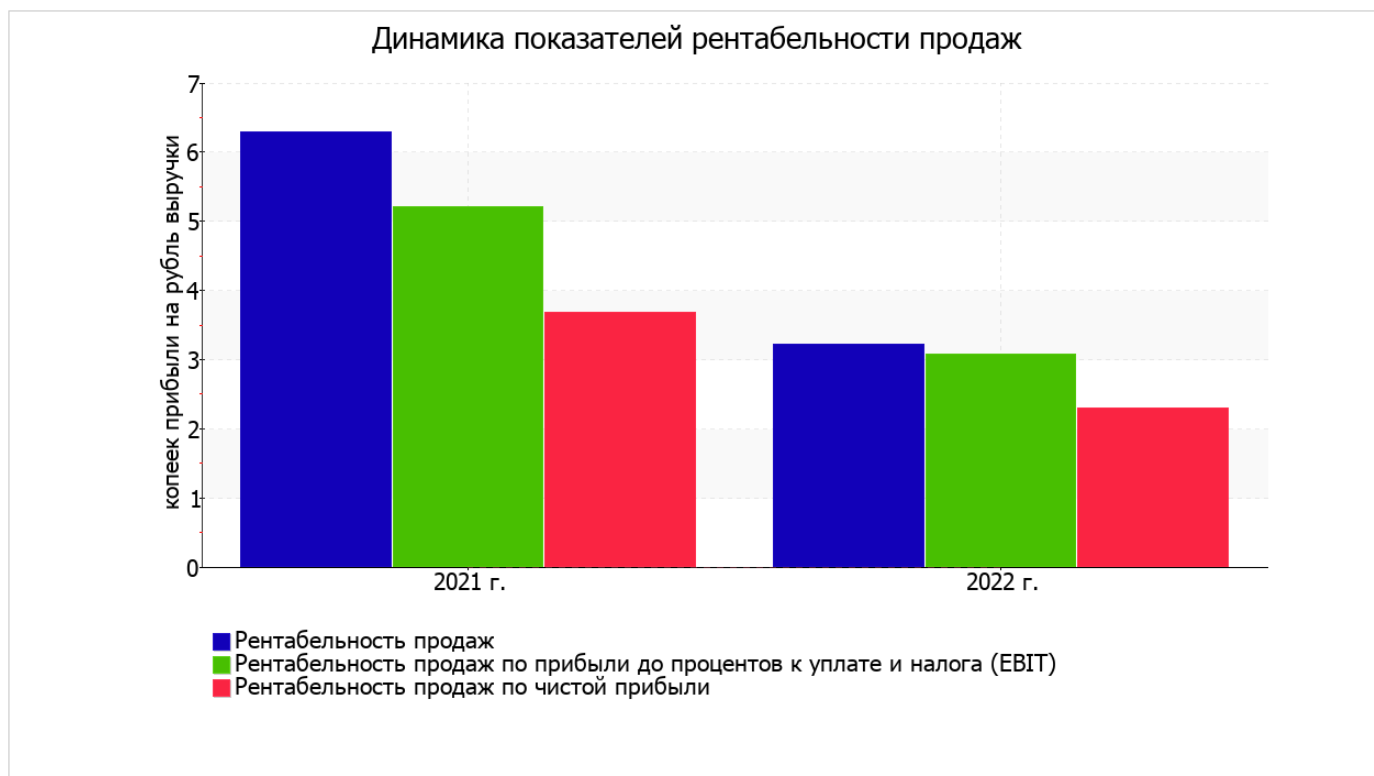
### 3.2. Анализ рентабельности

Показатели рентабельности	Значения показателя (в %, или в копейках с рубля)		Изменение показателя	
	2021 г.	2022 г.	коп., (гр.3 - гр.2)	± % ((3-2) : 2)
1. Рентабельность продаж (величина прибыли от продаж в каждом рубле выручки). нормальное значение для данной отрасли: не менее 4%.	6,3	3,2	-3,1	-48,9
2. Рентабельность продаж по ЕВИТ (величина прибыли от продаж до уплаты процентов и налогов в каждом рубле выручки).	5,2	3,1	-2,1	-41
3. Рентабельность продаж по чистой прибыли (величина чистой прибыли в каждом рубле выручки). нормальное значение: не менее 2%.	3,7	2,3	-1,4	-37,3

[За последний период] организация получила прибыль как от продаж, так и в целом от финансово-хозяйственной деятельности, что и обусловило положительные значения всех трех представленных в таблице показателей рентабельности.

прибыль от продаж в анализируемом периоде составляет 3,2% от полученной выручки. Однако имеет место падение рентабельности продаж по сравнению с данным показателем за аналогичный период года, предшествующего отчетному, (-3,1%).

Рентабельность, рассчитанная как отношение прибыли до налогообложения и процентных расходов (ЕВИТ) к выручке организации, за период с 01.01.2022 по 31.12.2022 составила 3,1%. То есть в каждом рубле выручки ООО "ДЭКАРД" содержалось 3,1 коп. прибыли до налогообложения и процентов к уплате.



Далее в таблице представлены три основных показателя, характеризующие рентабельность использования вложенного в предпринимательскую деятельность капитала.

Показатель рентабельности	Значение показателя, %	Расчет показателя
	2022 г.	
Рентабельность собственного капитала (ROE)	38,1	Отношение чистой прибыли к средней величине собственного капитала. нормальное значение для данной отрасли: 10% и более.
Рентабельность активов (ROA)	5,5	Отношение чистой прибыли к средней стоимости активов. нормальное значение для данной отрасли: 3% и более.
Прибыль на задействованный капитал (ROCE)	45,4	Отношение прибыли до уплаты процентов и налогов (ЕБИТ) к собственному капиталу и долгосрочным обязательствам.

[За последний период] каждый рубль собственного капитала организации обеспечил **0,381** руб. чистой прибыли. за последний год рентабельность активов вполне укладывается в норму (**5,5%**).

### 3.3. Расчет показателей деловой активности (оборачиваемости)

Далее в таблице рассчитаны показатели оборачиваемости ряда активов, характеризующие скорость возврата вложенных в предпринимательскую деятельность средств, а также показатель оборачиваемости кредиторской задолженности при расчетах с поставщиками и подрядчиками.

Показатель оборачиваемости	Значение в днях	Коэфф. 2022 г.
	2022 г.	
Оборачиваемость оборотных средств (отношение средней величины оборотных активов к среднедневной выручке*; нормальное значение для данной отрасли: 156 и менее дн.)	153	2,4
Оборачиваемость запасов (отношение средней стоимости запасов к среднедневной себестоимости проданных товаров; нормальное значение для данной отрасли: 19 и менее дн.)	–	–
Оборачиваемость кредиторской задолженности (отношение средней величины кредиторской задолженности к среднедневной выручке)	125	2,9
Оборачиваемость активов (отношение средней стоимости активов к среднедневной выручке; нормальное значение для данной отрасли: 181 и менее дн.)	153	2,4
Оборачиваемость собственного капитала (отношение средней величины собственного капитала к среднедневной выручке)	22	16,5

\* Приведен расчет показателя в днях. Значение коэффициента равно отношению 365 к значению показателя в днях.

Оборачиваемость активов за весь рассматриваемый период показывает, что организация получает выручку, равную сумме всех имеющихся активов за 153 календарных дня.

#### 4. Выводы по результатам анализа

Ниже по качественному признаку обобщены важнейшие показатели финансового положения (по состоянию на последний день анализируемого периода (31.12.2022)) и результаты деятельности ООО "ДЭКАРД" в течение анализируемого периода.

В ходе анализа были получены следующие неудовлетворительные показатели финансового положения и результатов деятельности организации:

- низкая величина собственного капитала относительно общей величины активов (29%);
- коэффициент текущей (общей) ликвидности не укладывается в нормативное значение;
- значительное падение рентабельности продаж (-3,1 процентных пункта от рентабельности за аналогичный период года, предшествующего отчётному, равной 6,3%);
- значительная отрицательная динамика прибыли до процентов к уплате и налогообложения (ЕБИТ) на рубль выручки организации (-2,1 коп. от аналогичного показателя рентабельности за аналогичный период года, предшествующего отчётному).

В ходе анализа были получены следующие показатели, имеющие исключительно хорошие значения:

- чистые активы превышают уставный капитал, при этом в течение анализируемого периода наблюдалось увеличение чистых активов;
- на последний день анализируемого периода значение коэффициента обеспеченности собственными оборотными средствами, равное 0,29, можно характеризовать как очень хорошее;
- коэффициент абсолютной ликвидности полностью соответствует нормальному значению.

Следующие 3 показателя финансового положения и результатов деятельности организации имеют хорошие значения:

- существенная, по сравнению с общей стоимостью активов организации чистая прибыль (5,5% за последний год);
- увеличение собственного капитала организации при том что, активы ООО "ДЭКАРД" уменьшились на 17 190 тыс. руб. (на 58,7%);
- чистая прибыль за 2022 год составила 1 140 тыс. руб.

С критической стороны финансовое положение организации характеризуют такие показатели:

- коэффициент покрытия инвестиций значительно ниже нормы (доля собственного капитала и долгосрочных обязательств в общей сумме капитала организации составляет **35%** (нормальное значение для данной отрасли: 65% и более);
- крайне неустойчивое финансовое положение по величине собственных оборотных средств.

Показателем, имеющим значение на границе норматива, является следующий – за последний год получена прибыль от продаж (**1 589** тыс. руб.), однако наблюдалась ее отрицательная динамика по сравнению с аналогичным периодом прошлого года (-1 030 тыс. руб.).

Приведенный анализ свидетельствует о положительном финансовом состоянии ООО "ДЭКАРД", возможности отвечать по своим обязательствам. Финансовое состояние организации позволяют использовать не только внутренние ресурсы, но и привлекать заемные средства.