

Пояснительная записка к бухгалтерской отчетности

1. Сведения об организации

Наименование юридического лица:

ОБЩЕСТВО С ОГРАНИЧЕННОЙ ОТВЕТСТВЕННОСТЬЮ "ВОЛНА"

Идентификационный номер налогоплательщика (ИНН): 2367005060

Код причины постановки на учет (КПП): 236701001

Основным видом деятельности, который является преобладающим и имеет приоритетное значение для организации, является аренда и управление собственным или арендованным недвижимым имуществом (ОКВЭД 68.20).

2. Анализ финансового положения

2.1. Структура имущества и источники его формирования

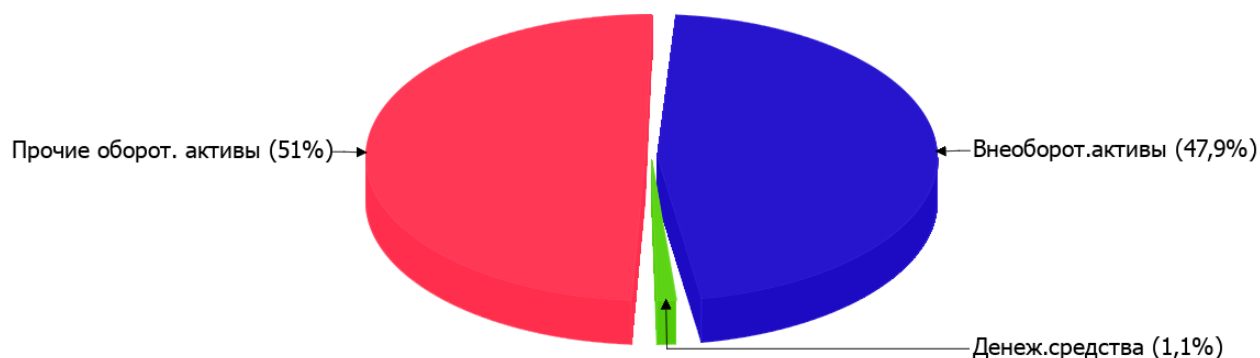
Показатель	Значение показателя				Изменение за анализируемый период	
	в тыс. руб.		в % к валюте баланса		тыс. руб. (гр.3- гр.2)	± % ((гр.3- гр.2) : гр.2)
	31.12.2021	31.12.2022	на начало анализируемого периода (31.12.2021)	на конец анализируемого периода (31.12.2022)		
Актив						
Внеоборотные активы	15 566	13 520	53	47,9	-2 046	-13,1
Оборотные	13 811	14 708	47	52,1	+897	+6,5
Пассив						
Собственный капитал	3 044	1 709	10,4	6,1	-1 335	-43,9
Долгосрочные обязательства	25 600	25 600	87,1	90,7	-	-
Краткосрочные обязательства	733	919	2,5	3,3	+186	+25,4
Валюта баланса	29 377	28 228	100	100	-1 149	-3,9

* Без доходов будущих периодов, включенных в собственный капитал.

Активы на последний день анализируемого периода характеризуются примерно равным процентом внеоборотных средств и текущих активов (47,9% и 52,1% соответственно). Активы организации за весь период несколько уменьшились (на 3,9%). Отмечая уменьшение активов, необходимо учесть, что собственный капитал уменьшился еще в большей степени – на 43,9%. опережающее снижение собственного капитала относительно общего изменения активов следует рассматривать как негативный фактор.

Структура активов организации в разрезе основных групп представлена ниже на диаграмме:

Структура активов организации на 31 декабря 2022 г.



Снижение величины активов организации связано со снижением следующих позиций актива бухгалтерского баланса (в скобках указана доля изменения статьи в общей сумме всех отрицательно изменившихся статей):

- материальные внеоборотные активы – **2 046** тыс. руб. (**51,9%**)
- денежные средства и денежные эквиваленты – **1 897** тыс. руб. (**48,1%**)

Одновременно, в пассиве баланса снижение произошло по строке "капитал и резервы" (**-1 335** тыс. руб., или **100%** вклада в снижение пассивов организации за весь анализируемый период).

Среди положительно изменившихся статей баланса можно выделить "финансовые и другие оборотные активы" в активе и "кредиторская задолженность" в пассиве (**+2 794** тыс. руб. и **+186** тыс. руб. соответственно).

в течение анализируемого периода собственный капитал организации существенно снизился до **1 709,0** тыс. руб. (**-1 335,0** тыс. руб.).

2.2. Оценка стоимости чистых активов организации

Показатель	Значение показателя				Изменение	
	в тыс. руб.		в % к валюте баланса		тыс. руб. (гр.3-гр.2)	± % ((гр.3- гр.2) : гр.2)
	31.12.2021	31.12.2022	на начало анализируемого периода (31.12.2021)	на конец анализируемого периода (31.12.2022)		
1. Чистые активы	3 044	1 709	10,4	6,1	-1 335	-43,9

Имеющаяся величина чистых активов положительно характеризует финансовое положение, полностью удовлетворяя требованиям нормативных актов к величине чистых активов организации. При этом необходимо отметить снижение чистых активов на **43,9%** в течение анализируемого периода. Несмотря на нормальную относительно уставного капитала величину чистых активов, их дальнейшее снижение может привести к ухудшению данного соотношения. Наглядное изменение чистых активов представлено на следующем графике.



2.3. Анализ финансовой устойчивости организации

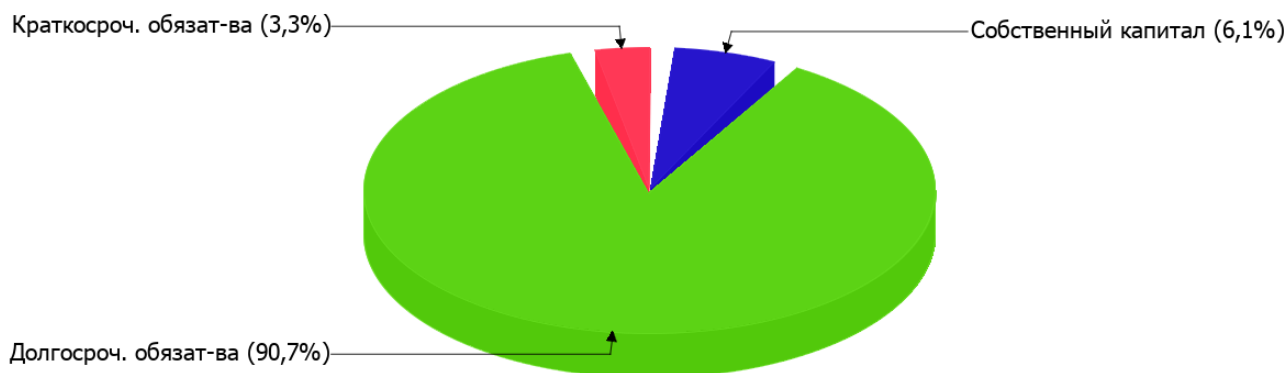
2.3.1. Основные показатели финансовой устойчивости организации

Показатель	Значение показателя		Изменение показателя (гр.3-гр.2)	Описание показателя и его нормативное значение
	31.12.2021	31.12.2022		
Коэффициент автономии	0,1	0,06	-0,04	Отношение собственного капитала к общей сумме капитала. нормальное значение для данной отрасли: 0,55 и более (оптимальное 0,65-0,75).
Коэффициент обеспеченности собственными оборотными средствами	-0,91	-0,8	+0,11	Отношение собственных оборотных средств к оборотным активам. нормальное значение: 0,1 и более.
Коэффициент покрытия инвестиций	0,98	0,97	-0,01	Отношение собственного капитала и долгосрочных обязательств к общей сумме капитала. нормальное значение для данной отрасли: не менее 0,8.
Коэффициент обеспеченности запасов	–	–	–	Отношение собственных оборотных средств к стоимости запасов. нормальное значение: не менее 0,5.
Коэффициент краткосрочной задолженности	0,03	0,03	–	Отношение краткосрочной задолженности к общей сумме задолженности.

Коэффициент автономии организации на 31 декабря 2022 г. составил **0,06**. Полученное значение показывает, что ввиду недостатка собственного капитала (**6%** от общего капитала) организация в значительной степени зависит от кредиторов. коэффициент автономии за весь анализируемый период снизился на **0,04**.

На диаграмме ниже наглядно представлена структура капитала организации:

Структура капитала организации на 31 декабря 2022 г.



коэффициент обеспеченности собственными оборотными средствами по состоянию на 31.12.2022 составил **-0,8**, в течение анализируемого периода отмечено явное повышение коэффициента обеспеченности собственными оборотными средствами, составившее **0,11**, по состоянию на 31.12.2022 коэффициент имеет крайне неудовлетворительное значение.

коэффициент покрытия инвестиций в течение анализируемого периода практически не изменился, снизившись всего на **0,01**, до **0,97**. Значение коэффициента на последний день анализируемого периода вполне соответствует норме.

По коэффициенту краткосрочной задолженности видно, что величина долгосрочной кредиторской задолженности организации значительно превосходит величину краткосрочной задолженности (96,5% и 3,5% соответственно). При этом за год доля краткосрочной задолженности выросла на 0,7%.

2.4. Ликвидность

Показатель ликвидности	Значение показателя		Изменение показателя (гр.3 - гр.2)	Расчет, рекомендованное значение
	31.12.2021	31.12.2022		
Коэффициент текущей (общей) ликвидности	18,84	16	-2,84	Отношение текущих активов к краткосрочным обязательствам. нормальное значение: 2 и более.
Коэффициент абсолютной ликвидности	3,01	0,34	-2,67	Отношение денежных средств и их эквивалентов к краткосрочным обязательствам. нормальное значение: 0,2 и более.

[На конец периода] значение коэффициента текущей ликвидности (**16**) соответствует норме. При этом за год имело место ухудшение значения показателя – коэффициент снизился на **-2,84**.

Коэффициент абсолютной ликвидности, как и предыдущий коэффициент, имеет значение, соответствующее норме (**0,34**). В тоже время за последний год коэффициент снизился на **-2,67**.

3. Анализ эффективности деятельности организации

3.1. Обзор результатов деятельности

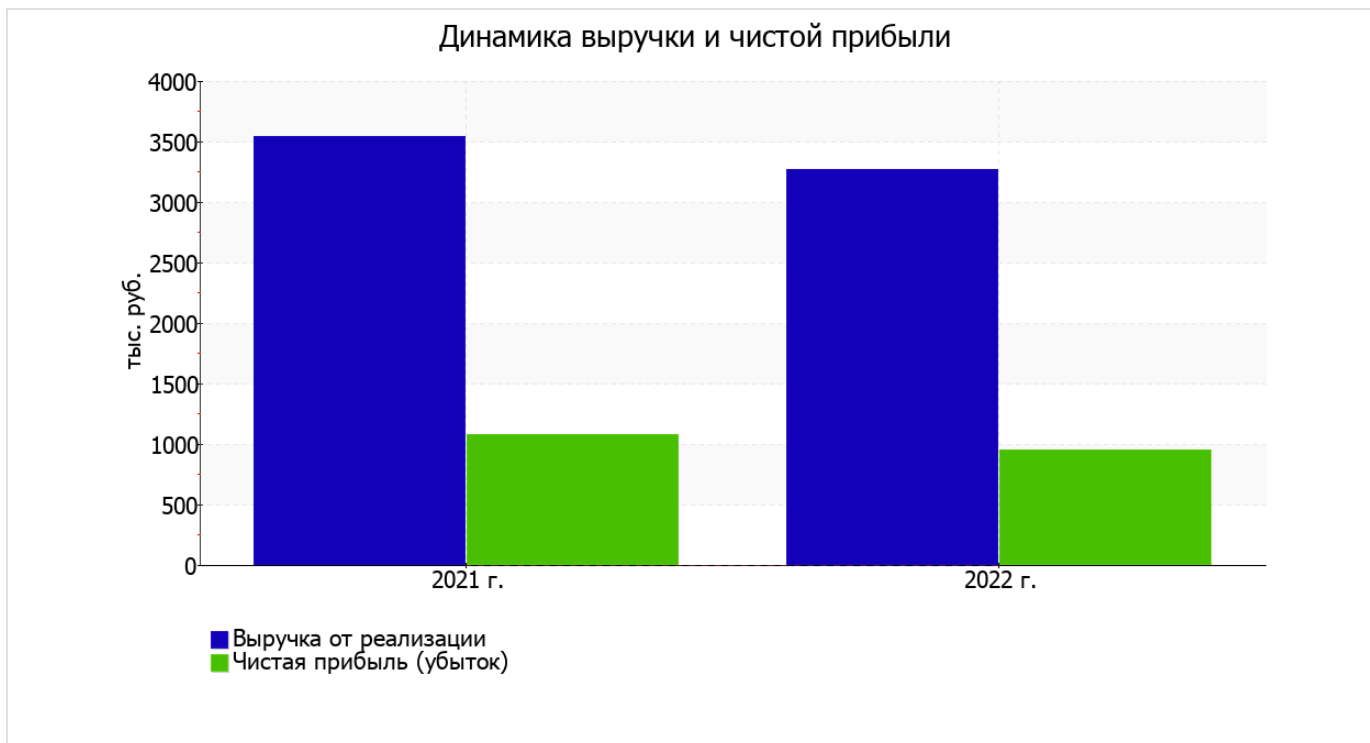
В приведенной ниже таблице обобщены основные финансовые результаты деятельности ОБЩЕСТВО С ОГРАНИЧЕННОЙ ОТВЕТСТВЕННОСТЬЮ "ВОЛНА" в течение анализируемого периода и аналогичный период прошлого года.

По данным "Отчета о финансовых результатах" за весь рассматриваемый период организация получила прибыль от продаж в размере 1 048 тыс. руб., что составило 32% от выручки. По сравнению с аналогичным периодом прошлого года прибыль от продаж снизилась на 204 тыс. руб., или на 16,3%.

По сравнению с прошлым периодом в текущем уменьшилась как выручка от продаж, так и расходы по обычной деятельности (на 273 и 69 тыс. руб. соответственно). Причем в процентном отношении изменение выручки (-7,7%) опережает изменение расходов (-3%)

Показатель	Значение показателя, тыс. руб.		Изменение показателя		Средне- годовая величина, тыс. руб.
	2021 г.	2022 г.	тыс. руб. (гр.3 - гр.2)	± % ((3-2) : 2)	
1. Выручка	3 543	3 270	-273	-7,7	3 407
2. Расходы по обычным видам деятельности	2 291	2 222	-69	-3	2 257
3. Прибыль (убыток) от продаж (1-2)	1 252	1 048	-204	-16,3	1 150
4. Прочие доходы и расходы, кроме процентов к уплате	42	109	+67	+159,5	76
5. ЕВТ (прибыль до уплаты процентов и налогов) (3+4)	1 294	1 157	-137	-10,6	1 226
6. Проценты к уплате	-	-	-	-	-
7. Налоги на прибыль (доходы)	216	204	-12	-5,6	210
8. Чистая прибыль (убыток) (5-6-7)	1 078	953	-125	-11,6	1 016

Изменение выручки наглядно представлено ниже на графике.



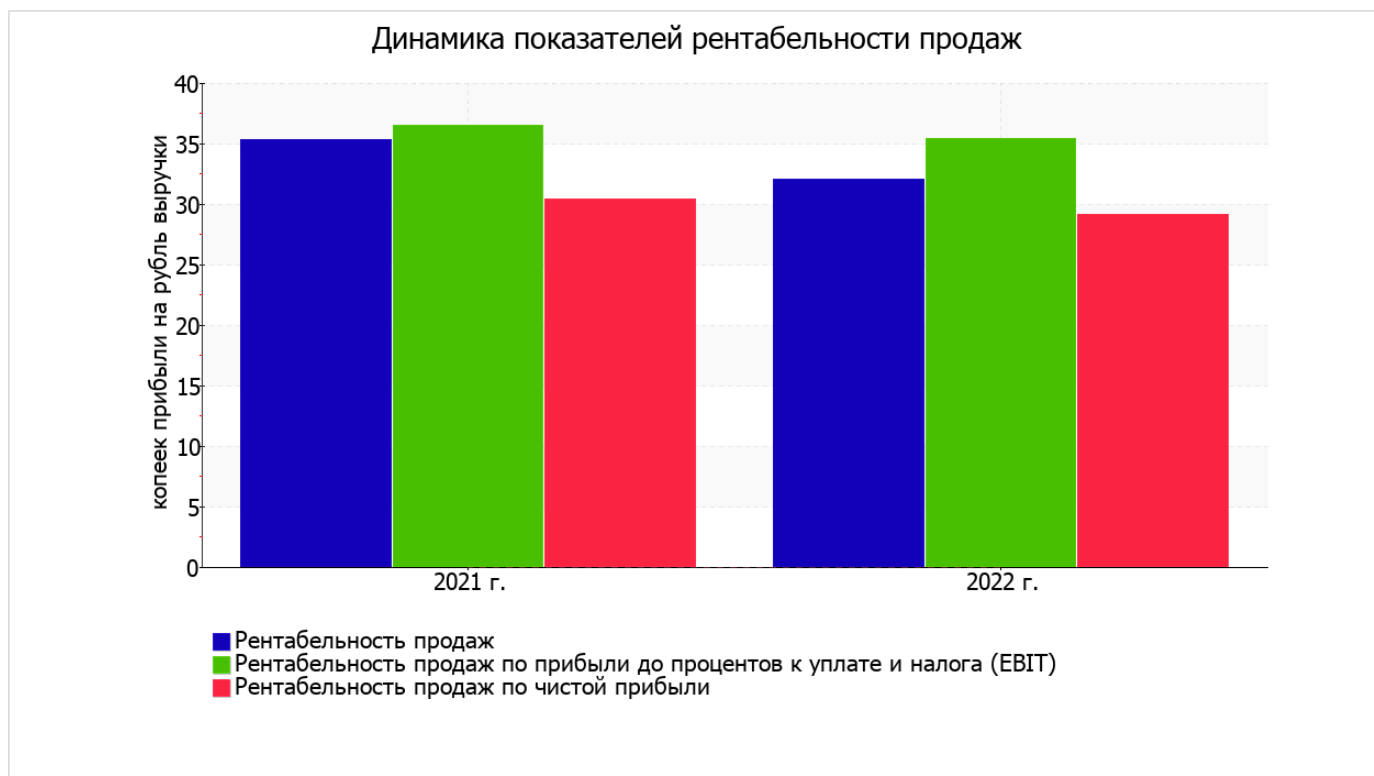
3.2. Анализ рентабельности

Показатели рентабельности	Значения показателя (в %, или в копейках с рубля)		Изменение показателя	
	2021 г.	2022 г.	коп., (гр.3 - гр.2)	± % ((3-2) : 2)
1. Рентабельность продаж (величина прибыли от продаж в каждом рубле выручки). нормальное значение для данной отрасли: не менее 13%.	35,3	32	-3,3	-9,3
2. Рентабельность продаж по ЕВИТ (величина прибыли от продаж до уплаты процентов и налогов в каждом рубле выручки).	36,5	35,4	-1,1	-3,1
3. Рентабельность продаж по чистой прибыли (величина чистой прибыли в каждом рубле выручки). нормальное значение для данной отрасли: 6% и более.	30,4	29,1	-1,3	-4,2

Представленные в таблице показатели рентабельности за 2022 год имеют положительные значения как следствие прибыльной деятельности ОБЩЕСТВО С ОГРАНИЧЕННОЙ ОТВЕТСТВЕННОСТЬЮ "ВОЛНА".

[За последний период] организация по обычным видам деятельности получила прибыль в размере 32 копеек с каждого рубля выручки от реализации. Однако имеет место отрицательная динамика рентабельности продаж по сравнению с данным показателем за такой же период прошлого года (01.01–31.12.2021) (-3,3 коп.).

Показатель рентабельности, рассчитанный как отношение прибыли до процентов к уплате и налогообложения (ЕВИТ) к выручке организации, за 2022 год составил 35,4%. Это значит, что в каждом рубле выручки ОБЩЕСТВО С ОГРАНИЧЕННОЙ ОТВЕТСТВЕННОСТЬЮ "ВОЛНА" содержалось 35,4 коп. прибыли до налогообложения и процентов к уплате.



В следующей таблице представлена рентабельность использования вложенного в предпринимательскую деятельность капитала.

Показатель рентабельности	Значение показателя, %	Расчет показателя
	2022 г.	
Рентабельность собственного капитала (ROE)	40,1	Отношение чистой прибыли к средней величине собственного капитала. нормальное значение для данной отрасли: 14% и более.
Рентабельность активов (ROA)	3,3	Отношение чистой прибыли к средней стоимости активов. нормальное значение для данной отрасли: не менее 7%.
Прибыль на задействованный капитал (ROCE)	4,1	Отношение прибыли до уплаты процентов и налогов (ЕВИТ) к собственному капиталу и долгосрочным обязательствам.

[За последний период] каждый рубль собственного капитала организации принес **0,401** руб. чистой прибыли.

за последний год значение рентабельности активов (**3,3%**) соответствует норме.

3.3. Расчет показателей деловой активности (оборачиваемости)

В следующей таблице рассчитаны показатели оборачиваемости ряда активов, характеризующие скорость возврата вложенных в предпринимательскую деятельность средств, а также показатель оборачиваемости кредиторской задолженности при расчетах с поставщиками и подрядчиками.

Показатель оборачиваемости	Значение в днях	Коэфф. 2022 г.
	2022 г.	
Оборачиваемость оборотных средств (отношение средней величины оборотных активов к среднедневной выручке*; нормальное значение для данной отрасли: не более 153 дн.)	1 592	0,2
Оборачиваемость запасов (отношение средней стоимости запасов к среднедневной себестоимости проданных товаров; нормальное значение для данной отрасли: 4 и менее дн.)	–	–
Оборачиваемость кредиторской задолженности (отношение средней величины кредиторской задолженности к среднедневной выручке)	92	4
Оборачиваемость активов (отношение средней стоимости активов к среднедневной выручке; нормальное значение для данной отрасли: 449 и менее дн.)	3 215	0,1
Оборачиваемость собственного капитала (отношение средней величины собственного капитала к среднедневной выручке)	265	1,4

* Приведен расчет показателя в днях. Значение коэффициента равно отношению 365 к значению показателя в днях.

Данные об оборачиваемости активов за год свидетельствуют о том, что организация получает выручку, равную сумме всех имеющихся активов за 3215 календарных дней (т.е. 9 лет).

4. Выводы по результатам анализа

Ниже по качественному признаку обобщены важнейшие показатели финансового положения (по состоянию по состоянию на 31.12.2022) и результаты деятельности ОБЩЕСТВО С ОГРАНИЧЕННОЙ ОТВЕТСТВЕННОСТЬЮ "ВОЛНА" за последний год.

Показатели финансового положения и результатов деятельности организации, имеющие хорошие значения:

- чистые активы превышают уставный капитал, однако за весь анализируемый период произошло снижение их величины;
- нормальная финансовая устойчивость по величине собственных оборотных средств;
- за 2022 год получена прибыль от продаж (1 048 тыс. руб.), хотя и наблюдалась ее отрицательная динамика по сравнению с аналогичным периодом прошлого года (-204 тыс. руб.);
- чистая прибыль за последний год составила 953 тыс. руб.

Среди показателей, имеющих исключительно хорошие значения, можно выделить такие:

- коэффициент текущей (общей) ликвидности полностью соответствует нормальному значению;
- коэффициент абсолютной ликвидности полностью соответствует нормальному значению;
- коэффициент покрытия инвестиций полностью соответствует норме (доля собственного капитала и долгосрочных обязательств составляет 97% от общего капитала организации).

Следующие 3 показателя финансового положения и результатов деятельности организации имеют отрицательные значения:

- коэффициент автономии имеет неудовлетворительное значение (0,06);
- недостаточная рентабельность активов (3,3% за период с 01.01.2022 по 31.12.2022);
- значительное падение рентабельности продаж (-3,3 процентных пункта от рентабельности за аналогичный период года, предшествующего отчетному, равной 35,3%).

Среди критических показателей финансового положения организации можно выделить такие:

- на 31 декабря 2022 г. значение коэффициента обеспеченности собственными оборотными средствами, равное -0,8, не удовлетворяет нормативному и находится в области критических значений;
- отрицательная динамика собственного капитала относительно общего изменения активов организации.

Показателем, имеющим значение на границе норматива, является следующий – незначительное падение прибыли до процентов к уплате и налогообложения (ЕВІТ) на рубль выручки организации (-1,1 коп. от аналогичного показателя рентабельности за аналогичный период года, предшествующего отчётному).

Анализ основных показателей свидетельствует о положительном финансовом состоянии ОБЩЕСТВО С ОГРАНИЧЕННОЙ ОТВЕТСТВЕННОСТЬЮ "ВОЛНА", возможности отвечать по своим обязательствам. Финансовое состояние организации позволяют использовать не только внутренние ресурсы, но и привлекать заемные средства.