

**Пояснения к бухгалтерскому балансу
и отчету о финансовых результатах (тыс. руб.)**

ООО "ГРАНСМАШ ИНВЕСТ" ЗА ПЕРИОД С 01.01.2022г. по 31.12.2022г.

1. Нематериальные активы и расходы на научно-исследовательские, опытно-конструкторские и технологические работы (НИОКР)
1.1. Наличие и движение нематериальных активов

с.1

Наименование показателя	Код	Период	На начало года		Изменения за период						На конец периода		
			первоначальная стоимость	накоплен- ная аморти- зация и убытки от обесце- нения	Поступило	Выбыло	начислено амортиза- ции	Убыток от обесце- нения	Переоценка	первоначальная стоимость	накоплен- ная аморти- зация и убытки от обесце- нения		
Нематериальные активы - всего	5100	за 2022г.	-	-	-	-	-	-	-	-	-	-	-
	5110	за 2021г.	-	-	-	-	-	-	-	-	-	-	-
в том числе:	5101	за 2022г.	-	-	-	-	-	-	-	-	-	-	-
	5111	за 2021г.	-	-	-	-	-	-	-	-	-	-	-

1.2. Первоначальная стоимость нематериальных активов, созданных самой организацией

Наименование показателя	Код	На 31 декабря 2022 г.	На 31 декабря 2021 г.	На 31 декабря 2020 г.
Всего	5120	-	-	-
в том числе:	5121	-	-	-

1.3. Нематериальные активы с полностью погашенной стоимостью

Наименование показателя	Код	На 31 декабря 2022 г.	На 31 декабря 2021 г.	На 31 декабря 2020 г.
Всего	5130	-	-	-
В том числе:	5131	-	-	-

1.4. Наличие и движение результатов НИОКР

Наименование показателя	Код	Период	На начало года		Изменения за период			На конец периода	
			первоначальная стоимость	часть стоимости, списанной на расходы	Выбыло	часть стоимости, списанной на расходы	часть стоимости, списанная на расходы за период	первоначальная стоимость	часть стоимости, списанной на расходы
НИОКР - всего	5140	за 2022г.	-	-	-	-	-	-	-
	5150	за 2021г.	-	-	-	-	-	-	-
В том числе:	5141	за 2022г.	-	-	-	-	-	-	-
	5151	за 2021г.	-	-	-	-	-	-	-

1.5. Незаконченные и неоформленные НИОКР и незаконченные операции по приобретению нематериальных активов

Наименование показателя	Код	Период	На начало года	Изменения за период			На конец периода
				затраты за период	списано за период давших положительного результата	принято к учету в качестве нематериальных активов или НИОКР	
Затраты по незаконченным исследованиям и разработкам - всего	5160	за 2022г.	-	-	-	-	
	5170	за 2021г.	-	-	-	-	
В том числе:							
	5161	за 2022г.	-	-	-	-	
	5171	за 2021г.	-	-	-	-	
незаконченные операции по приобретению нематериальных активов - всего	5180	за 2022г.	-	-	-	-	
	5190	за 2021г.	-	-	-	-	
В том числе:							
	5181	за 2022г.	-	-	-	-	
	5191	за 2021г.	-	-	-	-	

Руководитель 
(подпись)

Тиссен Виктор Андреевич
(расшифровка подписи)

2 февраля 2023 г.

2.2. Незавершенные капитальные вложения


Наименование показателя	Код	Период	На начало года	Изменения за период			На конец периода
				запраты за период	списано	принято к учету в качестве основных средств или увеличена стоимость	
Незавершенное строительство и незаконченные операции по приобретению, модернизации и т.п. основных средств - всего	5240	за 2022г.	-	-	-	-	
	5250	за 2021г.	-	-	-	-	
в том числе:	5241	за 2022г.	-	-	-	-	
	5251	за 2021г.	-	-	-	-	

2.3. Изменение стоимости основных средств в результате достройки, дооборудования, реконструкции и частичной ликвидации

Наименование показателя	Код	за 2022г.		за 2021г.	
		увеличение стоимости объектов основных средств в результате достройки, дооборудования, реконструкции - всего	в том числе:	увеличение стоимости объектов основных средств в результате частичной ликвидации - всего:	в том числе:
увеличение стоимости объектов основных средств в результате достройки, дооборудования, реконструкции - всего	5260	-	-	-	-
в том числе:	5261	-	-	-	-
уменьшение стоимости объектов основных средств в результате частичной ликвидации - всего:	5270	-	-	-	-
в том числе:	5271	-	-	-	-

2.4. Иное использование основных средств

Наименование показателя	Код	На 31 декабря 2022 г.	На 31 декабря 2021 г.	На 31 декабря 2020 г.
Переданные в аренду основные средства, числящиеся на балансе	5280	-	-	-
Переданные в аренду основные средства, числящиеся за балансом	5281	-	-	-
Полученные в аренду основные средства, числящиеся на балансе	5282	-	-	-
Полученные в аренду основные средства, числящиеся за балансом	5283	-	-	-
Объекты недвижимости, принятые в эксплуатацию и фактически используемые, находящиеся в процессе государственной регистрации	5284	-	-	-
Основные средства, переведенные на консервацию	5285	-	-	-
Иное использование основных средств (заполн. и др.)	5286	-	-	-
Балансовая стоимость нематериальных основных средств	5287	-	-	-
	5288	-	-	-

Руководитель 
(подпись)

Тиссен Виктор Андреевич
(расшифровка подписи)

2 февраля 2023 г.

3. Финансовые вложения

3.1. Наличие и движение финансовых вложений

Наименование показателя	Код	Период	На начало года		Изменения за период						На конец периода	
			первоначальная стоимость	накопленная коррек-тировка	Поступило	выбыло (погашено)	накопленная коррек-тировка	начисление процентов (включая доведение первоначальной стоимости до номинальной)	рыночной стоимости (убытков от обесценения)	первоначальная стоимость	накопленная коррек-тировка	
Долгосрочные - всего	5301	за 2022г.	94 375	-	-	-	-	-	-	-	94 375	-
	5311	за 2021г.	94 375	-	-	-	-	-	-	-	94 375	-
в том числе:												
акции АО "АМЗ"	5302	за 2022г.	94 375	-	-	-	-	-	-	-	94 375	-
	5312	за 2021г.	94 375	-	-	-	-	-	-	-	94 375	-
Краткосрочные - всего	5305	за 2022г.	1 200	-	19 500	(19 300)	-	-	-	-	1 400	-
	5315	за 2021г.	3 000	-	43 200	(45 000)	-	-	-	-	1 200	-
в том числе:												
денежные средства на депозитных счетах	5306	за 2022г.	1 200	-	19 500	(19 300)	-	-	-	-	1 400	-
	5316	за 2021г.	3 000	-	43 200	(45 000)	-	-	-	-	1 200	-
Финансовых вложений - итого	5300	за 2022г.	95 575	-	19 500	(19 300)	-	-	-	-	95 775	-
	5310	за 2021г.	97 375	-	43 200	(45 000)	-	-	-	-	95 575	-

3.2. Иное использование финансовых вложений

Наименование показателя	Код	На 31 декабря 2022 г.	На 31 декабря 2021 г.	На 31 декабря 2020 г.
Финансовые вложения, находящиеся в залоге - всего	5320	-	-	-
в том числе:				
5321	5321	-	-	-
Финансовые вложения, переданные третьим лицам (кроме продаж) - всего	5325	-	-	-
в том числе:				
5326	5326	-	-	-
Иное использование финансовых вложений	5329	-	-	-


Руководитель


Тиссен Виктор Андреевич
(расшифровка подписи)

2 февраля 2023 г.

4.2. Запасы в залоге

Наименование показателя	Код	На 31 декабря 2022 г.	На 31 декабря 2021 г.	На 31 декабря 2020 г.
Запасы, не оплаченные на отчетную дату - всего	5440	-	-	-
в том числе:				
Запасы, находящиеся в залоге по договору - всего	5441	-	-	-
в том числе:	5445	-	-	-
	5446	-	-	-

Руководитель 
(подпись)

Тиссен Виктор Андреевич
(расшифровка подписи)

2 февраля 2023 г.

5. Дебиторская и кредиторская задолженность
5.1. Наличие и движение дебиторской задолженности

Наименование показателя	Код	Период	На начало года		Изменения за период						На конец периода				
			Учтенная по условиям договора	величина резерва по сомнительным долгам	в результате хозяйственных операций (сумма долга по сделке, операции)	причитающиеся проценты, штрафы и иные начисления	погашение	слисывание на финансовый результат	восстановление резерва	перевод из долго-кредиторской задолженности	перевод из дебиторской в кредиторскую задолженность	перевод из кредиторской в дебиторскую задолженность	Учтенная по условиям договора	величина резерва по сомнительным долгам	
Долгосрочная дебиторская задолженность - всего	5501	за 2022г.	-	-	-	-	-	-	-	-	-	-	-	-	-
	5521	за 2021г.	-	-	-	-	-	-	-	-	-	-	-	-	-
в том числе:	5502	за 2022г.	-	-	-	-	-	-	-	-	-	-	-	-	-
	5522	за 2021г.	-	-	-	-	-	-	-	-	-	-	-	-	-
Расчеты с покупателями и заказчиками	5503	за 2022г.	-	-	-	-	-	-	-	-	-	-	-	-	-
	5523	за 2021г.	-	-	-	-	-	-	-	-	-	-	-	-	-
Авансы выданные	5504	за 2022г.	-	-	-	-	-	-	-	-	-	-	-	-	-
	5524	за 2021г.	-	-	-	-	-	-	-	-	-	-	-	-	-
Прочая	5505	за 2022г.	-	-	-	-	-	-	-	-	-	-	-	-	-
	5525	за 2021г.	-	-	-	-	-	-	-	-	-	-	-	-	-
Краткосрочная дебиторская задолженность - всего	5510	за 2022г.	2 300	-	9	-	(550)	-	-	-	-	-	8	1 767	-
	5530	за 2021г.	2 900	-	-	-	(600)	-	-	-	-	-	-	2 300	-
в том числе:	5511	за 2022г.	-	-	-	-	-	-	-	-	-	-	-	-	-
	5531	за 2021г.	-	-	-	-	-	-	-	-	-	-	-	-	-
Расчеты с покупателями и заказчиками	5512	за 2022г.	-	-	9	-	-	-	-	-	-	-	-	9	-
	5532	за 2021г.	-	-	-	-	-	-	-	-	-	-	-	-	-
Авансы выданные	5513	за 2022г.	2 300	-	-	-	(550)	-	-	-	-	-	-	1 758	-
	5533	за 2021г.	2 900	-	-	-	(600)	-	-	-	-	-	-	2 300	-
Прочая	5514	за 2022г.	-	-	-	-	-	-	-	-	-	-	-	-	-
	5534	за 2021г.	-	-	-	-	-	-	-	-	-	-	-	-	-
Итого	5500	за 2022г.	2 300	-	9	-	(550)	-	-	-	-	-	-	1 767	-
	5520	за 2021г.	2 900	-	-	-	(600)	-	-	-	-	-	-	2 300	-

5.2. Просроченная дебиторская задолженность


Наименование показателя	Код	На 31 декабря 2022 г.		На 31 декабря 2021 г.		На 31 декабря 2020 г.	
		Учтенная по условиям договора	Балансовая стоимость	Учтенная по условиям договора	Балансовая стоимость	Учтенная по условиям договора	Балансовая стоимость
Всего	5540	-	-	-	-	-	-
в том числе:							
расчеты с покупателями и заказчиками	5541	-	-	-	-	-	-
расчеты с поставщиками и заказчиками (в части авансовых платежей, предоплат)	5542	-	-	-	-	-	-
прочая	5543	-	-	-	-	-	-
	5544	-	-	-	-	-	-

5.3. Наличие и движение кредиторской задолженности

Наименование показателя	Код	Период	Остаток на начало года	поступление			Изменения за период			Остаток на конец периода
				в результате хозяйственных операций (сумма долга по сделке, операции)			выбыло			
				причитающиеся проценты, штрафы и иные начисления	погашение	списание на финансовый результат	перевод из долго- в краткосроч- ную задолжен- ность	перевод из дебитор- ской в кре- диторскую задолжен- ность	перевод из кредитор- ской в де- биторскую задолжен- ность	
Долгосрочная кредиторская задолженность - всего	5551	за 2022г.	-	-	-	-	-	-	-	
	5571	за 2021г.	-	-	-	-	-	-	-	
в том числе:										
кредиты	5552	за 2022г.	-	-	-	-	-	-	-	
	5572	за 2021г.	-	-	-	-	-	-	-	
займы	5553	за 2022г.	-	-	-	-	-	-	-	
	5573	за 2021г.	-	-	-	-	-	-	-	
прочая	5554	за 2022г.	-	-	-	-	-	-	-	
	5574	за 2021г.	-	-	-	-	-	-	-	
	5555	за 2022г.	-	-	-	-	-	-	-	
	5575	за 2021г.	-	-	-	-	-	-	-	
Краткосрочная кредиторская задолженность - всего	5560	за 2022г.	35	270	-	(313)	-	-	8	
	5580	за 2021г.	14	633	-	(612)	-	-	35	
в том числе:										
расчеты с поставщиками и подрядчиками	5561	за 2022г.	8	161	-	(169)	-	-	-	
	5581	за 2021г.	8	234	-	(234)	-	-	8	
авансы полученные	5562	за 2022г.	-	-	-	-	-	-	-	
	5582	за 2021г.	-	-	-	-	-	-	-	
расчеты по налогам и взносам	5563	за 2022г.	13	109	-	(130)	-	-	8	
	5583	за 2021г.	6	145	-	(138)	-	-	13	
кредиты	5564	за 2022г.	-	-	-	-	-	-	-	
	5584	за 2021г.	-	-	-	-	-	-	-	
займы	5565	за 2022г.	-	-	-	-	-	-	-	
	5585	за 2021г.	-	-	-	-	-	-	-	
прочая	5566	за 2022г.	14	254	-	(14)	-	-	-	
	5586	за 2021г.	-	-	-	(240)	-	-	14	
	5567	за 2022г.	-	-	-	-	-	-	-	
	5587	за 2021г.	-	-	-	-	-	-	-	
	5550	за 2022г.	35	270	-	(313)	-	-	8	
	5570	за 2021г.	14	633	-	(612)	-	-	35	

5.4. Просроченная кредиторская задолженность

Наименование показателя	Код	На 31 декабря 2022 г.	На 31 декабря 2021 г.	На 31 декабря 2020 г.
Всего	5590	-	-	-
в том числе:				
расчеты с поставщиками и подрядчиками	5591	-	-	-
расчеты с покупателями и заказчиками	5592	-	-	-
прочая задолженность	5593	-	-	-
	5594	-	-	-

Руководитель  (подпись)


Тиссен Виктор Андреевич
(расшифровка подписи)

2 февраля 2023 г.

6. Затраты на производство (расходы на продажу)*

Наименование показателя	Код	за 2022г.	за 2021г.
Материальные затраты	5610	-	11
Расходы на оплату труда	5620	252	253
Отчисления на социальные нужды	5630	76	77
Амортизация	5640	-	-
Прочие затраты	5650	154	137
Итого по элементам	5660	482	478
Фактическая себестоимость проданных товаров	5665	-	-
Изменение остатков (прирост [-]): незавершенного производства, готовой продукции и др.	5670	-	-
Изменение остатков (уменьшение [+]): незавершенного производства, готовой продукции и др.	5680	-	-
Итого расходы по обычным видам деятельности	5600	482	478

* - Для организаций, осуществляющих торговую деятельность добавлена строка 5665, учитывающая фактическую себестоимость товаров


Руководитель 
(подпись)

Тиссен Виктор Андреевич
(расшифровка подписи)

2 февраля 2023 г.

7. Оценочные обязательства

Наименование показателя	Код	Остаток на начало года	Признано	Погашено	Списано как избыточная сумма	Остаток на конец периода
Оценочные обязательства - всего	5700	-	-	-	-	-


Руководитель 
(подпись)

Тиссен Виктор Андреевич
(расшифровка подписи)

2 февраля 2023 г.

8. Обеспечения обязательств

Наименование показателей	Код	На 31 декабря 2022 г.	На 31 декабря 2021 г.	На 31 декабря 2020 г.
Полученные - всего	5800	-	-	-
в том числе:				
Выданные - всего	5801	-	-	-
в том числе:	5810	-	-	-
в том числе:	5811	-	-	-

Руководитель 
(подпись)

Тиссен Виктор Андреевич
(расшифровка подписи)

2 февраля 2023 г.

9. Государственная помощь

Наименование показателя	Код	за 2022г.		за 2021г.	
		На начало года	Получено за год	Возвращено за год	На конец года
Получено бюджетных средств - всего	5900	-	-	-	-
в том числе:					
на текущие расходы	5901	-	-	-	-
на вложения во внеоборотные активы	5905	-	-	-	-
Бюджетные кредиты - всего					
за 2022г.	5910	-	-	-	-
за 2021г.	5920	-	-	-	-
в том числе:					
за 2022г.	5911	-	-	-	-
за 2021г.	5921	-	-	-	-

Руководитель  Тиссен Виктор Андреевич
 (подпись) (расшифровка подписи)

2 февраля 2023 г.