

# Пояснительная записка к бухгалтерской отчетности

## 1. Сведения об организации

Наименование юридического лица:

ОБЩЕСТВО С ОГРАНИЧЕННОЙ ОТВЕТСТВЕННОСТЬЮ "КОМПЛЕКТТЕЛЕКОМ"

Идентификационный номер налогоплательщика (ИНН): 6685156367

Код причины постановки на учет (КПП): 667901001

Основным видом деятельности, который является преобладающим и имеет приоритетное значение для организации, является торговля оптовая неспециализированная (ОКВЭД 46.90).

## 2. Анализ финансового положения

### 2.1. Структура имущества и источники его формирования

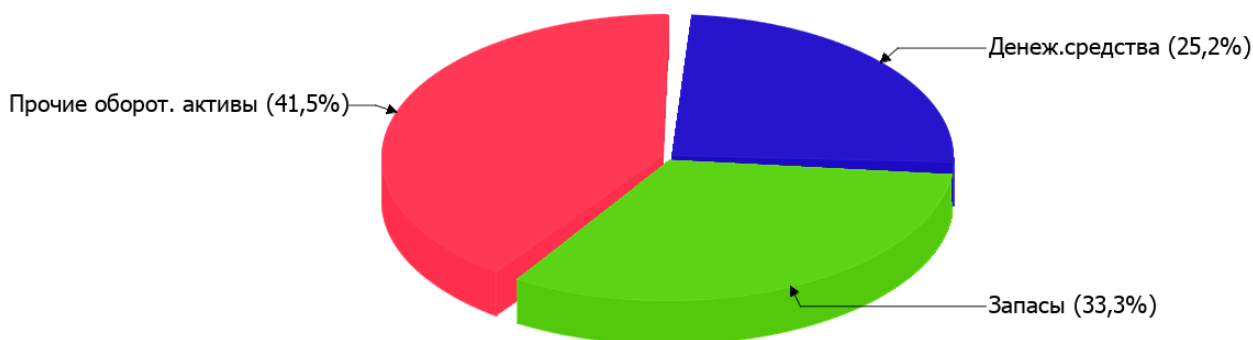
Показатель	Значение показателя				Изменение за анализируемый период	
	в тыс. руб.		в % к валюте баланса		тыс. руб. (гр.3- гр.2)	± % ((гр.3- гр.2) : гр.2)
	31.12.2021	31.12.2022	на начало анализируемого периода (31.12.2021)	на конец анализируемого периода (31.12.2022)		
<b>Актив</b>						
Внеоборотные активы	–	–	–	–	–	–
Оборотные	73 943	99 129	100	100	+25 186	+34,1
<b>Пассив</b>						
Собственный капитал	3 265	3 827	4,4	3,9	+562	+17,2
Долгосрочные обязательства	–	–	–	–	–	–
Краткосрочные обязательства	70 678	95 302	95,6	96,1	+24 624	+34,8
Валюта баланса	73 943	99 129	100	100	+25 186	+34,1

\* Без доходов будущих периодов, включенных в собственный капитал.

Активы по состоянию на 31.12.2022 характеризуются отсутствием внеоборотных средств при 100% текущих активов. Активы организации за весь рассматриваемый период увеличились на 25 186 тыс. руб. (на 34,1%). Учитывая увеличение активов, необходимо отметить, что собственный капитал увеличился в меньшей степени – на 17,2%. отстающее увеличение собственного капитала относительно общего изменения активов – фактор негативный.

На диаграмме ниже наглядно представлено соотношение основных групп активов организации:

## Структура активов организации на 31 декабря 2022 г.



Рост величины активов организации связан с ростом следующих позиций актива бухгалтерского баланса (в скобках указана доля изменения статьи в общей сумме всех положительно изменившихся статей):

- денежные средства и денежные эквиваленты – 20 498 тыс. руб. (76,7%)
- запасы – 6 229 тыс. руб. (23,3%)

Одновременно, в пассиве баланса наибольший прирост произошел по строке "кредиторская задолженность" (+24 624 тыс. руб., или 97,8% вклада в прирост пассивов организации за весь анализируемый период).

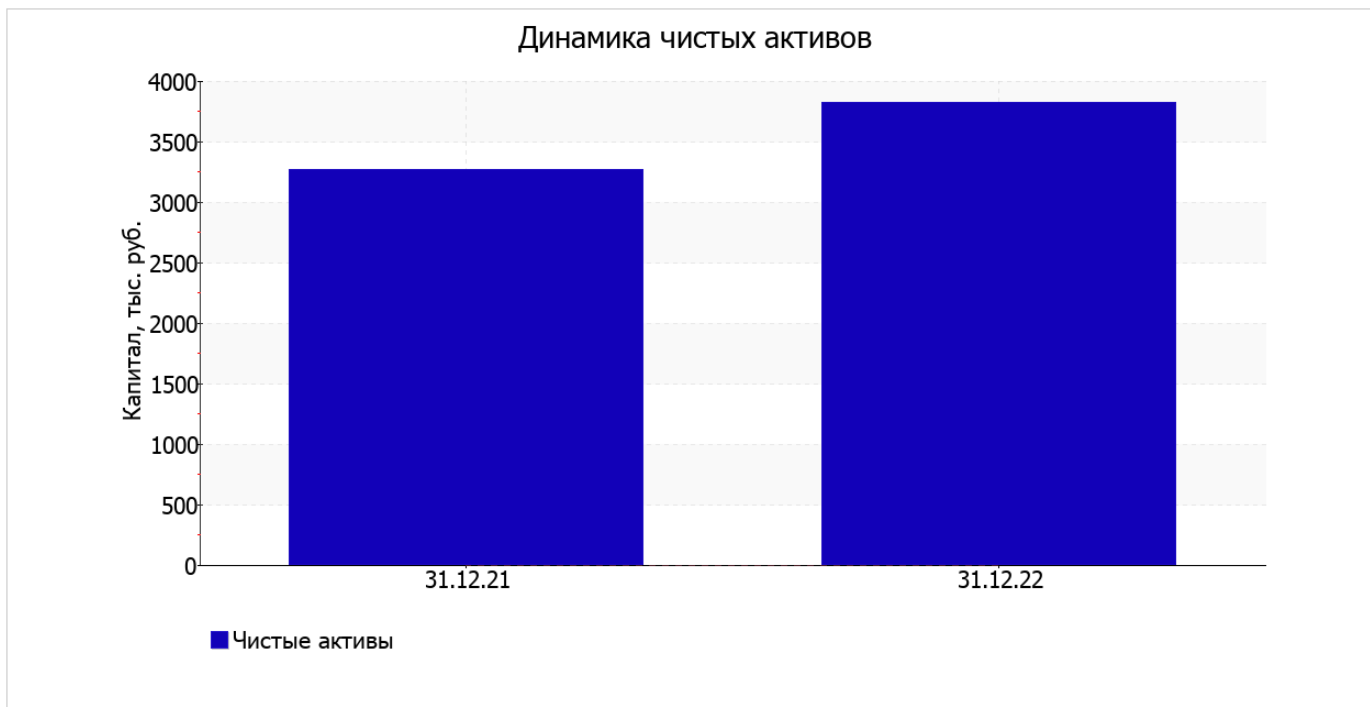
Среди отрицательно изменившихся статей баланса можно выделить "финансовые и другие оборотные активы" в активе (-1 541 тыс. руб. ).

собственный капитал организации по состоянию на 31.12.2022 равнялся 3 827,0 тыс. руб. собственный капитал организации за весь рассматриваемый период ощутило вырос (+562 тыс. руб.).

## 2.2. Оценка стоимости чистых активов организации

Показатель	Значение показателя				Изменение	
	в тыс. руб.		в % к валюте баланса		тыс. руб. (гр.3-гр.2)	± % ((гр.3- гр.2) : гр.2)
	31.12.2021	31.12.2022	на начало анализируемого периода (31.12.2021)	на конец анализируемого периода (31.12.2022)		
1. Чистые активы	3 265	3 827	4,4	3,9	+562	+17,2

Имеющаяся величина чистых активов положительно характеризует финансовое положение, полностью удовлетворяя требованиям нормативных актов к величине чистых активов организации. К тому же, определив текущее состояние показателя, следует отметить увеличение чистых активов на 17,2% за весь рассматриваемый период. Превышение чистых активов над уставным капиталом и в то же время их увеличение за период говорит о хорошем финансовом положении организации по данному признаку. Наглядное изменение чистых активов представлено на следующем графике.



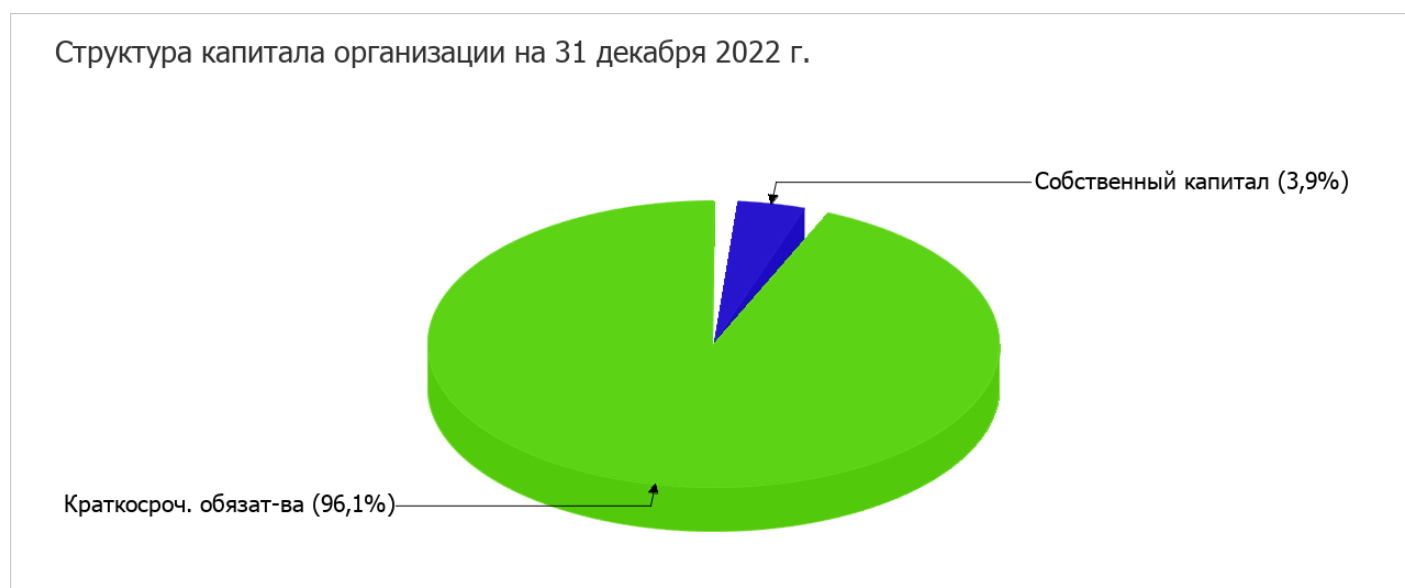
## 2.3. Анализ финансовой устойчивости организации

### 2.3.1. Основные показатели финансовой устойчивости организации

Показатель	Значение показателя		Изменение показателя (гр.3-гр.2)	Описание показателя и его нормативное значение
	31.12.2021	31.12.2022		
Коэффициент автономии	0,04	0,04	–	Отношение собственного капитала к общей сумме капитала. нормальное значение для данной отрасли: 0,4 и более (оптимальное 0,5-0,7).
Коэффициент обеспеченности собственными оборотными средствами	0,04	0,04	–	Отношение собственных оборотных средств к оборотным активам. нормальное значение: 0,1 и более.
Коэффициент покрытия инвестиций	0,04	0,04	–	Отношение собственного капитала и долгосрочных обязательств к общей сумме капитала. нормальное значение для данной отрасли: 0,65 и более.
Коэффициент обеспеченности запасов	0,12	0,12	–	Отношение собственных оборотных средств к стоимости запасов. нормальное значение: не менее 0,5.
Коэффициент краткосрочной задолженности	1	1	–	Отношение краткосрочной задолженности к общей сумме задолженности.

Коэффициент автономии организации на 31.12.2022 составил **0,04**. Данный коэффициент характеризует степень зависимости организации от заемного капитала. Полученное здесь значение говорит о недостаточной доле собственного капитала (**4%**) в общем капитале организации. в течение анализируемого периода имело место заметное уменьшение коэффициента автономии на **0,01**.

Ниже на диаграмме наглядно представлено соотношение собственного и заемного капитала организации: Необходимо отметить, что долгосрочные обязательства не нашли отражение на диаграмме ввиду их отсутствия.



коэффициент обеспеченности собственными оборотными средствами на последний день анализируемого периода (31.12.2022) равнялся **0,04**. за год отмечено явное падение коэффициента обеспеченности собственными оборотными средствами, составившее **0,01**. на последний день анализируемого периода значение коэффициента соответствует норме.

коэффициент покрытия инвестиций за весь рассматриваемый период ощутимо снизился до **0,04 (-0,01)**. Значение коэффициента на 31.12.2022 значительно ниже нормы (доля собственного капитала и долгосрочных обязательств в общей сумме капитала организации составляет **4%**).

на последний день анализируемого периода (31.12.2022) коэффициент обеспеченности материальных запасов составил **0,12**. в течение анализируемого периода имело место некоторое снижение коэффициента обеспеченности материальных запасов (**-0,01**). на 31.12.2022 значение коэффициента обеспеченности материальных запасов можно охарактеризовать как не соответствующее принятому нормативу.

Коэффициент краткосрочной задолженности организации показывает на отсутствие долгосрочной задолженности при 100% краткосрочной.

## 2.4. Ликвидность

Показатель ликвидности	Значение показателя		Изменение показателя (гр.3 - гр.2)	Расчет, рекомендованное значение
	31.12.2021	31.12.2022		
Коэффициент текущей (общей) ликвидности	1,05	1,04	-0,01	Отношение текущих активов к краткосрочным обязательствам. нормальное значение для данной отрасли: 1,8 и более.
Коэффициент абсолютной ликвидности	0,06	0,26	+0,2	Отношение денежных средств и их эквивалентов к краткосрочным обязательствам. нормальное значение: 0,2 и более.

[На конец периода] при норме 1,8 коэффициент текущей (общей) ликвидности имеет значение **1,04**. При этом нужно обратить внимание на имевшее место за весь рассматриваемый период негативное изменение – коэффициент снизился на **-0,01**.

Коэффициент абсолютной ликвидности имеет значение, соответствующее норме (**0,26**). [За весь период] коэффициент вырос на **0,2**.

### 3. Анализ эффективности деятельности организации

#### 3.1. Обзор результатов деятельности

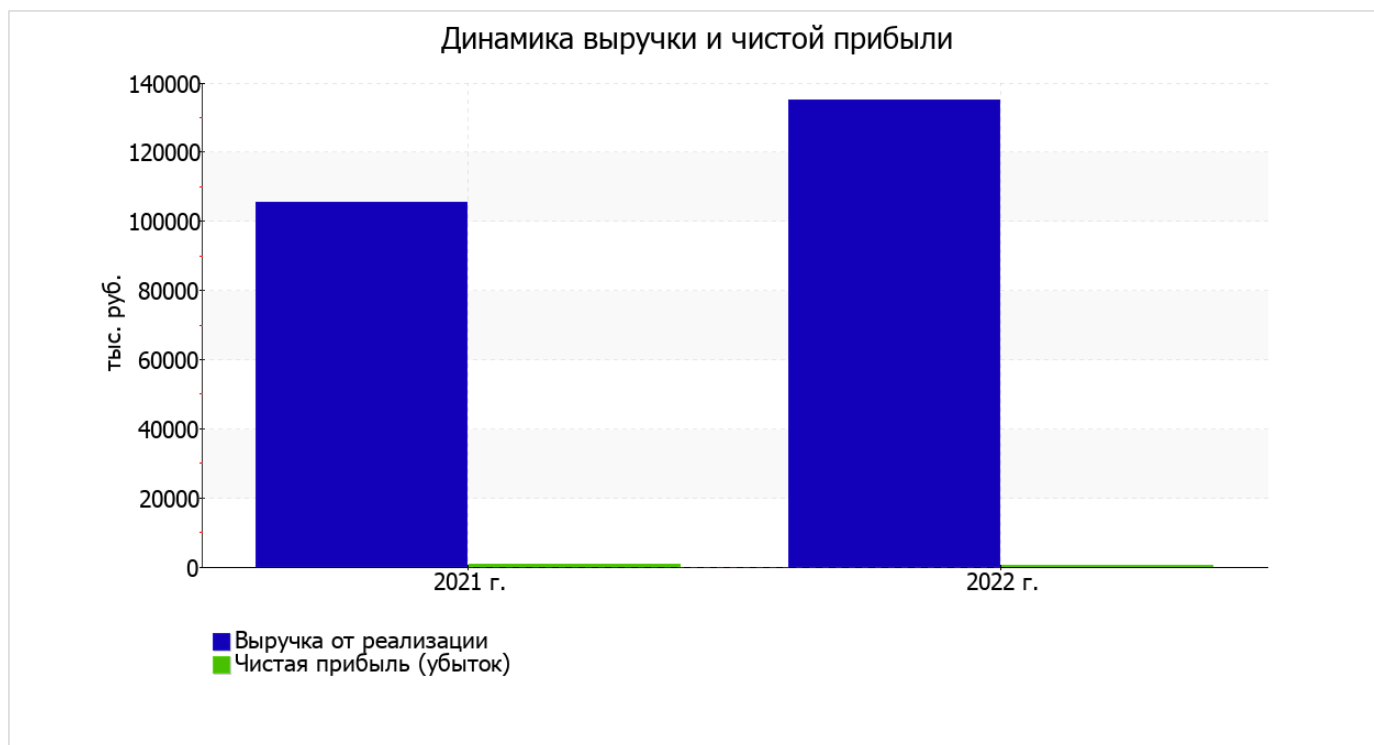
Ниже в таблице приведены основные финансовые результаты деятельности ОБЩЕСТВО С ОГРАНИЧЕННОЙ ОТВЕТСТВЕННОСТЬЮ "КОМПЛЕКТТЕЛЕКОМ" за весь рассматриваемый период и аналогичный период прошлого года.

По данным "Отчета о финансовых результатах" за последний год организация получила прибыль от продаж в размере 670 тыс. руб., что равняется 0,5% от выручки. По сравнению с аналогичным периодом прошлого года прибыль от продаж снизилась на 407 тыс. руб., или на 37,8%.

По сравнению с прошлым периодом в текущем увеличилась как выручка от продаж, так и расходы по обычной деятельности (на 29 754 и 30 161 тыс. руб. соответственно). Причем в процентном отношении изменение расходов (+28,9%) опережает изменение выручки (+28,2%)

Показатель	Значение показателя, тыс. руб.		Изменение показателя		Средне- годовая величина, тыс. руб.
	2021 г.	2022 г.	тыс. руб. (гр.3 - гр.2)	± % ((3-2) : 2)	
1. Выручка	105 430	135 184	+29 754	+28,2	120 307
2. Расходы по обычным видам деятельности	104 353	134 514	+30 161	+28,9	119 434
3. Прибыль (убыток) от продаж (1-2)	1 077	670	-407	-37,8	874
4. Прочие доходы и расходы, кроме процентов к уплате	-19	27	+46	↑	4
5. ЕВТ (прибыль до уплаты процентов и налогов) (3+4)	1 058	697	-361	-34,1	878
6. Проценты к уплате	-	-	-	-	-
7. Налоги на прибыль (доходы)	211	139	-72	-34,1	175
8. Чистая прибыль (убыток) (5-6-7)	847	558	-289	-34,1	703

Изменение выручки наглядно представлено ниже на графике.



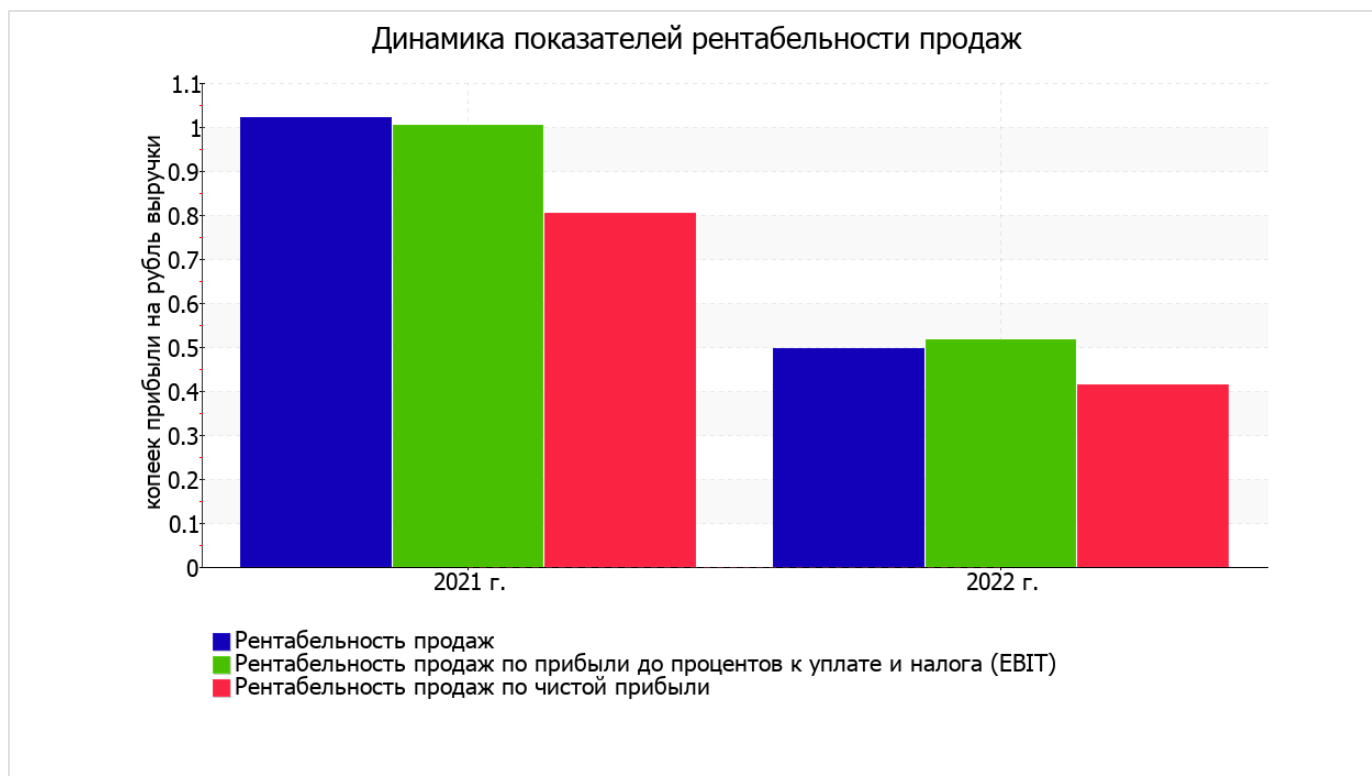
### 3.2. Анализ рентабельности

Показатели рентабельности	Значения показателя (в %, или в копейках с рубля)		Изменение показателя	
	2021 г.	2022 г.	коп., (гр.3 - гр.2)	± % ((3-2) : 2)
1. Рентабельность продаж (величина прибыли от продаж в каждом рубле выручки). нормальное значение для данной отрасли: 4% и более.	1	0,5	-0,5	-51,5
2. Рентабельность продаж по ЕВИТ (величина прибыли от продаж до уплаты процентов и налогов в каждом рубле выручки).	1	0,5	-0,5	-48,6
3. Рентабельность продаж по чистой прибыли (величина чистой прибыли в каждом рубле выручки). нормальное значение для данной отрасли: 2% и более.	0,8	0,4	-0,4	-48,6

[За последний период] организация получила прибыль как от продаж, так и в целом от финансово-хозяйственной деятельности, что и обусловило положительные значения всех трех представленных в таблице показателей рентабельности.

Рентабельность продаж за 2022 год составила 0,5%. Однако имеет место отрицательная динамика рентабельности обычных видов деятельности по сравнению с данным показателем за аналогичный период года, предшествующего отчетному, (-0,5%).

Показатель рентабельности, рассчитанный как отношение прибыли до процентов к уплате и налогообложения (ЕВИТ) к выручке организации, за последний год составил 0,5%. Это значит, что в каждом рубле выручки ОБЩЕСТВО С ОГРАНИЧЕННОЙ ОТВЕТСТВЕННОСТЬЮ "КОМПЛЕКТТЕЛЕКОМ" содержалось 0,5 коп. прибыли до налогообложения и процентов к уплате.



В следующей таблице представлена рентабельность использования вложенного в предпринимательскую деятельность капитала.

Показатель рентабельности	Значение показателя, %	Расчет показателя
	2022 г.	
Рентабельность собственного капитала (ROE)	15,7	Отношение чистой прибыли к средней величине собственного капитала. нормальное значение для данной отрасли: 14% и более.
Рентабельность активов (ROA)	0,6	Отношение чистой прибыли к средней стоимости активов. нормальное значение для данной отрасли: не менее 5%.
Прибыль на задействованный капитал (ROCE)	19,7	Отношение прибыли до уплаты процентов и налогов (ЕВИТ) к собственному капиталу и долгосрочным обязательствам.

[За последний период] каждый рубль собственного капитала организации обеспечил чистую прибыль в размере 0,157 руб.

за 2022 год значение рентабельности активов (0,6%) соответствует норме.

### 3.3. Расчет показателей деловой активности (оборачиваемости)

В следующей таблице рассчитаны показатели оборачиваемости ряда активов, характеризующие скорость возврата вложенных в предпринимательскую деятельность средств, а также показатель оборачиваемости кредиторской задолженности при расчетах с поставщиками и подрядчиками.

Показатель оборачиваемости	Значение в днях	Коэфф. 2022 г.
	2022 г.	
Оборачиваемость оборотных средств (отношение средней величины оборотных активов к среднедневной выручке*; нормальное значение для данной отрасли: 109 и менее дн.)	234	1,6
Оборачиваемость запасов (отношение средней стоимости запасов к среднедневной себестоимости проданных товаров; нормальное значение для данной отрасли: не более 23 дн.)	–	–
Оборачиваемость кредиторской задолженности (отношение средней величины кредиторской задолженности к среднедневной выручке)	224	1,6
Оборачиваемость активов (отношение средней стоимости активов к среднедневной выручке; нормальное значение для данной отрасли: 117 и менее дн.)	234	1,6
Оборачиваемость собственного капитала (отношение средней величины собственного капитала к среднедневной выручке)	10	38,1

\* Приведен расчет показателя в днях. Значение коэффициента равно отношению 365 к значению показателя в днях.

Данные об оборачиваемости активов за весь анализируемый период свидетельствуют о том, что организация получает выручку, равную сумме всех имеющихся активов за 234 календарных дня.

## 4. Выводы по результатам анализа

По результатам проведенного анализа выделены и сгруппированы по качественному признаку основные показатели финансового положения (по состоянию по состоянию на 31.12.2022) и результатов деятельности ОБЩЕСТВО С ОГРАНИЧЕННОЙ ОТВЕТСТВЕННОСТЬЮ "КОМПЛЕКТТЕЛЕКОМ" в течение анализируемого периода.

Среди отрицательных показателей финансового положения и результатов деятельности организации можно выделить следующие:

- низкая величина собственного капитала относительно общей величины активов (4%);
- значение коэффициента обеспеченности собственными оборотными средствами (0,04) соответствует норме;
- ниже нормального значение коэффициента текущей (общей) ликвидности;
- недостаточная рентабельность активов (0,6% за 2022 год);
- значительная отрицательная динамика прибыльности продаж (-0,5 процентных пункта от рентабельности за аналогичный период прошлого года равной 1%);
- отстающее увеличение собственного капитала относительно общего изменения активов организации;
- значительное падение прибыли до процентов к уплате и налогообложения (ЕБИТ) на рубль выручки организации (-0,5 коп. от данного показателя рентабельности за такой же период прошлого года (01.01–31.12.2021)).

Приведенные ниже 2 показателя финансового положения организации имеют исключительно хорошие значения:

- чистые активы превышают уставный капитал, при этом в течение анализируемого периода наблюдалось увеличение чистых активов;
- коэффициент абсолютной ликвидности полностью соответствует нормативному значению.

В ходе анализа были получены следующие показатели, критически характеризующие финансовое положение организации:

- коэффициент покрытия инвестиций значительно ниже нормы (доля собственного капитала и долгосрочных обязательств в общей сумме капитала организации составляет 4% (нормальное значение для данной отрасли: 65% и более);
- критическое финансовое положение по величине собственных оборотных средств.

Положительно результаты деятельности организации характеризует следующий показатель – чистая прибыль за 2022 год составила 558 тыс. руб.

Показателем, имеющим значение на границе норматива, является следующий – за 2022 год получена прибыль от продаж (670 тыс. руб.), однако наблюдалась ее отрицательная динамика по сравнению с аналогичным периодом прошлого года (-407 тыс. руб.).

Согласно полученным показателям финансовое положение ОБЩЕСТВО С ОГРАНИЧЕННОЙ ОТВЕТСТВЕННОСТЬЮ "КОМПЛЕКТТЕЛЕКОМ" можно оценить как удовлетворительное – основные показатели укладывается в нормативные значения, либо близки к нормативу. Финансовое состояние организации позволяет осуществлять эффективную финансово-хозяйственную деятельность, сохраняя возможность для привлечения необходимых кредитных ресурсов.