

Пояснительная записка к бухгалтерской отчетности

1. Сведения об организации

Наименование юридического лица:

ТОВАРИЩЕСТВО СОБСТВЕННИКОВ ЖИЛЬЯ "НОРИЛЬСКАЯ, 15"

Идентификационный номер налогоплательщика (ИНН): 5905232511

Код причины постановки на учет (КПП): 590501001

Основным видом деятельности, который является преобладающим и имеет приоритетное значение для организации, является управление недвижимым имуществом за вознаграждение или на договорной основе (ОКВЭД 68.32).

2. Анализ финансового положения ТОВАРИЩЕСТВО СОБСТВЕННИКОВ ЖИЛЬЯ "НОРИЛЬСКАЯ, 15"

2.1. Структура имущества и источники его формирования

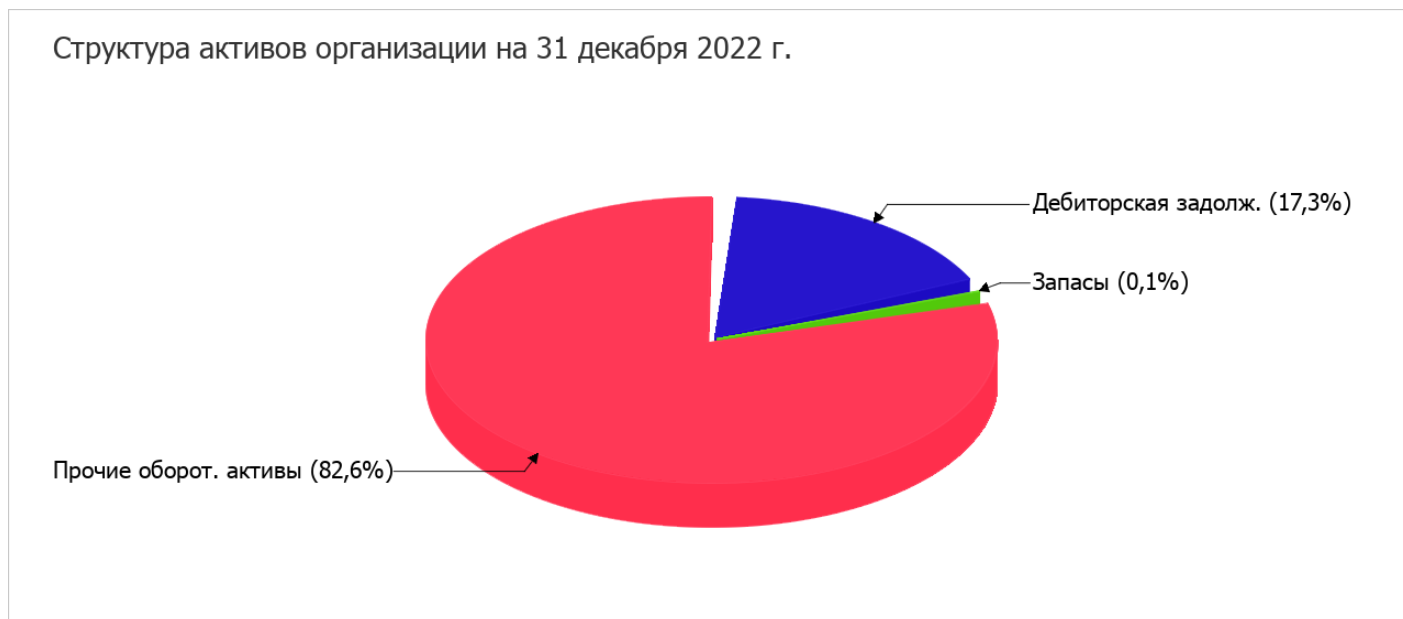
Показатель	Значение показателя				Изменение за анализируемый период	
	в тыс. руб.		в % к валюте баланса		тыс. руб. (гр.3- гр.2)	± % ((гр.3- гр.2) : гр.2)
	31.12.2021	31.12.2022	на начало анализируемого периода (31.12.2021)	на конец анализируемого периода (31.12.2022)		
Актив						
1. Внеоборотные активы	–	–	–	–	–	–
в том числе: основные средства	–	–	–	–	–	–
нематериальные активы	–	–	–	–	–	–
2. Оборотные, всего	6 133	7 714	100	100	+1 581	+25,8
в том числе: запасы	2	4	<0,1	0,1	+2	+100
дебиторская задолженность	1 145	1 335	18,7	17,3	+190	+16,6
денежные средства и краткосрочные финансовые вложения	4 986	6 375	81,3	82,6	+1 389	+27,9
Пассив						
1. Собственный капитал	–	–	–	–	–	–
Справочно: Чистые активы	5 310	6 687	86,6	86,7	+1 377	+25,9
2. Долгосрочные обязательства, всего	–	–	–	–	–	–
в том числе: заемные средства	–	–	–	–	–	–

Показатель	Значение показателя				Изменение за анализируемый период	
	в тыс. руб.		в % к валюте баланса		тыс. руб. (гр.3- гр.2)	± % ((гр.3- гр.2) : гр.2)
	31.12.2021	31.12.2022	на начало анализируемого периода (31.12.2021)	на конец анализируемого периода (31.12.2022)		
3. Краткосрочные обязательства*, всего	823	1 027	13,4	13,3	+204	+24,8
в том числе: заемные средства	-	-	-	-	-	-
Валюта баланса	6 133	7 714	100	100	+1 581	+25,8

* Без доходов будущих периодов, возникших в связи с безвозмездным получением имущества и государственной помощи, включенных в собственный капитал.

Активы на 31.12.2022 характеризуются отсутствием внеоборотных средств при 100% текущих активов. Активы организации за весь анализируемый период увеличились на 1 581 тыс. руб. (на 25,8%).

На диаграмме ниже наглядно представлено соотношение основных групп активов организации:



Рост активов организации связан, в основном, с ростом показателя по строке "краткосрочные финансовые вложения (за исключением денежных эквивалентов)" на 6 205 тыс. руб. (или 97% вклада в прирост активов).

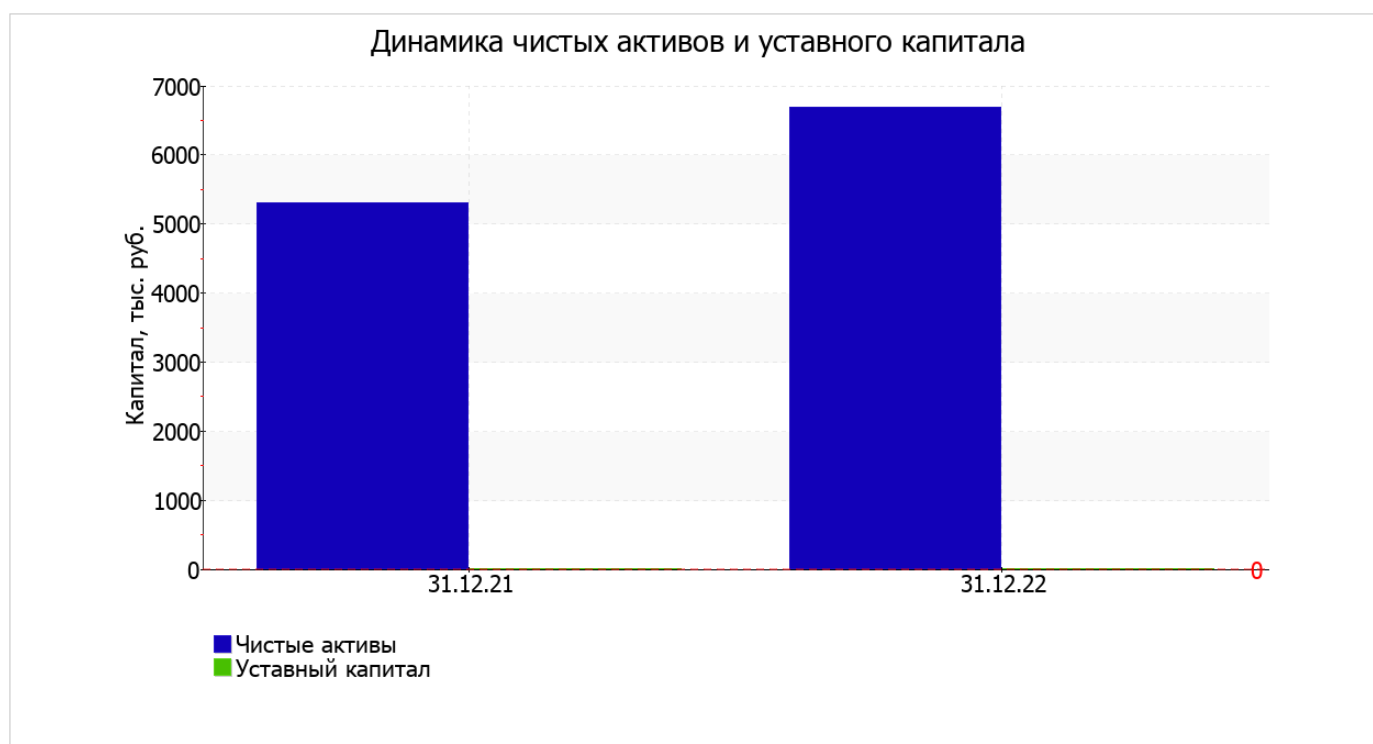
Одновременно, в пассиве баланса прирост произошел по строке "доходы будущих периодов" (+539 тыс. руб., или 100% вклада в прирост пассивов организации за весь рассматриваемый период).

Среди отрицательно изменившихся статей баланса можно выделить "денежные средства и денежные эквиваленты" в активе и "кредиторская задолженность" в пассиве (-4 816 тыс. руб. и -335 тыс. руб. соответственно).

2.2. Чистые активы организации

Показатель	Значение показателя				Изменение	
	в тыс. руб.		в % к валюте баланса		тыс. руб. (гр.3-гр.2)	± % ((гр.3-гр.2) : гр.2)
	31.12.2021	31.12.2022	на начало анализируемого периода (31.12.2021)	на конец анализируемого периода (31.12.2022)		
1. Чистые активы	5 310	6 687	86,6	86,7	+1 377	+25,9
2. Уставный капитал	–	–	–	–	–	–
3. Превышение чистых активов над уставным капиталом (стр.1-стр.2)	5 310	6 687	86,6	86,7	+1 377	+25,9

Имеющаяся величина чистых активов положительно характеризует финансовое положение, полностью удовлетворяя требованиям нормативных актов к величине чистых активов организации. Более того необходимо отметить увеличение чистых активов на **25,9%** за весь рассматриваемый период. Превышение чистых активов над уставным капиталом и в то же время их увеличение за период говорит о хорошем финансовом положении организации по данному признаку. Наглядное изменение чистых активов и уставного капитал представлено на следующем графике.



2.3. Анализ финансовой устойчивости организации

2.3.1. Основные показатели финансовой устойчивости организации

Показатель	Значение показателя		Изменение показателя (гр.3-гр.2)	Описание показателя и его нормативное значение
	31.12.2021	31.12.2022		
Коэффициент автономии	0	0	–	Отношение собственного капитала к общей сумме капитала. нормальное значение для данной отрасли: не менее 0,55 (оптимальное 0,65-0,75).
Коэффициент обеспеченности собственными оборотными средствами	0	0	–	Отношение собственных оборотных средств к оборотным активам. нормальное значение: 0,1 и более.
Коэффициент покрытия инвестиций	0	0	–	Отношение собственного капитала и долгосрочных обязательств к общей сумме капитала. нормальное значение для данной отрасли: 0,8 и более.
Коэффициент маневренности собственного капитала	–	–	–	Отношение собственных оборотных средств к источникам собственных средств. нормальное значение: 0,1 и более.(коэффициент не рассчитывается при отрицательном собственном капитале)
Коэффициент обеспеченности запасов	0	0	–	Отношение собственных оборотных средств к стоимости запасов. нормальное значение: 0,5 и более.
Коэффициент краткосрочной задолженности	1	1	–	Отношение краткосрочной задолженности к общей сумме задолженности.

в течение анализируемого периода коэффициент обеспеченности собственными оборотными средствами не изменился, составив 0. коэффициент на 31.12.2022 имеет значение, не соответствующее нормативному.

в течение анализируемого периода коэффициент покрытия инвестиций не изменился, оставшись на уровне 0. Значение коэффициента на последний день анализируемого периода значительно ниже нормы (доля собственного капитала и долгосрочных обязательств в общей сумме капитала организации составляет 0%).

за весь рассматриваемый период коэффициент обеспеченности материальных запасов не изменился, составив 0. на 31.12.2022 значение коэффициента обеспеченности материальных запасов можно охарактеризовать как не соответствующее норме.

Коэффициент краткосрочной задолженности ТОВАРИЩЕСТВО СОБСТВЕННИКОВ ЖИЛЬЯ "НОРИЛЬСКАЯ, 15" показывает на отсутствие долгосрочной задолженности при 100% краткосрочной.

2.4. Ликвидность

Показатель ликвидности	Значение показателя		Изменение показателя (гр.3 - гр.2)	Расчет, рекомендованное значение
	31.12.2021	31.12.2022		
1. Коэффициент текущей (общей) ликвидности	7,45	7,51	+0,06	Отношение текущих активов к краткосрочным обязательствам. нормальное значение: 2 и более.
2. Коэффициент быстрой (промежуточной) ликвидности	7,45	7,51	+0,06	Отношение ликвидных активов к краткосрочным обязательствам. нормальное значение: 1 и более.
3. Коэффициент абсолютной ликвидности	6,06	6,21	+0,15	Отношение высоколиквидных активов к краткосрочным обязательствам. нормальное значение: 0,2 и более.

[На конец периода] коэффициент текущей ликвидности имеет значение, соответствующее норме (7,51 при нормативном значении 2). При этом за весь анализируемый период коэффициент текущей ликвидности вырос на 0,06.

Для коэффициента быстрой ликвидности нормативным значением является 1. В данном случае его значение составило 7,51. Это означает, что у ТОВАРИЩЕСТВО СОБСТВЕННИКОВ ЖИЛЬЯ "НОРИЛЬСКАЯ, 15" достаточно активов, которые можно в сжатые сроки перевести в денежные средства и погасить краткосрочную кредиторскую задолженность.

Коэффициент абсолютной ликвидности имеет значение, соответствующее норме (6,21). При этом за весь рассматриваемый период коэффициент абсолютной ликвидности вырос на 0,15.

3. Анализ эффективности деятельности организации

3.1. Обзор результатов деятельности

Основные финансовые результаты деятельности ТОВАРИЩЕСТВО СОБСТВЕННИКОВ ЖИЛЬЯ "НОРИЛЬСКАЯ, 15" в течение анализируемого периода приведены ниже в таблице.

По данным "Отчета о финансовых результатах" в течение анализируемого периода организация получила прибыль от продаж в размере 47 тыс. руб., что составляет 71,2% от выручки.

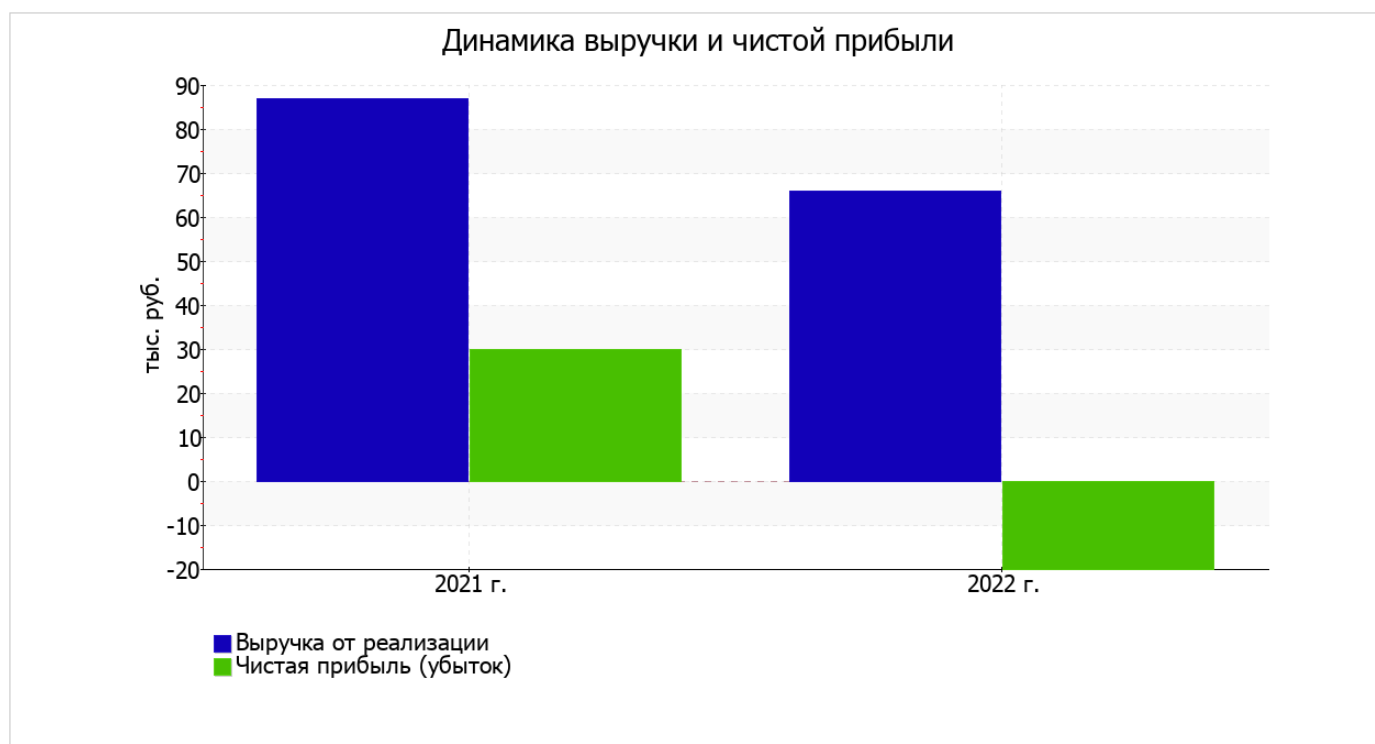
По сравнению с прошлым периодом в текущем снизилась как выручка от продаж, так и расходы по обычным видам деятельности (на 21 и 21 тыс. руб. соответственно). Причем в процентном отношении изменение расходов (-52,5%) опережает изменение выручки (-24,1%)

Изучая расходы по обычным видам деятельности, следует отметить, что организация как и в прошлом году не использовала возможность учитывать общехозяйственные расходы в качестве условно-постоянных, включая их ежемесячно в себестоимость производимой продукции (выполняемых работ, оказываемых услуг). Поэтому показатель "Управленческие расходы" за отчетный период в форме №2 отсутствует.

убыток от прочих операций за год составил 67 тыс. руб., что на 53 тыс. руб. (в 4,8 раза) больше, чем убыток за аналогичный период прошлого года.

Показатель	Значение показателя, тыс. руб.		Изменение показателя		Средне- годовая величина, тыс. руб.
	2021 г.	2022 г.	тыс. руб. (гр.3 - гр.2)	± % ((3-2) : 2)	
1. Выручка	87	66	-21	-24,1	77
2. Расходы по обычным видам деятельности	40	19	-21	-52,5	30
3. Прибыль (убыток) от продаж (1-2)	47	47	-	-	47
4. Прочие доходы и расходы, кроме процентов к уплате	-14	-67	-53	↓	-41
5. ЕВІТ (прибыль до уплаты процентов и налогов) (3+4)	33	-20	-53	↓	7
6. Проценты к уплате	-	-	-	-	-
7. Налог на прибыль, изменение налоговых активов и прочее	-3	-	+3	↑	-2
8. Чистая прибыль (убыток) (5-6+7)	30	-20	-50	↓	5
Справочно: Совокупный финансовый результат периода	30	-20	-50	↓	5
Изменение за период нераспределенной прибыли (непокрытого убытка) по данным бухгалтерского баланса (измен. стр. 1370)	x	-	x	x	x

Изменение выручки наглядно представлено ниже на графике.



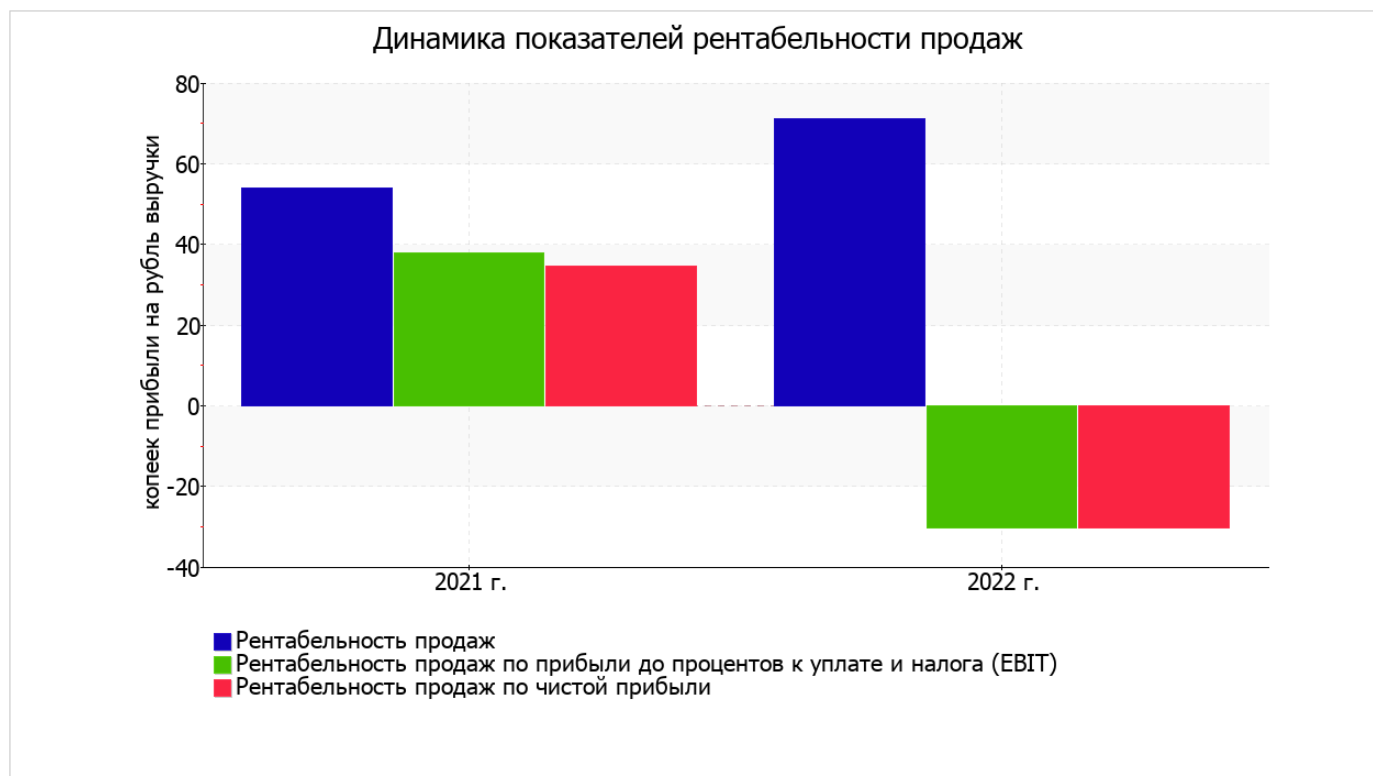
3.2. Анализ рентабельности

Показатели рентабельности	Значения показателя (в %, или в копейках с рубля)		Изменение показателя	
	2021 г.	2022 г.	коп., (гр.3 - гр.2)	± % ((3-2) : 2)
1. Рентабельность продаж (величина прибыли от продаж в каждом рубле выручки). нормальное значение для данной отрасли: 13% и более.	54	71,2	+17,2	+31,8
2. Рентабельность продаж по ЕВІТ (величина прибыли от продаж до уплаты процентов и налогов в каждом рубле выручки).	37,9	-30,3	-68,2	↓
3. Рентабельность продаж по чистой прибыли (величина чистой прибыли в каждом рубле выручки). нормальное значение для данной отрасли: 6% и более.	34,5	-30,3	-64,8	↓

[За последний период] организация получила прибыль от продаж и убыток в целом от финансово-хозяйственной деятельности, что и обусловило положительные значения первого и отрицательные значения двух других показателей рентабельности, приведенных в таблице.

Рентабельность продаж за период с 01.01.2022 по 31.12.2022 составила 71,2%. К тому же имеет место положительная динамика рентабельности обычных видов деятельности по сравнению с данным показателем за аналогичный период года, предшествующего отчётному, (+17,2%).

Рентабельность, рассчитанная как отношение прибыли до налогообложения и процентных расходов (ЕВІТ) к выручке организации, за период 01.01–31.12.2022 составила -30,3%. Это значит, что в каждом рубле выручки организации содержалось -30,3 коп. убытка до налогообложения и процентов к уплате.



Далее в таблице представлены три основных показателя, характеризующие рентабельность использования вложенного в предпринимательскую деятельность капитала.

Показатель рентабельности	Значение показателя, %	Расчет показателя
	2022 г.	
Рентабельность собственного капитала (ROE)	–	Отношение чистой прибыли к средней величине собственного капитала. нормальное значение для данной отрасли: 14% и более.
Рентабельность активов (ROA)	-0,3	Отношение чистой прибыли к средней стоимости активов. нормальное значение для данной отрасли: не менее 7%.
Прибыль на задействованный капитал (ROCE)	–	Отношение прибыли до уплаты процентов и налогов (ЕБИТ) к собственному капиталу и долгосрочным обязательствам.

В данном случае показатель рентабельности собственного капитала за 2022 год рассчитан не был, поскольку у организации фактически отсутствовал собственный капитал (в среднем составил отрицательную величину: 0 тыс. руб. на последний день анализируемого периода и 0 тыс. руб. на 31.12.2021).

за последний год рентабельность активов имеет крайне неудовлетворительное значение, равное -0,3%.

3.3. Деловая активность (оборачиваемость активов и обязательств)

Далее в таблице рассчитаны показатели оборачиваемости ряда активов, характеризующие скорость возврата вложенных в предпринимательскую деятельность денежных средств, а также показатель оборачиваемости кредиторской задолженности при расчетах с поставщиками и подрядчиками.

Показатель оборачиваемости	Значение в днях	Коэфф. 2022 г.
	2022 г.	
Оборачиваемость оборотных средств (отношение средней величины оборотных активов к среднесуточной выручке*; нормальное значение для данной отрасли: 153 и менее дн.)	38 289	<0,1
Оборачиваемость запасов (отношение средней стоимости запасов к среднесуточной себестоимости проданных товаров; нормальное значение для данной отрасли: 4 и менее дн.)	58	6,3
Оборачиваемость дебиторской задолженности (отношение средней величины дебиторской задолженности к среднесуточной выручке; нормальное значение для данной отрасли: не более 82 дн.)	6 858	0,1
Оборачиваемость кредиторской задолженности (отношение средней величины кредиторской задолженности к среднесуточной выручке)	3 625	0,1
Оборачиваемость активов (отношение средней стоимости активов к среднесуточной выручке; нормальное значение для данной отрасли: 449 и менее дн.)	38 289	<0,1
Оборачиваемость собственного капитала (отношение средней величины собственного капитала к среднесуточной выручке)	0	–

* Приведен расчет показателя в днях. Значение коэффициента равно отношению 365 к значению показателя в днях.

Данные об оборачиваемости активов за весь рассматриваемый период свидетельствуют о том, что организация получает выручку, равную сумме всех имеющихся активов за 38289 календарных дней (т.е. 105 лет). О размере материально-производственных запасов можно судить по следующему соотношению: требуется 58 дней, чтобы расходы по обычным видам деятельности составили величину среднегодового остатка запасов.

4. Выводы по результатам анализа

Ниже по качественному признаку обобщены важнейшие показатели финансового положения и результаты деятельности ТОВАРИЩЕСТВО СОБСТВЕННИКОВ ЖИЛЬЯ "НОРИЛЬСКАЯ, 15" за весь рассматриваемый период.

Приведенные ниже 6 показателей финансового положения и результатов деятельности организации имеют исключительно хорошие значения:

- чистые активы превышают уставный капитал, при этом в течение анализируемого периода наблюдалось увеличение чистых активов;
- полностью соответствует нормативному значению коэффициент текущей (общей) ликвидности;
- полностью соответствует нормативному значению коэффициент быстрой (промежуточной) ликвидности;
- полностью соответствует нормативному значению коэффициент абсолютной ликвидности;
- рост рентабельности продаж (+17,2 процентных пункта от рентабельности 54% за такой же период прошлого года (01.01–31.12.2021));
- идеальное соотношение активов по степени ликвидности и обязательств по сроку погашения.

Показатели финансового положения и результатов деятельности организации, имеющие критические значения:

- коэффициент покрытия инвестиций значительно ниже нормы (доля собственного капитала и долгосрочных обязательств в общей сумме капитала организации составляет 0% (нормальное значение для данной отрасли: 80% и более);
- критическое финансовое положение по величине собственных оборотных средств;
- убыток от финансово-хозяйственной деятельности за период 01.01–31.12.2022 составил -20 тыс. руб.;
- ухудшение финансового результата до процентов к уплате и налогообложения (ЕВИТ) на рубль выручки организации (-68,2 коп. от данного показателя за такой же период прошлого года (01.01–31.12.2021)).

Положительно результаты деятельности организации характеризует следующий показатель – за последний год получена прибыль от продаж (47 тыс. руб.).

Показателем, негативно характеризующим финансовое положение организации, является следующий – значение коэффициента обеспеченности собственными оборотными средствами (0) соответствует норме.

В соответствии с полученными показателями финансовое положение ТОВАРИЩЕСТВО СОБСТВЕННИКОВ ЖИЛЬЯ "НОРИЛЬСКАЯ, 15" можно оценить как удовлетворительное – основные показатели укладывается в норматив или близки к нему. Финансовое состояние организации позволяет осуществлять эффективную финансово-хозяйственную деятельность, сохраняя возможность для привлечения необходимых кредитных ресурсов.