

Пояснительная записка к бухгалтерской отчетности

1. Сведения об организации

Наименование юридического лица:

ОБЩЕСТВО С ОГРАНИЧЕННОЙ ОТВЕТСТВЕННОСТЬЮ "УПРАВЛЯЮЩАЯ КОМПАНИЯ "МАГНОЛИЯ"

Идентификационный номер налогоплательщика (ИНН): 7451373336

Код причины постановки на учет (КПП): 745101001

Основным видом деятельности, который является преобладающим и имеет приоритетное значение для организации, является консультирование по вопросам коммерческой деятельности и управления (ОКВЭД 70.22).

2. Анализ финансового положения

2.1. Структура имущества и источники его формирования

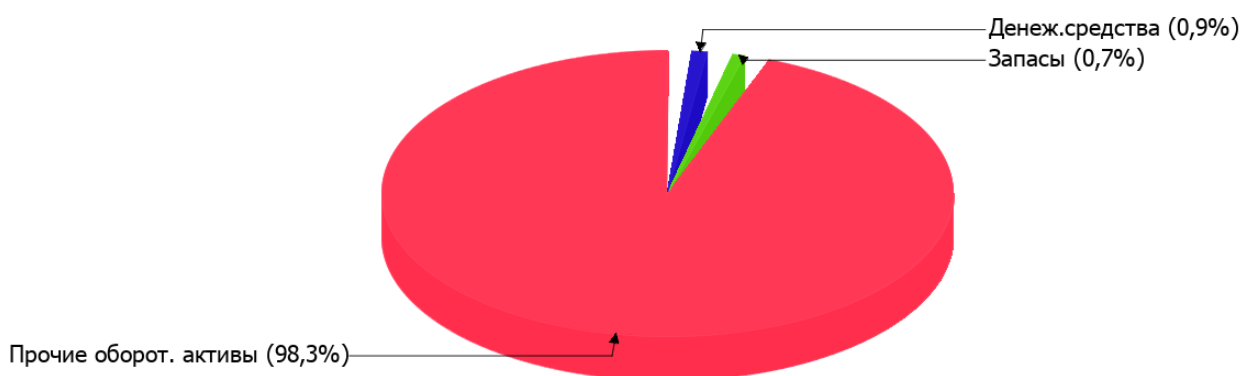
Показатель	Значение показателя				Изменение за анализируемый период	
	в тыс. руб.		в % к валюте баланса		тыс. руб. (гр.3- гр.2)	± % ((гр.3- гр.2) : гр.2)
	31.12.2021	31.12.2022	на начало анализируемого периода (31.12.2021)	на конец анализируемого периода (31.12.2022)		
Актив						
Внеоборотные активы	–	–	–	–	–	–
Оборотные	550	7 263	100	100	+6 713	+13,2 раза
Пассив						
Собственный капитал	92	7 012	16,7	96,5	+6 920	+76,2 раза
Долгосрочные обязательства	95	–	17,3	–	-95	-100
Краткосрочные обязательства	363	251	66	3,5	-112	-30,9
Валюта баланса	550	7 263	100	100	+6 713	+13,2 раза

* Без доходов будущих периодов, включенных в собственный капитал.

Активы на 31.12.2022 характеризуются отсутствием внеоборотных средств при 100% текущих активов. Активы организации за весь период существенно увеличились (в 13,2 раза). Отмечая значительное увеличение активов, необходимо учесть, что собственный капитал увеличился еще в большей степени – в 76,2 раза. опережающее увеличение собственного капитала относительно общего изменения активов является положительным показателем.

Наглядно соотношение основных групп активов организации представлено ниже на диаграмме:

Структура активов организации на 31 декабря 2022 г.



Рост активов организации связан, главным образом, с ростом показателя по строке "финансовые и другие оборотные активы" на 6 684 тыс. руб. (или 99,5% вклада в прирост активов).

Одновременно, в пассиве баланса прирост произошел по строке "капитал и резервы" (+6 920 тыс. руб., или 100% вклада в прирост пассивов организации в течение анализируемого периода).

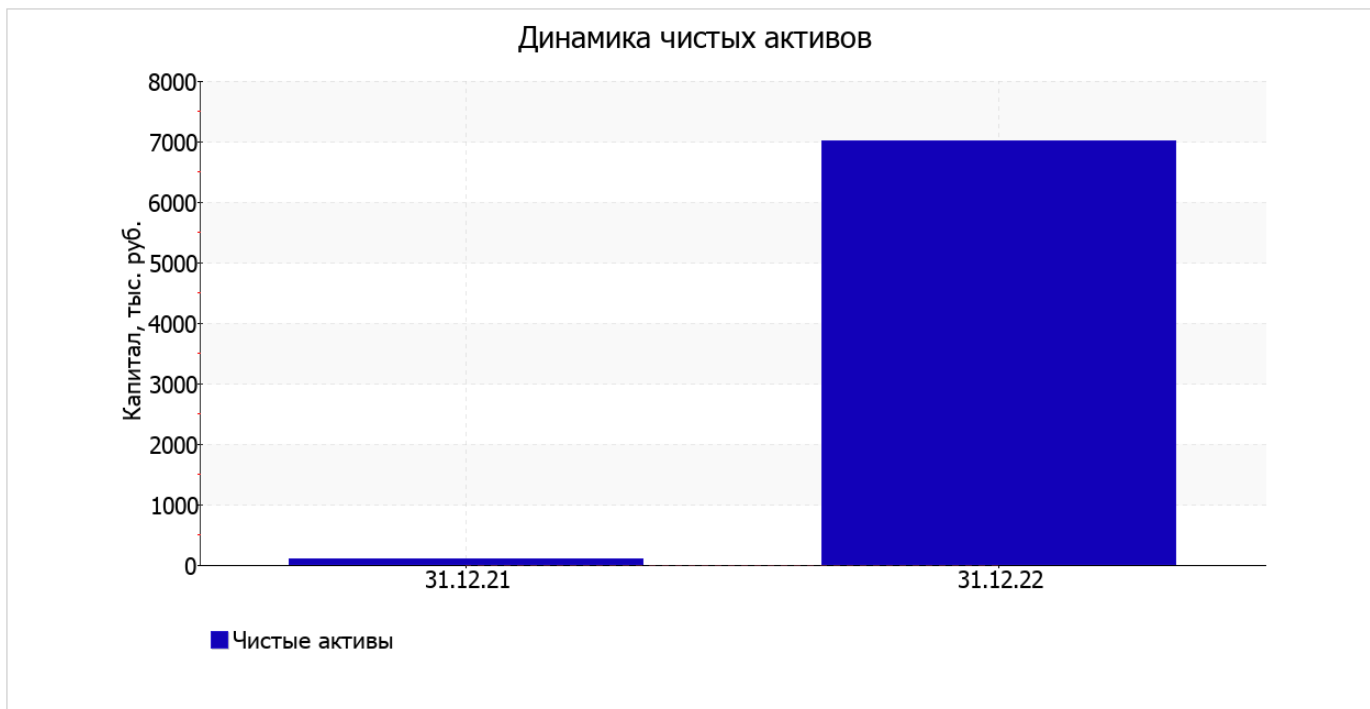
Среди отрицательно изменившихся статей баланса можно выделить "денежные средства и денежные эквиваленты" в активе и "кредиторская задолженность" в пассиве (-5 тыс. руб. и -112 тыс. руб. соответственно).

собственный капитал организации по состоянию на 31.12.2022 составил 7 012,0 тыс. руб. собственный капитал организации очень сильно вырос за последний год (+6 920,0 тыс. руб.).

2.2. Оценка стоимости чистых активов организации

Показатель	Значение показателя				Изменение	
	в тыс. руб.		в % к валюте баланса		тыс. руб. (гр.3-гр.2)	± % ((гр.3- гр.2) : гр.2)
	31.12.2021	31.12.2022	на начало анализируемого периода (31.12.2021)	на конец анализируемого периода (31.12.2022)		
1. Чистые активы	92	7 012	16,7	96,5	+6 920	+76,2 раза

Имеющаяся величина чистых активов положительно характеризует финансовое положение, полностью удовлетворяя требованиям нормативных актов к величине чистых активов организации. К тому же необходимо отметить увеличение чистых активов в 76,2 раза за весь анализируемый период. Превышение чистых активов над уставным капиталом и в то же время их увеличение за период говорит о хорошем финансовом положении организации по данному признаку. На следующем графике наглядно представлена динамика чистых активов.



2.3. Анализ финансовой устойчивости организации

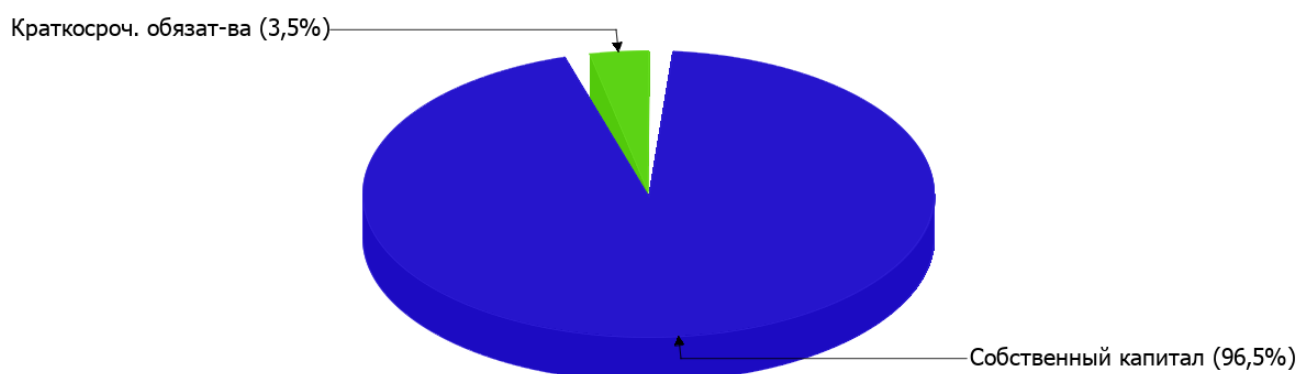
2.3.1. Основные показатели финансовой устойчивости организации

Показатель	Значение показателя		Изменение показателя (гр.3-гр.2)	Описание показателя и его нормативное значение
	31.12.2021	31.12.2022		
Коэффициент автономии	0,17	0,97	+0,8	Отношение собственного капитала к общей сумме капитала. нормальное значение для данной отрасли: 0,5 и более (оптимальное 0,6-0,7).
Коэффициент обеспеченности собственными оборотными средствами	0,17	0,97	+0,8	Отношение собственных оборотных средств к оборотным активам. нормальное значение: 0,1 и более.
Коэффициент покрытия инвестиций	0,34	0,97	+0,63	Отношение собственного капитала и долгосрочных обязательств к общей сумме капитала. нормальное значение: не менее 0,75.
Коэффициент обеспеченности запасов	4,6	129,85	+125,25	Отношение собственных оборотных средств к стоимости запасов. нормальное значение: не менее 0,5.
Коэффициент краткосрочной задолженности	0,79	1	+0,21	Отношение краткосрочной задолженности к общей сумме задолженности.

Коэффициент автономии организации на 31.12.2022 составил **0,97**. Данный коэффициент характеризует степень зависимости организации от заемного капитала. Полученное здесь значение говорит о неоправданно высокой доли собственного капитала (**97%**) в общем капитале; организация слишком острожно относится к привлечению заемных денежных средств. в течение анализируемого периода имело место стремительное, на **0,8**, повышение коэффициента автономии.

На диаграмме ниже наглядно представлена структура капитала организации: При этом необходимо отметить, что долгосрочные обязательства на диаграмме не отражены, поскольку полностью отсутствуют.

Структура капитала организации на 31 декабря 2022 г.



в течение анализируемого периода коэффициент обеспеченности собственными оборотными средствами резко вырос – с **0,17** до **0,97** (т. е. на **0,8**). на 31 декабря 2022 г. значение коэффициента можно характеризовать как очень хорошее.

в течение анализируемого периода отмечен стремительный рост коэффициента покрытия инвестиций – на **0,63** (до **0,97**). Значение коэффициента на 31 декабря 2022 г. полностью соответствует нормативному значению.

за год наблюдалось весьма значительное – с **4,6** до **129,85** (т. е. на **125,25**) – повышение коэффициента обеспеченности материальных запасов. на 31 декабря 2022 г. значение коэффициента обеспеченности материальных запасов можно характеризовать как очень хорошее.

Коэффициент краткосрочной задолженности ОБЩЕСТВО С ОГРАНИЧЕННОЙ ОТВЕТСТВЕННОСТЬЮ "УПРАВЛЯЮЩАЯ КОМПАНИЯ "МАГНОЛИЯ" показывает на отсутствие долгосрочной задолженности при 100% краткосрочной. При этом за весь рассматриваемый период доля долгосрочной задолженности уменьшилась на **20,7%**.

2.4. Ликвидность

Показатель ликвидности	Значение показателя		Изменение показателя (гр.3 - гр.2)	Расчет, рекомендованное значение
	31.12.2021	31.12.2022		
Коэффициент текущей (общей) ликвидности	1,52	28,94	+27,42	Отношение текущих активов к краткосрочным обязательствам. нормальное значение: 2 и более.
Коэффициент абсолютной ликвидности	0,2	0,27	+0,07	Отношение денежных средств и их эквивалентов к краткосрочным обязательствам. нормальное значение: 0,2 и более.

[На конец периода] коэффициент текущей ликвидности имеет значение, соответствующее норме (**28,94** при нормативном значении 2). [За весь период] коэффициент текущей ликвидности вырос на **27,42**.

При норме 0,2 значение коэффициента абсолютной ликвидности составило **0,27**. При этом за весь рассматриваемый период коэффициент вырос на **0,07**.

3. Анализ эффективности деятельности организации

3.1. Обзор результатов деятельности

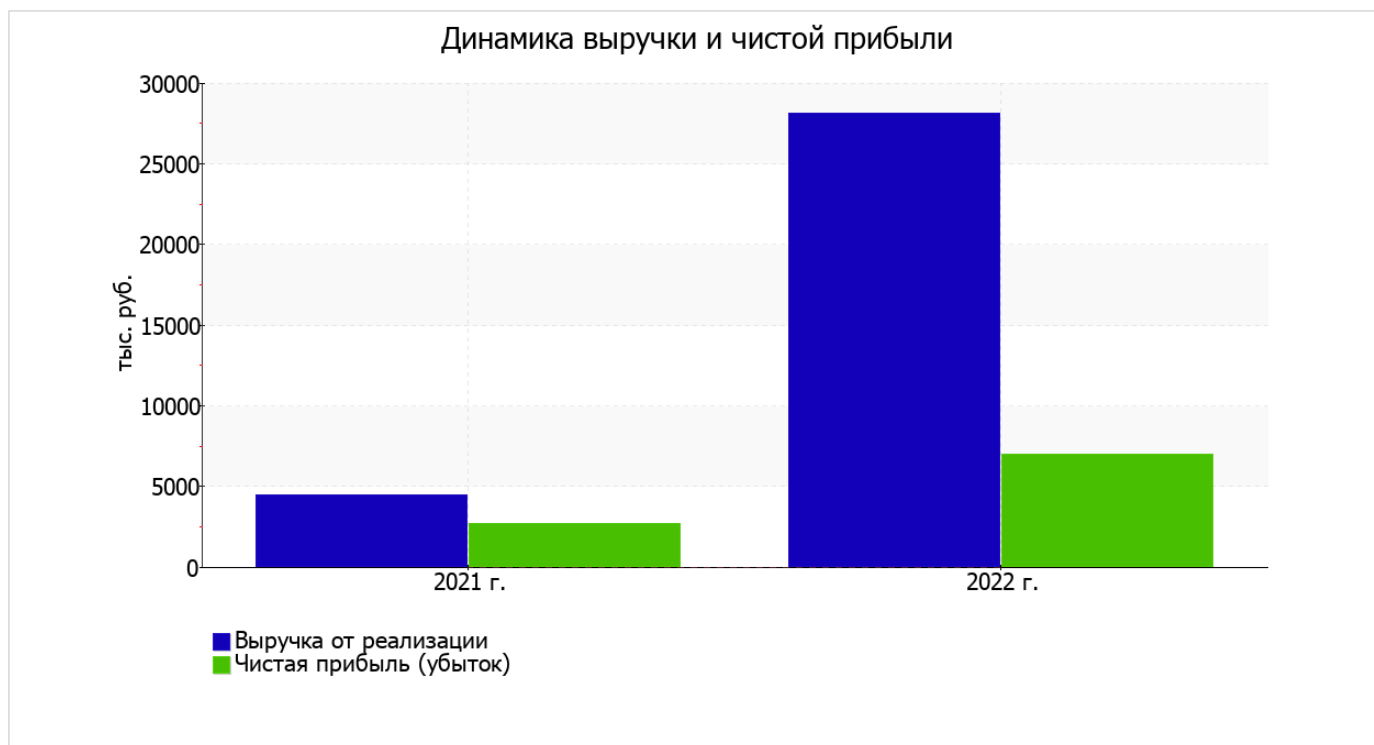
Ниже в таблице приведены основные финансовые результаты деятельности ОБЩЕСТВО С ОГРАНИЧЕННОЙ ОТВЕТСТВЕННОСТЬЮ "УПРАВЛЯЮЩАЯ КОМПАНИЯ "МАГНОЛИЯ" в течение анализируемого периода и аналогичный период прошлого года.

Как видно из "Отчета о финансовых результатах", в течение анализируемого периода организация получила прибыль от продаж в размере 9 296 тыс. руб., что равняется 33,1% от выручки. По сравнению с аналогичным периодом прошлого года прибыль от продаж выросла на 6 310 тыс. руб., или в 3,1 раза.

По сравнению с прошлым периодом в текущем выросла как выручка от продаж, так и расходы по обычной деятельности (на 23 634 и 17 324 тыс. руб. соответственно). Причем в процентном отношении изменение расходов (+1 151,1%) опережает изменение выручки (+526,3%)

Показатель	Значение показателя, тыс. руб.		Изменение показателя		Средне- годовая величина, тыс. руб.
	2021 г.	2022 г.	тыс. руб. (гр.3 - гр.2)	± % ((3-2) : 2)	
1. Выручка	4 491	28 125	+23 634	+6,3 раза	16 308
2. Расходы по обычным видам деятельности	1 505	18 829	+17 324	+12,5 раза	10 167
3. Прибыль (убыток) от продаж (1-2)	2 986	9 296	+6 310	+3,1 раза	6 141
4. Прочие доходы и расходы, кроме процентов к уплате	-50	-596	-546	↓	-323
5. ЕБИТ (прибыль до уплаты процентов и налогов) (3+4)	2 936	8 700	+5 764	+196,3	5 818
6. Проценты к уплате	-	-	-	-	-
7. Налоги на прибыль (доходы)	269	1 688	+1 419	+6,3 раза	979
8. Чистая прибыль (убыток) (5-6-7)	2 667	7 012	+4 345	+162,9	4 840

Изменение выручки наглядно представлено ниже на графике.



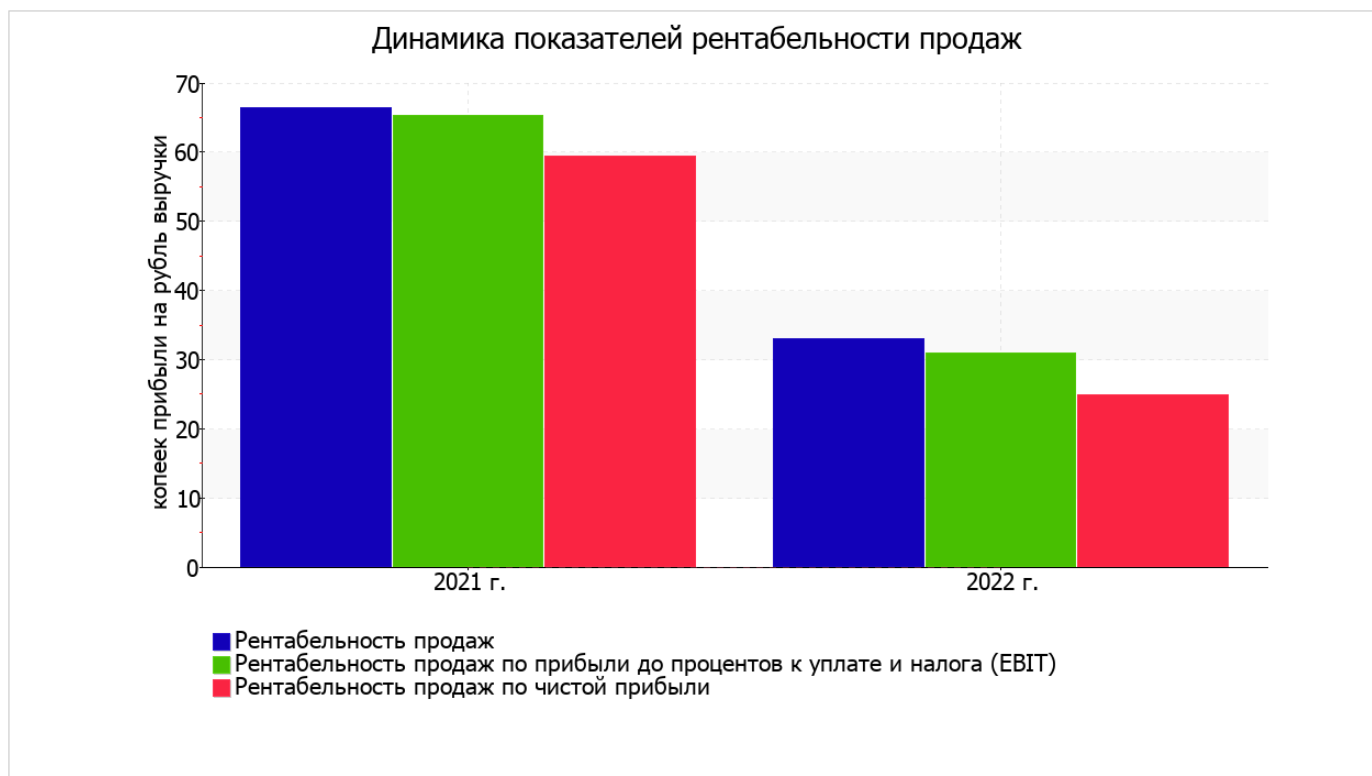
3.2. Анализ рентабельности

Показатели рентабельности	Значения показателя (в %, или в копейках с рубля)		Изменение показателя	
	2021 г.	2022 г.	коп., (гр.3 - гр.2)	± % ((3-2) : 2)
1. Рентабельность продаж (величина прибыли от продаж в каждом рубле выручки). нормальное значение для данной отрасли: 10% и более.	66,5	33,1	-33,4	-50,3
2. Рентабельность продаж по ЕВІТ (величина прибыли от продаж до уплаты процентов и налогов в каждом рубле выручки).	65,4	30,9	-34,5	-52,7
3. Рентабельность продаж по чистой прибыли (величина чистой прибыли в каждом рубле выручки). нормальное значение для данной отрасли: 6% и более.	59,4	24,9	-34,5	-58

[За последний период] организация получила прибыль как от продаж, так и в целом от финансово-хозяйственной деятельности, что и обусловило положительные значения всех трех представленных в таблице показателей рентабельности.

[За последний период] организация по обычным видам деятельности получила прибыль в размере **33,1** копеек с каждого рубля выручки от реализации. Тем не менее, имеет место отрицательная динамика рентабельности продаж по сравнению с данным показателем за аналогичный период прошлого года (-33,4 коп.).

Показатель рентабельности, рассчитанный как отношение прибыли до процентов к уплате и налогообложения (ЕВІТ) к выручке организации, за последний год составил **30,9%**. То есть в каждом рубле выручки ОБЩЕСТВО С ОГРАНИЧЕННОЙ ОТВЕТСТВЕННОСТЬЮ "УПРАВЛЯЮЩАЯ КОМПАНИЯ "МАГНОЛИЯ" содержалось **30,9** коп. прибыли до налогообложения и процентов к уплате.



Далее в таблице представлены три основных показателя, характеризующие рентабельность использования вложенного в предпринимательскую деятельность капитала.

Показатель рентабельности	Значение показателя, %	Расчет показателя
	2022 г.	
Рентабельность собственного капитала (ROE)	197,4	Отношение чистой прибыли к средней величине собственного капитала. нормальное значение: не менее 18%.
Рентабельность активов (ROA)	179,5	Отношение чистой прибыли к средней стоимости активов. нормальное значение для данной отрасли: 8% и более.
Прибыль на задействованный капитал (ROCE)	241,7	Отношение прибыли до уплаты процентов и налогов (ЕБИТ) к собственному капиталу и долгосрочным обязательствам.

[За последний период] каждый рубль собственного капитала организации обеспечил чистую прибыль в размере **1,974** руб.

рентабельность активов за последний год демонстрирует исключительно хорошее значение – **179,5%**.

3.3. Расчет показателей деловой активности (оборачиваемости)

Далее в таблице рассчитаны показатели оборачиваемости ряда активов, характеризующие скорость возврата вложенных в предпринимательскую деятельность средств, а также показатель оборачиваемости кредиторской задолженности при расчетах с поставщиками и подрядчиками.

Показатель оборачиваемости	Значение в днях	Коэфф. 2022 г.
	2022 г.	
Оборачиваемость оборотных средств (отношение средней величины оборотных активов к среднедневной выручке*; нормальное значение для данной отрасли: 173 и менее дн.)	51	7,2
Оборачиваемость запасов (отношение средней стоимости запасов к среднедневной себестоимости проданных товаров; нормальное значение для данной отрасли: 4 и менее дн.)	–	–
Оборачиваемость кредиторской задолженности (отношение средней величины кредиторской задолженности к среднедневной выручке)	4	91,6
Оборачиваемость активов (отношение средней стоимости активов к среднедневной выручке; нормальное значение для данной отрасли: не более 284 дн.)	51	7,2
Оборачиваемость собственного капитала (отношение средней величины собственного капитала к среднедневной выручке)	46	7,9

* Приведен расчет показателя в днях. Значение коэффициента равно отношению 365 к значению показателя в днях.

Данные об оборачиваемости активов за весь рассматриваемый период свидетельствуют о том, что организация получает выручку, равную сумме всех имеющихся активов за 51 календарный день.

4. Выводы по результатам анализа

Ниже обобщены ключевые финансовые показатели ОБЩЕСТВО С ОГРАНИЧЕННОЙ ОТВЕТСТВЕННОСТЬЮ "УПРАВЛЯЮЩАЯ КОМПАНИЯ "МАГНОЛИЯ" за год

Следующие 10 показателей финансового положения и результатов деятельности организации имеют исключительно хорошие значения:

- чистые активы превышают уставный капитал, к тому же они увеличились за анализируемый период;
- значение коэффициента обеспеченности собственными оборотными средствами, равное **0,97**, можно характеризовать как исключительно хорошее;
- коэффициент текущей (общей) ликвидности полностью соответствует нормальному значению;
- полностью соответствует нормальному значению коэффициент абсолютной ликвидности;
- отличная рентабельность активов (**179,5%** за последний год);
- положительная динамика собственного капитала относительно общего изменения активов организации;
- коэффициент покрытия инвестиций полностью соответствует норме (доля собственного капитала и долгосрочных обязательств составляет **97%** от общего капитала организации);
- абсолютная финансовая устойчивость по величине излишка собственных оборотных средств;
- за 2022 год получена прибыль от продаж (**9 296** тыс. руб.), причем наблюдалась положительная динамика по сравнению с аналогичным периодом прошлого года (+6 310 тыс. руб.);
- чистая прибыль за 2022 год составила **7 012** тыс. руб. (+4 345 тыс. руб. по сравнению с аналогичным периодом прошлого года).

Показатели результатов деятельности организации, имеющие отрицательные значения:

- значительная отрицательная динамика прибыльности продаж (**-33,4** процентных пункта от рентабельности за аналогичный период прошлого года равной **66,5%**);
- значительная отрицательная динамика прибыли до процентов к уплате и налогообложения (ЕБИТ) на рубль выручки организации (**-34,5** коп. от аналогичного показателя рентабельности за аналогичный период года, предшествующего отчётному).

Положительно финансовое положение организации характеризует следующий показатель – доля собственного капитала неоправданно высока (**97%**).

Приведенные выше показатели свидетельствуют об очень хорошем финансовом состоянии организации, ее способности отвечать по своим обязательствам перед кредиторами. Финансовое состояние организации позволяет отнести ее к категории надежных заемщиков и дает возможность рассчитывать на получение кредитов.