

**Пояснения к бухгалтерскому балансу  
и отчету о финансовых результатах ООО "РУСМЕТ" за 2022 год (тыс. руб.)**

**1. Нематериальные активы и расходы на научно-исследовательские, опытно-конструкторские и технологические работы (НИОКР)**  
**1.1. Наличие и движение нематериальных активов**

с.1

Наименование показателя	Код	Период	Изменения за период				На конец периода				
			На начало года		Выбыло		Переоценка				
			первоначальная стоимость	накопленная амортизация и убытки от обесценения	первоначальная стоимость	накопленная амортизация и убытки от обесценения	Первоначальная стоимость	Накопленная амортизация	первоначальная стоимость	накопленная амортизация и убытки от обесценения	
Нематериальные активы - всего	5100	за 2022г.	-	-	-	-	-	-	-	-	-
	5110	за 2021г.	-	-	-	-	-	-	-	-	-
в том числе:	5101	за 2022г.	-	-	-	-	-	-	-	-	-
	5111	за 2021г.	-	-	-	-	-	-	-	-	-

**1.2. Первоначальная стоимость нематериальных активов, созданных самой организацией**

Наименование показателя	Код		На 31 декабря 2022 г.	На 31 декабря 2021 г.	На 31 декабря 2020 г.
	5120	5121	-	-	-
Всего					
в том числе:					

### 1.3. Нематериальные активы с полностью погашенной стоимостью

Наименование показателя	Код	На 31 декабря 2022 г.	На 31 декабря 2021 г.	На 31 декабря 2020 г.
Всего	5130	-	-	-
в том числе:	5131	-	-	-

### 1.4. Наличие и движение результатов НИОКР

Наименование показателя	Код	Период	Изменения за период				На конец периода		
			На начало года		Поступило	Выбыло		первоначальная стоимость	часть стоимости, списанной на расходы
			первоначальная стоимость	часть стоимости, списанной на расходы		первоначальная стоимость	часть стоимости, списанной на расходы за период		
НИОКР - всего	5140	за 2022г.	-	-	-	-	-	-	-
	5150	за 2021г.	-	-	-	-	-	-	-
в том числе:	5141	за 2022г.	-	-	-	-	-	-	-
	5151	за 2021г.	-	-	-	-	-	-	-

## 1.5. Незаконченные и неоформленные НИОКР и незаконченные операции по приобретению нематериальных активов

Наименование показателя	Код	Период	На начало года	Изменения за период		На конец периода
				затраты за период	списано затрат как не давших положительного результата	
				принято к учету в качестве нематериальных активов или НИОКР		
Затраты по незаконченным исследованиям и разработкам - всего	5160	за 2022г.	-	-	-	-
	5170	за 2021г.	-	-	-	-
в том числе:	5161	за 2022г.	-	-	-	-
	5171	за 2021г.	-	-	-	-
незаконченные операции по приобретению нематериальных активов - всего	5180	за 2022г.	-	-	-	-
	5190	за 2021г.	-	-	-	-
в том числе:	5181	за 2022г.	-	-	-	-
	5191	за 2021г.	-	-	-	-

Руководитель  
Евгеньевич  
(подпись)

Берсенов Дмитрий  
Евгеньевич  
(расшифровка подписи)

17 марта 2023 г.

18

## 2. Основные средства

### 2.1. Наличие и движение основных средств

Наименование показателя	Код	Период	На начало года		Изменения за период						На конец периода		
			первоначальная стоимость	накопленная амортизация и убытки от обесценения	Поступило	Выбыло объектов		начислено амортизации	убыток от обесценения	Переоценка		первоначальная стоимость	накопленная амортизация и убытки от обесценения
						первоначальная стоимость	накопленная амортизация и убытки от обесценения			Первоначальная стоимость	Накопленная амортизация		
Основные средства (без учета доходных вложений в материальные ценности) - всего	5200	за 2022г.	2 560	(178)	261	-	-	(905)	-	-	-	2 820	(1 082)
	5210	за 2021г.	-	-	2 183	-	-	(155)	-	-	-	2 183	(155)
в том числе: Здания	5201	за 2022г.	1 500	(123)	-	-	-	(295)	-	-	-	1 500	(418)
	5211	за 2021г.	-	-	1 500	-	-	(123)	-	-	-	1 500	(123)
Учтено в составе доходных вложений в материальные ценности - всего	5220	за 2022г.	-	-	-	-	-	-	-	-	-	-	-
	5230	за 2021г.	-	-	-	-	-	-	-	-	-	-	-
в том числе:	5221	за 2022г.	-	-	-	-	-	-	-	-	-	-	-
	5231	за 2021г.	-	-	-	-	-	-	-	-	-	-	-

## 2.2. Незавершенные капитальные вложения


Наименование показателя	Код	Период	На начало года	Изменения за период			На конец периода
				затраты за период	списано	принято к учету в качестве основных средств или увеличена стоимость	
Незавершенное строительство и незавершенные операции по приобретению, модернизации и т.п. основных средств - всего	5240	за 2022г.	-	261	-	(261)	-
	5250	за 2021г.	-	2 183	-	(2 183)	-
в том числе:							
Источник бесперебойного питания APC Smart-UPS SMX3000RMHV2U	5241	за 2022г.	-	148	-	(148)	-
	5251	за 2021г.	-	-	-	-	-

## 2.3. Изменение стоимости основных средств в результате достройки, дооборудования, реконструкции и частичной ликвидации

Наименование показателя	Код	за 2022г.		за 2021г.	
Увеличение стоимости объектов основных средств в результате достройки, дооборудования, реконструкции - всего	5260	-	287	-	287
в том числе:					
HPE MSA 1060 10GBASE-T iSCSI SFF Storage	5261	-	287	-	287
Уменьшение стоимости объектов основных средств в результате частичной ликвидации - всего:	5270	-	-	-	-
в том числе:					
	5271	-	-	-	-

## 2.4. Иное использование основных средств

Наименование показателя	Код	На 31 декабря 2022 г.	На 31 декабря 2021 г.	На 31 декабря 2020 г.
Переданные в аренду основные средства, числящиеся на балансе	5280	-	-	-
Переданные в аренду основные средства, числящиеся за балансом	5281	-	-	-
Полученные в аренду основные средства, числящиеся на балансе	5282	-	-	-
Полученные в аренду основные средства, числящиеся за балансом	5283	-	-	-
Объекты недвижимости, принятые в эксплуатацию и фактически используемые, находящиеся в процессе государственной регистрации	5284	-	-	-
Основные средства, переведенные на консервацию	5285	-	-	-
Иное использование основных средств (залог и др.)	5286	-	-	-
Балансовая стоимость неамортизируемых основных средств	5287	-	-	-
	5288	-	-	-

Руководитель  Берсенов Дмитрий  
Евгеньевич  
(подпись) (расшифровка подписи)

17 марта 2023 г.


### 3. Финансовые вложения

#### 3.1. Наличие и движение финансовых вложений

Наименование показателя	Код	Период	На начало года		Изменения за период						На конец периода		
			первоначальная стоимость	накопленная корректировка	Поступило	выбыло (погашено)		начисление процентов (включая доведение первоначальной стоимости до номинальной)	Текущей рыночной стоимости (убытков от обесценения)	первоначальная стоимость	накопленная корректировка		
						первоначальная стоимость	накопленная корректировка						
Долгосрочные - всего	5301	за 2022г.	-	-	-	-	-	-	-	-	-	-	-
	5311	за 2021г.	-	-	-	-	-	-	-	-	-	-	-
в том числе:													
	5302	за 2022г.	-	-	-	-	-	-	-	-	-	-	-
	5312	за 2021г.	-	-	-	-	-	-	-	-	-	-	-
Краткосрочные - всего	5305	за 2022г.	2 406 656	-	249 800	1 421 155	-	-	-	-	1 235 301	-	-
	5315	за 2021г.	130 000	-	3 833 409	(1 556 754)	-	-	-	-	2 406 656	-	-
в том числе:													
Предоставленные займы	5306	за 2022г.	-	-	-	(1 171 355)	-	-	-	-	1 235 301	-	-
	5316	за 2021г.	2 406 656	-	-	-	-	-	-	-	-	-	-
Депозит 9219_3825н	5307	за 2022г.	-	-	249 800	(249 800)	-	-	-	-	-	-	-
	5317	за 2021г.	-	-	78 000	(78 000)	-	-	-	-	-	-	-
Финансовых вложений - итого	5300	за 2022г.	2 406 656	-	249 800	1 421 155	-	-	-	-	1 235 301	-	-
	5310	за 2021г.	130 000	-	3 833 409	(1 556 754)	-	-	-	-	2 406 656	-	-

## 3.2. Иное использование финансовых вложений

Наименование показателя	Код	На 31 декабря 2022 г.	На 31 декабря 2021 г.	На 31 декабря 2020 г.
Финансовые вложения, находящиеся в залоге - всего	5320	-	-	-
в том числе:				
5321				
Финансовые вложения, переданные третьим лицам (кроме продажи) - всего	5325	-	-	-
в том числе:				
5326		-	-	-
5329		-	-	-
Иное использование финансовых вложений		-	-	-

  
 Руководитель \_\_\_\_\_  
 Берснев Дмитрий  
 Евгеньевич  
 (подпись) \_\_\_\_\_  
 (расшифровка подписи)


17 марта 2023 г.

**4. Запасы**  
**4.1. Наличие и движение запасов**

Наименование показателя	Код	Период	На начало года				Изменения за период						На конец периода		
			себе-стоимость	величина резерва под снижение стоимости	балансовая стоимость	поступления и затраты	выбыло		резерв под снижение стоимости	убытков от снижения стоимости	оборот запасов между их группами (видами)	себе-стоимость	величина резерва под снижение стоимости	балансовая стоимость	
							себе-стоимость	балансовая стоимость							
Запасы - всего	5400	за 2022г.	107 860	-	107 860	5 609 711	(5 463 800)	-	-	X	253 772	-	253 772		
	5420	за 2021г.	842 314	-	842 314	16 912 506	(17 646 960)	-	-	X	107 860	-	107 860		
в том числе: Сырье, материалы и другие аналогичные ценности	5401	за 2022г.	107 860	-	107 860	886 164	(994 025)	-	-	1 799 699	-	-	-		
	5421	за 2021г.	416 075	-	416 075	5 245 291	(5 553 506)	-	-	10 793 896	-	-	107 860		
Готовая продукция	5402	за 2022г.	-	-	-	879 444	(879 444)	-	-	-	-	-	-		
	5422	за 2021г.	426 239	-	426 239	5 819 579	(6 245 819)	-	-	-	-	-	-		
Товары для перепродажи	5403	за 2022г.	-	-	-	2 790 445	(2 536 673)	-	-	-	-	-	253 772		
	5423	за 2021г.	-	-	-	-	-	-	-	-	-	-	-		
Товары и готовая продукция отгруженные	5404	за 2022г.	-	-	-	-	-	-	-	-	-	-	-		
	5424	за 2021г.	-	-	-	-	-	-	-	-	-	-	-		
Затраты в незавершенном производстве	5405	за 2022г.	-	-	-	1 037 447	(1 037 447)	-	-	-	-	-	-		
	5425	за 2021г.	-	-	-	5 823 109	(5 823 109)	-	-	-	-	-	-		
Прочие запасы и затраты	5406	за 2022г.	-	-	-	16 211	(16 211)	-	-	-	-	-	-		
	5426	за 2021г.	-	-	-	24 526	(24 526)	-	-	-	-	-	-		
	5407	за 2022г.	-	-	-	-	-	-	-	-	-	-	-		
	5427	за 2021г.	-	-	-	-	-	-	-	-	-	-	-		

## 4.2. Запасы в залоге

Наименование показателя	Код	На 31 декабря 2022 г.	На 31 декабря 2021 г.	На 31 декабря 2020 г.
Запасы, не оплаченные на отчетную дату - всего	5440	-	-	-
в том числе:				
Запасы, находящиеся в залоге по договору - всего	5441	-	-	-
в том числе:	5445	-	-	-
	5446	-	-	-

  
 Руководитель \_\_\_\_\_  
 Берсенов Дмитрий  
 Евгеньевич  
 (подпись) \_\_\_\_\_  
 (расшифровка подписи)

17 марта 2023 г.

ds

**5. Дебиторская и кредиторская задолженность**  
**5.1. Наличие и движение дебиторской задолженности**

Наименование показателя	Код	Период	Изменения за период										На конец периода									
			На начало года					выбыло					перевод из кредиторской в дебиторскую задолженность	учтенная по условиям договора	величина резерва по сомнительным долгам							
			учтенная по условиям договора	величина резерва по сомнительным долгам	в результате хозяйственных операций (сумма долга по сделке, операции)	причитающиеся проценты, штрафы и иные начисления	погашение	списание на финансовый результат	восстановление резерва	перевод из долго- в краткосрочную задолженность	перевод из дебиторской в кредиторскую задолженность											
Долгосрочная дебиторская задолженность - всего	5501	за 2022г.	-	-	-	-	-	-	-	-	-	-	-	-	-	-	-	-	-			
	5521	за 2021г.	-	-	-	-	-	-	-	-	-	-	-	-	-	-	-	-	-	-		
в том числе:																						
Расчеты с покупателями и заказчиками	5502	за 2022г.	-	-	-	-	-	-	-	-	-	-	-	-	-	-	-	-	-	-		
	5522	за 2021г.	-	-	-	-	-	-	-	-	-	-	-	-	-	-	-	-	-	-		
Авансы выданные	5503	за 2022г.	-	-	-	-	-	-	-	-	-	-	-	-	-	-	-	-	-	-		
	5523	за 2021г.	-	-	-	-	-	-	-	-	-	-	-	-	-	-	-	-	-	-		
Прочая	5504	за 2022г.	-	-	-	-	-	-	-	-	-	-	-	-	-	-	-	-	-	-		
	5524	за 2021г.	-	-	-	-	-	-	-	-	-	-	-	-	-	-	-	-	-	-		
	5505	за 2022г.	-	-	-	-	-	-	-	-	-	-	-	-	-	-	-	-	-	-		
	5525	за 2021г.	-	-	-	-	-	-	-	-	-	-	-	-	-	-	-	-	-	-		
Краткосрочная дебиторская задолженность - всего	5510	за 2022г.	1 072 999	268 502	2 506 472	268 502	(1 013 567)	(1 681)	-	-	-	-	-	-	-	-	-	-	-	2 832 725		
	5530	за 2021г.	481 601	507	780 340	507	(191 342)	-	-	-	-	-	-	-	-	-	-	-	-	1 894	1 072 999	
в том числе:																						
Расчеты с покупателями и заказчиками	5511	за 2022г.	62 275	-	2 424 046	-	(62 212)	-	-	-	-	-	-	-	-	-	-	-	-	-	2 424 109	
	5531	за 2021г.	3 302	-	62 270	-	(3 297)	-	-	-	-	-	-	-	-	-	-	-	-	-	62 275	
Авансы выданные	5512	за 2022г.	643 760	-	35 589	-	(627 157)	(1 681)	-	-	-	-	-	-	-	-	-	-	-	-	50 511	
	5532	за 2021г.	255 337	-	576 443	-	(188 021)	-	-	-	-	-	-	-	-	-	-	-	-	-	643 760	
Прочая	5513	за 2022г.	366 965	-	46 837	268 502	(324 198)	-	-	-	-	-	-	-	-	-	-	-	-	-	358 105	
	5533	за 2021г.	222 962	-	141 627	507	(25)	-	-	-	-	-	-	-	-	-	-	-	-	-	366 965	
	5514	за 2022г.	-	-	-	-	-	-	-	-	-	-	-	-	-	-	-	-	-	-	-	
	5534	за 2021г.	-	-	-	-	-	-	-	-	-	-	-	-	-	-	-	-	-	-	-	
Итого	5500	за 2022г.	1 072 999	268 502	2 506 472	268 502	(1 013 567)	(1 681)	-	-	-	-	-	-	-	-	-	-	-	-	2 832 725	
	5520	за 2021г.	481 601	507	780 340	507	(191 342)	-	-	-	-	-	-	-	-	-	-	-	-	-	1 894	1 072 999

## 5.2. Просроченная дебиторская задолженность


Наименование показателя	Код	На 31 декабря 2022 г.		На 31 декабря 2021 г.		На 31 декабря 2020 г.	
		Учетная по условиям Договора	балансовая стоимость	Учетная по условиям Договора	балансовая стоимость	Учетная по условиям Договора	балансовая стоимость
Всего	5540	-	-	-	-	-	-
в том числе:							
расчеты с покупателями и заказчиками	5541	-	-	-	-	-	-
расчеты с поставщиками и заказчиками (в части авансовых платежей, предоплат)	5542	-	-	-	-	-	-
прочая	5543	-	-	-	-	-	-
	5544	-	-	-	-	-	-

## 5.3. Наличие и движение кредиторской задолженности

Наименование показателя	Код	Период	Остаток на начало года	Изменения за период						перевод из Долго- в краткосрочную задолженность	перевод из Дебиторской в кредиторскую задолженность	перевод из кредиторов в дебиторскую задолженность	Остаток на конец периода	
				поступление		выбыло		списание на финансовый результат	причитающиеся проценты, штрафы и иные начисления					погашение
				в результате хозяйственных операций (сумма долга по сделке, операции)	прочих	в результате хозяйственных операций (сумма долга по сделке, операции)	прочих							
Долгосрочная кредиторская задолженность - всего	5551	за 2022г.	376	-	-	-	-	(180)	-	-	-	-	196	
	5571	за 2021г.	-	376	-	-	-	-	-	-	-	-	376	
в том числе:														
кредиты	5552	за 2022г.	-	-	-	-	-	-	-	-	-	-	-	
	5572	за 2021г.	-	-	-	-	-	-	-	-	-	-	-	
займы	5553	за 2022г.	-	-	-	-	-	-	-	-	-	-	-	
	5573	за 2021г.	-	-	-	-	-	-	-	-	-	-	-	
прочая	5554	за 2022г.	376	-	-	-	-	(180)	-	-	-	-	180	
	5574	за 2021г.	-	376	-	-	-	-	-	-	-	-	376	
	5555	за 2022г.	-	-	-	-	-	-	-	-	-	-	-	
	5575	за 2021г.	-	-	-	-	-	-	-	-	-	-	-	
Краткосрочная кредиторская задолженность - всего	5560	за 2022г.	3 573 492	7 663 118	481 483	(7 402 722)	(26 841)	(26 841)	-	-	-	-	4 288 530	
	5580	за 2021г.	1 636 787	5 800 641	211 011	(4 076 737)	(105)	(105)	-	-	-	-	3 573 492	
в том числе:														
расчеты с поставщиками и подрядчиками	5561	за 2022г.	46 041	2 178 886	-	(18 968)	(26 841)	(26 841)	-	-	-	-	2 179 118	
	5581	за 2021г.	416 125	19 750	4 444	(394 174)	(105)	(105)	-	-	-	-	46 041	
авансы полученные	5562	за 2022г.	-	107 228	-	-	-	-	-	-	-	-	107 228	
	5582	за 2021г.	-	-	-	-	-	-	-	-	-	-	-	
расчеты по налогам и взносам	5563	за 2022г.	697	20	2	(505)	-	-	-	-	-	-	214	
	5583	за 2021г.	63 259	607	30	(65 094)	-	-	-	-	-	-	697	
кредиты	5564	за 2022г.	3 526 414	5 369 983	481 478	(7 376 123)	-	-	-	-	-	-	2 001 752	
	5584	за 2021г.	1 157 327	5 780 009	206 428	(3 617 350)	-	-	-	-	-	-	3 526 414	
займы	5565	за 2022г.	-	7 000	3	(7 003)	-	-	-	-	-	-	-	
	5585	за 2021г.	-	-	109	(109)	-	-	-	-	-	-	-	
прочая	5566	за 2022г.	341	-	-	(123)	-	-	-	-	-	-	218	
	5586	за 2021г.	76	276	-	(11)	-	-	-	-	-	-	341	
	5567	за 2022г.	-	-	-	-	-	-	-	-	-	-	-	
	5587	за 2021г.	-	-	-	-	-	-	-	-	-	-	-	
Итого	5550	за 2022г.	3 573 868	7 663 118	481 483	(7 402 902)	(26 841)	(26 841)	-	-	-	-	4 288 726	
	5570	за 2021г.	1 636 787	5 801 017	211 011	(4 076 737)	(105)	(105)	-	-	-	-	3 573 868	

## 5.4. Просроченная кредиторская задолженность

Наименование показателя	Код	На 31 декабря 2022 г.	На 31 декабря 2021 г.	На 31 декабря 2020 г.
Всего	5590	-	-	-
в том числе:				
расчеты с поставщиками и подрядчиками	5591	-	-	-
расчеты с покупателями и заказчиками	5592	-	-	-
прочая задолженность	5593	-	-	-
	5594	-	-	-


  
 Руководитель \_\_\_\_\_  
 Евгенийевич  
 (подпись) \_\_\_\_\_  
 (расшифровка подписи)

17 марта 2023 г.

6. Затраты на производство (расходы на продажу)\*

Наименование показателя	Код	за 2022г.	за 2021г.
Материальные затраты	5610	994 025	5 553 456
Расходы на оплату труда	5620	10 547	12 971
Отчисления на социальные нужды	5630	2 797	2 696
Амортизация	5640	905	155
Прочие затраты	5650	67 667	302 277
Итого по элементам	5660	1 075 941	5 871 555
Фактическая себестоимость проданных товаров	5665	2 536 673	-
Изменение остатков (прирост [-]): незавершенного производства, готовой продукции и др.	5670	-	-
Изменение остатков (уменьшение [+]): незавершенного производства, готовой продукции и др.	5680	-	422 709
Итого расходы по обычным видам деятельности	5600	3 612 614	6 294 264


\* - Для организаций, осуществляющих торговую деятельность добавлена строка 5665, учитывающая фактическую себестоимость товаров

Руководитель  (подпись)  
 Берснев Дмитрий  
 Евгеньевич  
 (расшифровка подписи)

17 марта 2023 г.

## 7. Оценочные обязательства

Наименование показателя	Код	Остаток на начало года	Признано	Погашено	Списано как избыточная сумма	Остаток на конец периода
Оценочные обязательства - всего	5700	1 183	1 165	(958)	(371)	1 018



  
 Руководитель (подпись)

Берснев Дмитрий  
 Евгеньевич  
 (расшифровка подписи)

17 марта 2023 г.

### 8. Обеспечения обязательств

Наименование показателя	Код	На 31 декабря 2022 г.	На 31 декабря 2021 г.	На 31 декабря 2020 г.
Полученные - всего	5800	-	305 849	-
в том числе:				
5801	5801	-	-	-
Выданные - всего	5810	-	-	-
в том числе:				
5811	5811	-	-	-

  
 Руководитель \_\_\_\_\_  
 Берсенов Дмитрий  
 Евгеньевич  
 (подпись) \_\_\_\_\_  
 (расшифровка подписи)

17 марта 2023 г.

## 9. Государственная помощь

Наименование показателя	Код	за 2022г.		за 2021г.	
		На начало года	Получено за год	Возвращено за год	На конец года
Получено бюджетных средств - всего	5900	-	-	-	-
в том числе:					
на текущие расходы	5901	-	-	-	-
на вложения во внеоборотные активы	5905	-	-	-	-
Бюджетные кредиты - всего					
в том числе:					
за 2022г.	5910	-	-	-	-
за 2021г.	5920	-	-	-	-
за 2022г.	5911	-	-	-	-
за 2021г.	5921	-	-	-	-

  
 РУКОВОДИТЕЛЬ (подпись)  
**Берснев Дмитрий  
Евгеньевич**  
 (расшифровка подписи)

17 марта 2023 г.

82