

# Пояснительная записка к бухгалтерской отчетности

## 1. Сведения об организации

Наименование юридического лица:

Общество с ограниченной ответственностью "Байкалбизнесстар"

Идентификационный номер налогоплательщика (ИНН): 0317317487

Код причины постановки на учет (КПП): 031701001

Основным видом деятельности, который является преобладающим и имеет приоритетное значение для организации, является торговля розничная цветами и другими растениями, семенами, удобрениями, домашними животными и кормами для домашних животных в специализированных магазинах (ОКВЭД 47.76).

## 2. Анализ финансового положения

### 2.1. Структура имущества и источники его формирования

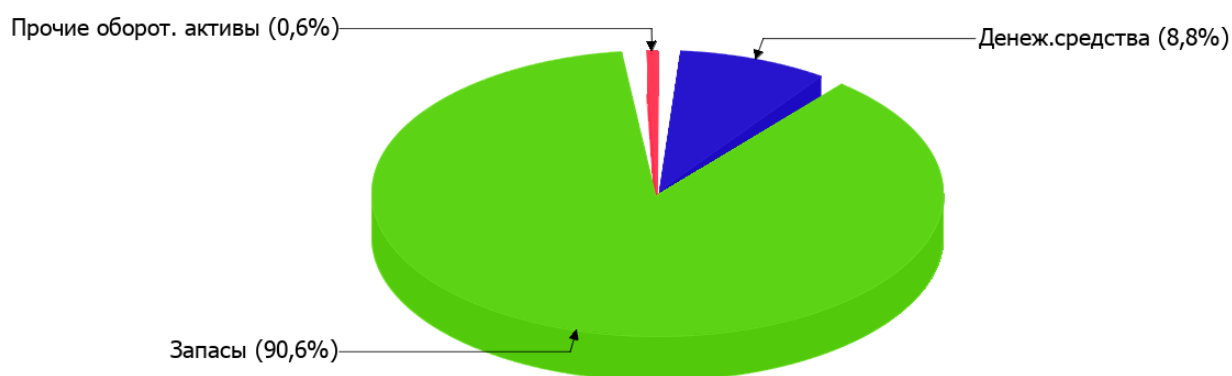
Показатель	Значение показателя				Изменение за анализируемый период	
	в тыс. руб.		в % к валюте баланса		тыс. руб. (гр.3- гр.2)	± % ((гр.3- гр.2) : гр.2)
	31.12.2021	31.12.2022	на начало анализируемого периода (31.12.2021)	на конец анализируемого периода (31.12.2022)		
Актив						
Внеоборотные активы	544	–	13,4	–	-544	-100
Оборотные	3 518	6 569	86,6	100	+3 051	+86,7
Пассив						
Собственный капитал	3 878	6 527	95,5	99,4	+2 649	+68,3
Долгосрочные обязательства	–	–	–	–	–	–
Краткосрочные обязательства	184	42	4,5	0,6	-142	-77,2
Валюта баланса	4 062	6 569	100	100	+2 507	+61,7

\* Без доходов будущих периодов, включенных в собственный капитал.

Структура активов организации на 31.12.2022 характеризуется отсутствием внеоборотных средств при 100% текущих активов. Активы организации в течение анализируемого периода увеличились на 2 507 тыс. руб. (на 61,7%). Отмечая значительный рост активов, необходимо учесть, что собственный капитал увеличился еще в большей степени – на 68,3%. опережающее увеличение собственного капитала относительно общего изменения активов следует рассматривать как положительный фактор.

На диаграмме ниже наглядно представлено соотношение основных групп активов организации:

## Структура активов организации на 31 декабря 2022 г.



Рост активов организации связан, в первую очередь, с ростом показателя по строке "запасы" на **3 742** тыс. руб. (или **99,6%** вклада в прирост активов).

Одновременно, в пассиве баланса прирост произошел по строке "капитал и резервы" (**+2 649** тыс. руб., или **100%** вклада в прирост пассивов организации за весь анализируемый период).

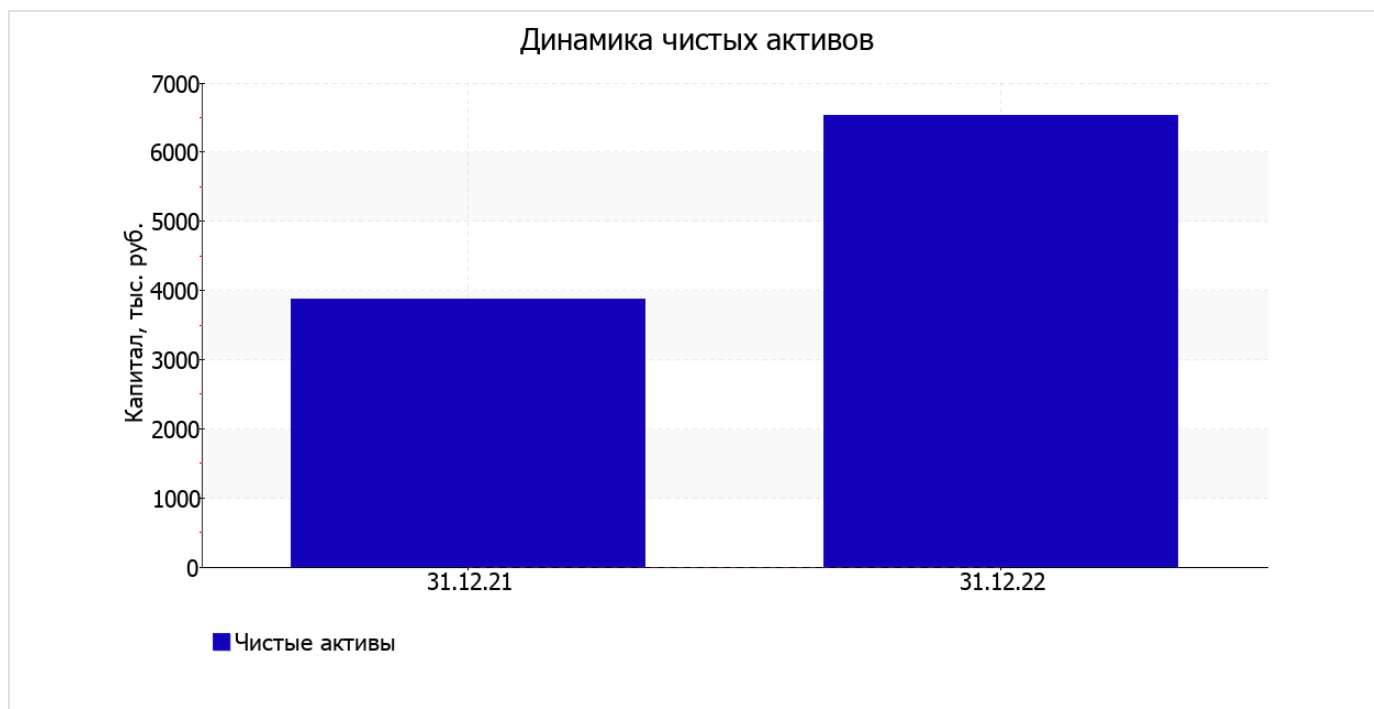
Среди отрицательно изменившихся статей баланса можно выделить "денежные средства и денежные эквиваленты" в активе и "кредиторская задолженность" в пассиве (**-705** тыс. руб. и **-142** тыс. руб. соответственно).

собственный капитал организации на последний день анализируемого периода (31.12.2022) составил **6 527,0** тыс. руб. за весь анализируемый период наблюдался очень сильный рост собственного капитала – на **2 649,0** тыс. руб., или на **68%**.

## 2.2. Оценка стоимости чистых активов организации

Показатель	Значение показателя				Изменение	
	в тыс. руб.		в % к валюте баланса		тыс. руб. (гр.3-гр.2)	± % ((гр.3-гр.2) : гр.2)
	31.12.2021	31.12.2022	на начало анализируемого периода (31.12.2021)	на конец анализируемого периода (31.12.2022)		
1. Чистые активы	3 878	6 527	95,5	99,4	+2 649	+68,3

Имеющаяся величина чистых активов положительно характеризует финансовое положение, полностью удовлетворяя требованиям нормативных актов к величине чистых активов организации. К тому же необходимо отметить увеличение чистых активов на **68,3%** в течение анализируемого периода. Превышение чистых активов над уставным капиталом и в то же время их увеличение за период говорит о хорошем финансовом положении организации по данному признаку. Ниже на графике представлено изменение чистых активов организации.



## 2.3. Анализ финансовой устойчивости организации

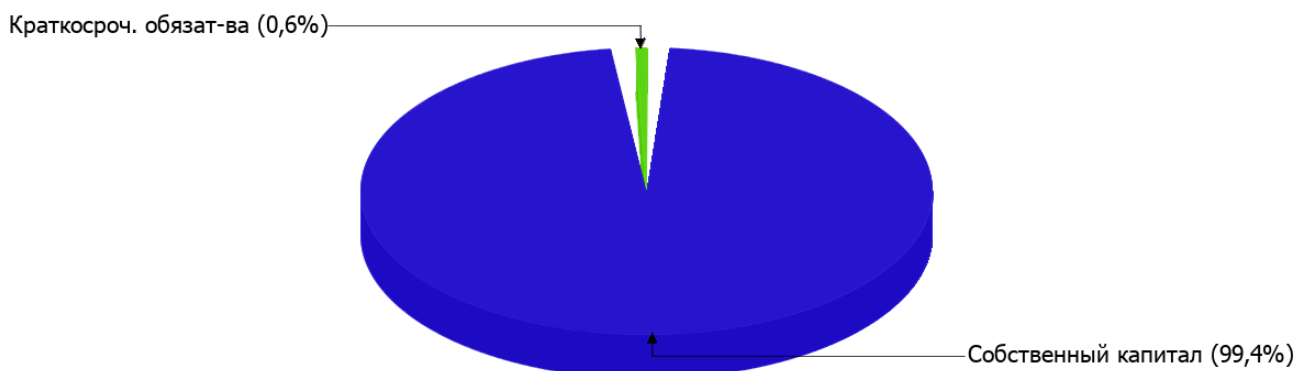
### 2.3.1. Основные показатели финансовой устойчивости организации

Показатель	Значение показателя		Изменение показателя (гр.3-гр.2)	Описание показателя и его нормативное значение
	31.12.2021	31.12.2022		
Коэффициент автономии	0,95	0,99	+0,04	Отношение собственного капитала к общей сумме капитала. нормальное значение: не менее 0,45 (оптимальное 0,55-0,7).
Коэффициент обеспеченности собственными оборотными средствами	0,95	0,99	+0,04	Отношение собственных оборотных средств к оборотным активам. нормальное значение: 0,1 и более.
Коэффициент покрытия инвестиций	0,95	0,99	+0,04	Отношение собственного капитала и долгосрочных обязательств к общей сумме капитала. нормальное значение для данной отрасли: 0,7 и более.
Коэффициент обеспеченности запасов	1,51	1,1	-0,41	Отношение собственных оборотных средств к стоимости запасов. нормальное значение: 0,5 и более.
Коэффициент краткосрочной задолженности	1	1	–	Отношение краткосрочной задолженности к общей сумме задолженности.

Коэффициент автономии организации на 31 декабря 2022 г. составил **0,99**. Данный коэффициент характеризует степень зависимости организации от заемного капитала. Полученное здесь значение говорит о слишком осторожном отношении Общество с ограниченной ответственностью "Байкалбизнесстар" к привлечению заемных денежных средств (собственный капитал составляет **99%** в общем капитале организации). за весь рассматриваемый период коэффициент автономии несильно вырос (на **0,04**).

На диаграмме ниже наглядно представлена структура капитала организации: Необходимо отметить, что долгосрочные обязательства на диаграмме не отражены, поскольку полностью отсутствуют.

Структура капитала организации на 31 декабря 2022 г.



коэффициент обеспеченности собственными оборотными средствами на 31 декабря 2022 г. составил **0,99**. коэффициент обеспеченности собственными оборотными средствами за год несильно вырос (на **0,04**). по состоянию на 31.12.2022 коэффициент демонстрирует очень хорошее значение.

за весь рассматриваемый период коэффициент покрытия инвестиций несильно вырос (до **0,99**). Значение коэффициента на 31 декабря 2022 г. вполне соответствует норме.

на 31 декабря 2022 г. коэффициент обеспеченности материальных запасов равнялся **1,1**. коэффициент обеспеченности материальных запасов в течение анализируемого периода сильно снизился (на **0,41**). коэффициент обеспеченности материальных запасов на последний день анализируемого периода демонстрирует очень хорошее значение.

Коэффициент краткосрочной задолженности организации показывает на отсутствие долгосрочной задолженности при 100% краткосрочной.

## 2.4. Ликвидность

Показатель ликвидности	Значение показателя		Изменение показателя (гр.3 - гр.2)	Расчет, рекомендованное значение
	31.12.2021	31.12.2022		
Коэффициент текущей (общей) ликвидности	19,12	156,4	+137,28	Отношение текущих активов к краткосрочным обязательствам. нормальное значение: 2 и более.
Коэффициент абсолютной ликвидности	6,96	13,69	+6,73	Отношение денежных средств и их эквивалентов к краткосрочным обязательствам. нормальное значение: 0,2 и более.

[На конец периода] коэффициент текущей ликвидности имеет значение, соответствующее норме (**156,4** при нормативном значении 2). При этом в течение анализируемого периода коэффициент вырос на **137,28**.

При норме 0,2 значение коэффициента абсолютной ликвидности составило **13,69**. [За весь период] коэффициент вырос на **6,73**.

### 3. Анализ эффективности деятельности организации

#### 3.1. Обзор результатов деятельности

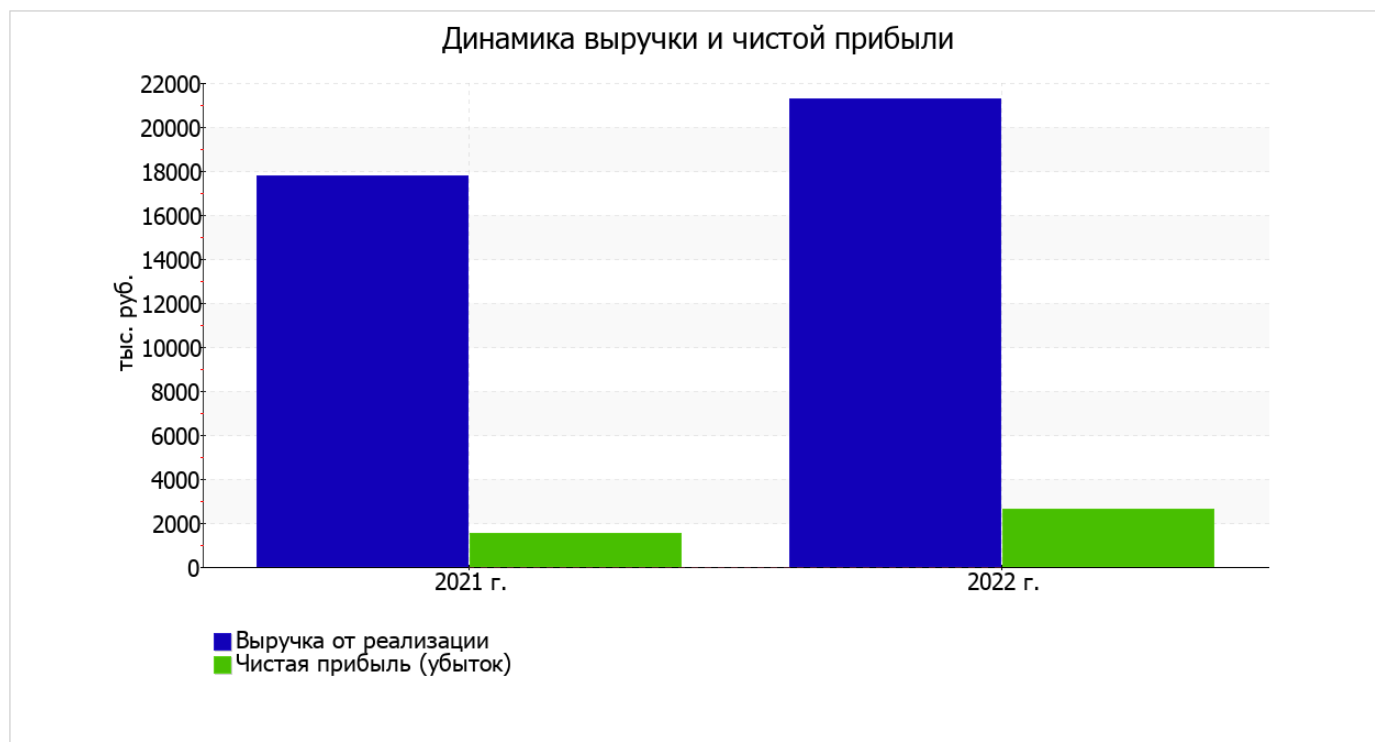
Ниже в таблице приведены основные финансовые результаты деятельности Общество с ограниченной ответственностью "Байкалбизнесстар" в течение анализируемого периода и аналогичный период прошлого года.

По данным "Отчета о финансовых результатах" за год организация получила прибыль от продаж в размере **3 147** тыс. руб., что равняется 14,8% от выручки. По сравнению с аналогичным периодом прошлого года прибыль от продаж выросла на **1 612** тыс. руб., или на **105%**.

По сравнению с прошлым периодом в текущем увеличилась как выручка от продаж, так и расходы по обычной деятельности (на **3 477** и **1 865** тыс. руб. соответственно). Причем в процентном отношении изменение выручки (**+19,5%**) опережает изменение расходов (**+11,5%**)

Показатель	Значение показателя, тыс. руб.		Изменение показателя		Средне- годовая величина, тыс. руб.
	2021 г.	2022 г.	тыс. руб. (гр.3 - гр.2)	± % ((3-2) : 2)	
1. Выручка	17 789	21 266	+3 477	+19,5	19 528
2. Расходы по обычным видам деятельности	16 254	18 119	+1 865	+11,5	17 187
3. Прибыль (убыток) от продаж (1-2)	1 535	3 147	+1 612	+105	2 341
4. Прочие доходы и расходы, кроме процентов к уплате	–	-371	-371	–	-186
5. ЕВІТ (прибыль до уплаты процентов и налогов) (3+4)	1 535	2 776	+1 241	+80,8	2 156
6. Проценты к уплате	–	–	–	–	–
7. Налоги на прибыль (доходы)	–	127	+127	–	64
8. Чистая прибыль (убыток) (5-6-7)	1 535	2 649	+1 114	+72,6	2 092

Ниже на графике наглядно представлено изменение выручки и прибыли Общество с ограниченной ответственностью "Байкалбизнесстар" в течение всего анализируемого периода.



### 3.2. Анализ рентабельности

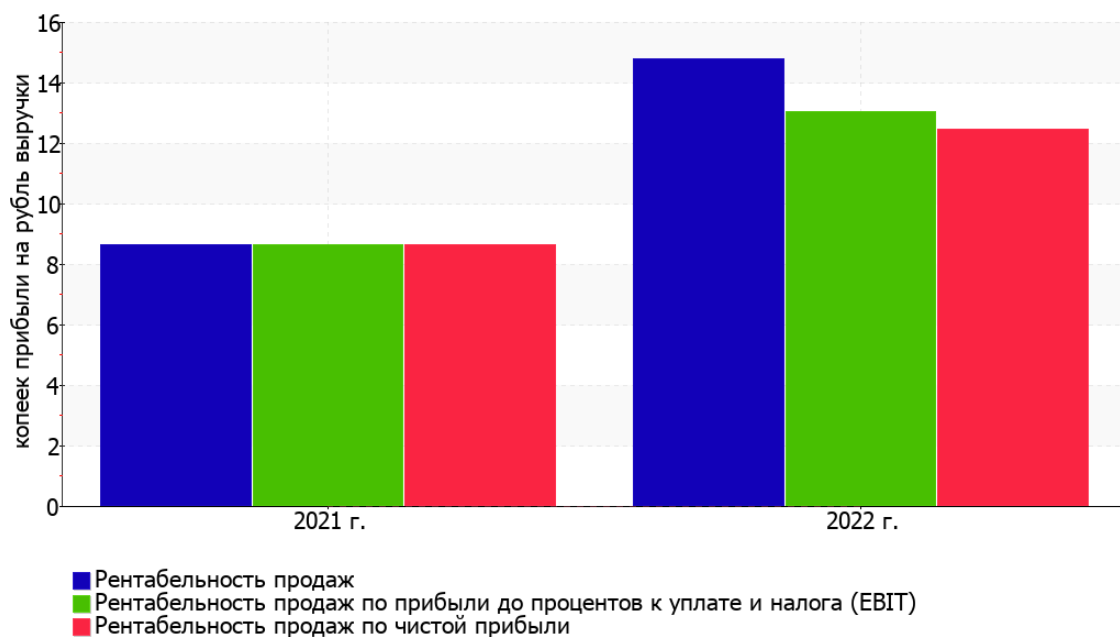
Показатели рентабельности	Значения показателя (в %, или в копейках с рубля)		Изменение показателя	
	2021 г.	2022 г.	коп., (гр.3 - гр.2)	± % ((3-2) : 2)
1. Рентабельность продаж (величина прибыли от продаж в каждом рубле выручки). нормальное значение: 4% и более.	8,6	14,8	+6,2	+71,5
2. Рентабельность продаж по ЕВІТ (величина прибыли от продаж до уплаты процентов и налогов в каждом рубле выручки).	8,6	13,1	+4,5	+51,3
3. Рентабельность продаж по чистой прибыли (величина чистой прибыли в каждом рубле выручки). нормальное значение для данной отрасли: 3% и более.	8,6	12,5	+3,9	+44,4

[За последний период] организация получила прибыль как от продаж, так и в целом от финансово-хозяйственной деятельности, что и обусловило положительные значения всех трех представленных в таблице показателей рентабельности.

прибыль от продаж в анализируемом периоде составляет **14,8%** от полученной выручки. К тому же имеет место положительная динамика рентабельности обычных видов деятельности по сравнению с данным показателем за аналогичный период прошлого года (01.01–31.12.2021) (**+6,2%**).

Показатель рентабельности, рассчитанный как отношение прибыли до процентов к уплате и налогообложения (ЕВІТ) к выручке организации, за последний год составил **13,1%**. Это значит, что в каждом рубле выручки Общество с ограниченной ответственностью "Байкалбизнесстар" содержалось **13,1** коп. прибыли до налогообложения и процентов к уплате.

Динамика показателей рентабельности продаж



Рентабельность использования вложенного в предпринимательскую деятельность капитала представлена в следующей таблице.

Показатель рентабельности	Значение показателя, %	Расчет показателя
	2022 г.	
Рентабельность собственного капитала (ROE)	50,9	Отношение чистой прибыли к средней величине собственного капитала. нормальное значение: не менее 18%.
Рентабельность активов (ROA)	49,8	Отношение чистой прибыли к средней стоимости активов. нормальное значение для данной отрасли: не менее 9%.
Прибыль на задействованный капитал (ROCE)	53,4	Отношение прибыли до уплаты процентов и налогов (EBIT) к собственному капиталу и долгосрочным обязательствам.

[За последний период] каждый рубль собственного капитала Общество с ограниченной ответственностью "Байкалбизнесстар" принес 0,509 руб. чистой прибыли.

рентабельность активов за 2022 год демонстрирует вполне соответствующее нормальному значению, равное 49,8%.

### 3.3. Расчет показателей деловой активности (оборачиваемости)

Далее в таблице рассчитаны показатели оборачиваемости ряда активов, характеризующие скорость возврата вложенных в предпринимательскую деятельность средств, а также показатель оборачиваемости кредиторской задолженности при расчетах с поставщиками и подрядчиками.

Показатель оборачиваемости	Значение в днях	Коэфф. 2022 г.
	2022 г.	
Оборачиваемость оборотных средств (отношение средней величины оборотных активов к среднедневной выручке*; нормальное значение для данной отрасли: 86 и менее дн.)	87	4,2
Оборачиваемость запасов (отношение средней стоимости запасов к среднедневной себестоимости проданных товаров; нормальное значение для данной отрасли: 45 и менее дн.)	–	–
Оборачиваемость кредиторской задолженности (отношение средней величины кредиторской задолженности к среднедневной выручке)	2	188,2
Оборачиваемость активов (отношение средней стоимости активов к среднедневной выручке; нормальное значение для данной отрасли: не более 104 дн.)	91	4
Оборачиваемость собственного капитала (отношение средней величины собственного капитала к среднедневной выручке)	89	4,1

\* Приведен расчет показателя в днях. Значение коэффициента равно отношению 365 к значению показателя в днях.

Оборачиваемость активов за весь анализируемый период показывает, что организация получает выручку, равную сумме всех имеющихся активов за 91 календарный день.

## 4. Выводы по результатам анализа

Ниже обобщены ключевые финансовые показатели Общество с ограниченной ответственностью "Байкалбизнесстар" за год

Среди показателей, имеющих исключительно хорошие значения, можно выделить следующие:

- чистые активы превышают уставный капитал, при этом за год наблюдалось увеличение чистых активов;
- на 31 декабря 2022 г. значение коэффициента обеспеченности собственными оборотными средствами, равное **0,99**, можно характеризовать как очень хорошее;
- коэффициент текущей (общей) ликвидности полностью соответствует нормативному значению;
- коэффициент абсолютной ликвидности полностью соответствует нормативному значению;
- чиста прибыль составляет значительный процент от совокупной стоимости активов организации (**49,8%** за последний год);
- рост рентабельности продаж (**+6,2** процентных пункта от рентабельности **8,6%** за аналогичный период года, предшествующего отчетному);
- опережающее увеличение собственного капитала относительно общего изменения активов организации;
- коэффициент покрытия инвестиций полностью соответствует норме (доля собственного капитала и долгосрочных обязательств составляет **99%** от общего капитала организации);
- абсолютная финансовая устойчивость по величине излишка собственных оборотных средств;
- за период с 01.01.2022 по 31.12.2022 получена прибыль от продаж (**3 147** тыс. руб.), причем наблюдалась положительная динамика по сравнению с аналогичным периодом прошлого года (+1 612 тыс. руб.);
- прибыль от финансово-хозяйственной деятельности за 2022 год составила **2 649** тыс. руб. (+1 114 тыс. руб. по сравнению с аналогичным периодом прошлого года);
- положительная динамика прибыли до процентов к уплате и налогообложения (ЕВИТ) на рубль выручки организации (**+4,5** коп. к **8,6** коп. с рубля выручки за аналогичный период года, предшествующего отчетному).

Положительно характеризующим финансовое положение организации показателем является следующий – коэффициент автономии неоправданно высок (**0,99**).

Анализ свидетельствует об отличном финансовом состоянии организации, ее способности отвечать по своим обязательствам в краткосрочной, и, возможно, долгосрочной перспективе. При данных финансовых показателях Общество с ограниченной ответственностью "Байкалбизнесстар" относится к категории надежных заемщиков и может рассчитывать на получение кредитов.