

# Пояснительная записка к бухгалтерской отчетности

## 1. Сведения об организации

Наименование юридического лица:

ООО "РЕМСТРОЙСЕРВИС - 07"

Идентификационный номер налогоплательщика (ИНН): 7204113968

Код причины постановки на учет (КПП): 720301001

Основным видом деятельности, который является преобладающим и имеет приоритетное значение для организации, является деятельность автомобильного грузового транспорта и услуги по перевозкам (ОКВЭД 49.4).

## 2. Анализ финансового положения

### 2.1. Структура имущества и источники его формирования

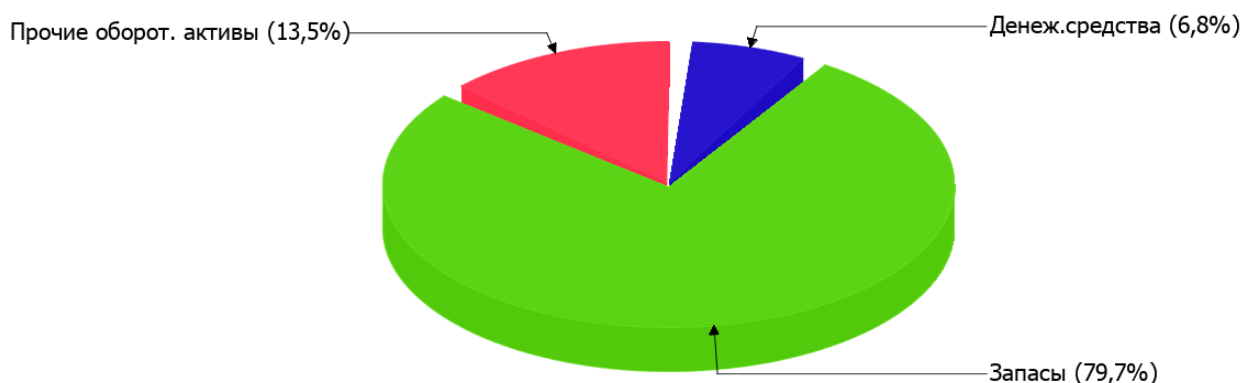
Показатель	Значение показателя				Изменение за анализируемый период	
	в тыс. руб.		в % к валюте баланса		тыс. руб. (гр.3- гр.2)	± % ((гр.3- гр.2) : гр.2)
	31.12.2021	31.12.2022	на начало анализируемого периода (31.12.2021)	на конец анализируемого периода (31.12.2022)		
Актив						
Внеоборотные активы	–	–	–	–	–	–
Оборотные	162	74	100	100	-88	-54,3
Пассив						
Собственный капитал	10	10	6,2	13,5	–	–
Долгосрочные обязательства	–	–	–	–	–	–
Краткосрочные обязательства	152	64	93,8	86,5	-88	-57,9
Валюта баланса	162	74	100	100	-88	-54,3

\* Без доходов будущих периодов, включенных в собственный капитал.

Активы на 31.12.2022 характеризуются отсутствием внеоборотных средств при 100% текущих активов. Активы организации за весь период уменьшились на 88 тыс. руб. (на 54,3%). Хотя имело место значительное снижение активов, собственный капитал остался неизменным, что негативно характеризует динамику изменения имущественного положения организации.

На диаграмме ниже представлена структура активов организации в разрезе основных групп:

## Структура активов организации на 31 декабря 2022 г.



Снижение величины активов организации связано со снижением следующих позиций актива бухгалтерского баланса (в скобках указана доля изменения статьи в общей сумме всех отрицательно изменившихся статей):

- финансовые и другие оборотные активы – 78 тыс. руб. (53,1%)
- денежные средства и денежные эквиваленты – 69 тыс. руб. (46,9%)

Одновременно, в пассиве баланса снижение произошло по строке "кредиторская задолженность" (-88 тыс. руб., или 100% вклада в снижение пассивов организации за последний год).

Среди положительно изменившихся статей баланса можно выделить "запасы" в активе (+59 тыс. руб. ).

изменений собственного капитала в течение анализируемого периода не отмечено, значение осталось на уровне 10 тыс. руб.

## 2.2. Оценка стоимости чистых активов организации

Показатель	Значение показателя				Изменение	
	в тыс. руб.		в % к валюте баланса		тыс. руб. (гр.3-гр.2)	± % ((гр.3-гр.2) : гр.2)
	31.12.2021	31.12.2022	на начало анализируемого периода (31.12.2021)	на конец анализируемого периода (31.12.2022)		
1. Чистые активы	10	10	6,2	13,5	–	–

Имеющаяся величина чистых активов положительно характеризует финансовое положение, полностью удовлетворяя требованиям нормативных актов к величине чистых активов организации.

## 2.3. Анализ финансовой устойчивости организации

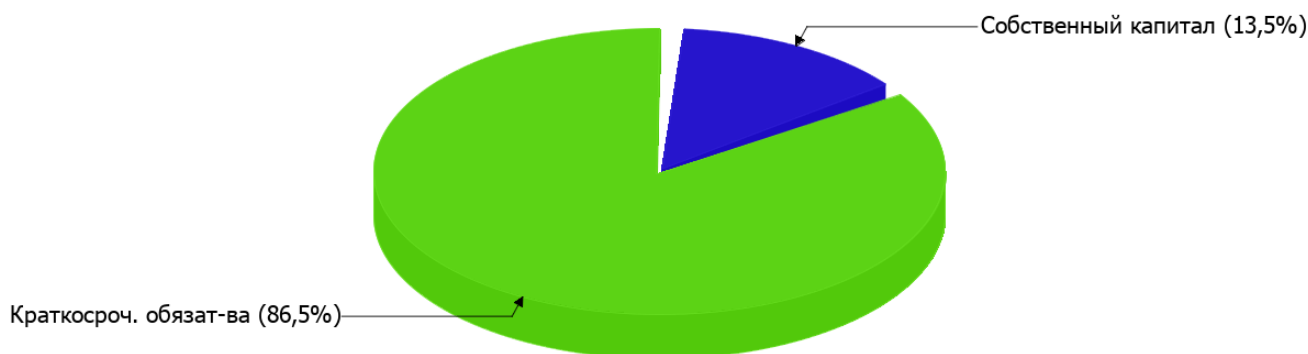
### 2.3.1. Основные показатели финансовой устойчивости организации

Показатель	Значение показателя		Изменение показателя (гр.3-гр.2)	Описание показателя и его нормативное значение
	31.12.2021	31.12.2022		
Коэффициент автономии	0,06	0,14	+0,08	Отношение собственного капитала к общей сумме капитала. нормальное значение для данной отрасли: 0,5 и более (оптимальное 0,6-0,7).
Коэффициент обеспеченности собственными оборотными средствами	0,06	0,14	+0,08	Отношение собственных оборотных средств к оборотным активам. нормальное значение: 0,1 и более.
Коэффициент покрытия инвестиций	0,06	0,14	+0,08	Отношение собственного капитала и долгосрочных обязательств к общей сумме капитала. нормальное значение: 0,75 и более.
Коэффициент обеспеченности запасов	–	0,17	+0,17	Отношение собственных оборотных средств к стоимости запасов. нормальное значение: 0,5 и более.
Коэффициент краткосрочной задолженности	1	1	–	Отношение краткосрочной задолженности к общей сумме задолженности.

Коэффициент автономии организации на последний день анализируемого периода составил **0,14**. Полученное значение говорит о недостаточной доле собственного капитала (**14%**) в общем капитале организации. коэффициент автономии стремительно вырос за весь анализируемый период (**+0,08**).

На диаграмме ниже наглядно представлена структура капитала организации: При этом необходимо отметить, что долгосрочные обязательства на диаграмме не отражены, поскольку полностью отсутствуют.

Структура капитала организации на 31 декабря 2022 г.



коэффициент обеспеченности собственными оборотными средствами на последний день анализируемого периода (31.12.2022) равнялся **0,14**. за весь анализируемый период прирост коэффициента обеспеченности собственными оборотными средствами составил **0,08**. на 31.12.2022 значение коэффициента можно охарактеризовать как достаточно хорошее.

С 0,06 до 0,14 (на 0,08) вырос коэффициент покрытия инвестиций в течение анализируемого периода. Значение коэффициента на 31 декабря 2022 г. значительно ниже допустимой величины (доля собственного капитала и долгосрочных обязательств в общей сумме капитала организации составляет 14%).

коэффициент обеспеченности материальных запасов за последний год увеличился с – до 0,17 (т. е. на 0,17). на последний день анализируемого периода значение коэффициента обеспеченности материальных запасов соответствует норме.

Коэффициент краткосрочной задолженности организации показывает на отсутствие долгосрочной задолженности при 100% краткосрочной.

2.4. Ликвидность

Показатель ликвидности	Значение показателя		Изменение показателя (гр.3 - гр.2)	Расчет, рекомендованное значение
	31.12.2021	31.12.2022		
Коэффициент текущей (общей) ликвидности	1,07	1,16	+0,09	Отношение текущих активов к краткосрочным обязательствам. нормальное значение для данной отрасли: 1,7 и более.
Коэффициент абсолютной ликвидности	0,49	0,08	-0,41	Отношение денежных средств и их эквивалентов к краткосрочным обязательствам. нормальное значение: не менее 0,2.

[На конец периода] коэффициент текущей ликвидности имеет значение ниже нормы (1,16 против нормативного значения 1,7). При этом следует отметить имевшую место положительную динамику – за весь анализируемый период коэффициент вырос на 0,09.

Второй коэффициент, характеризующий способность организации погасить всю или часть краткосрочной задолженности за счет денежных средств и их эквивалентов, имеет значение (0,08) ниже допустимого предела (норма: 0,2). Более того следует отметить отрицательную динамику показателя – за весь рассматриваемый период коэффициент абсолютной ликвидности снизился на -0,41.

3. Анализ эффективности деятельности организации

3.1. Обзор результатов деятельности

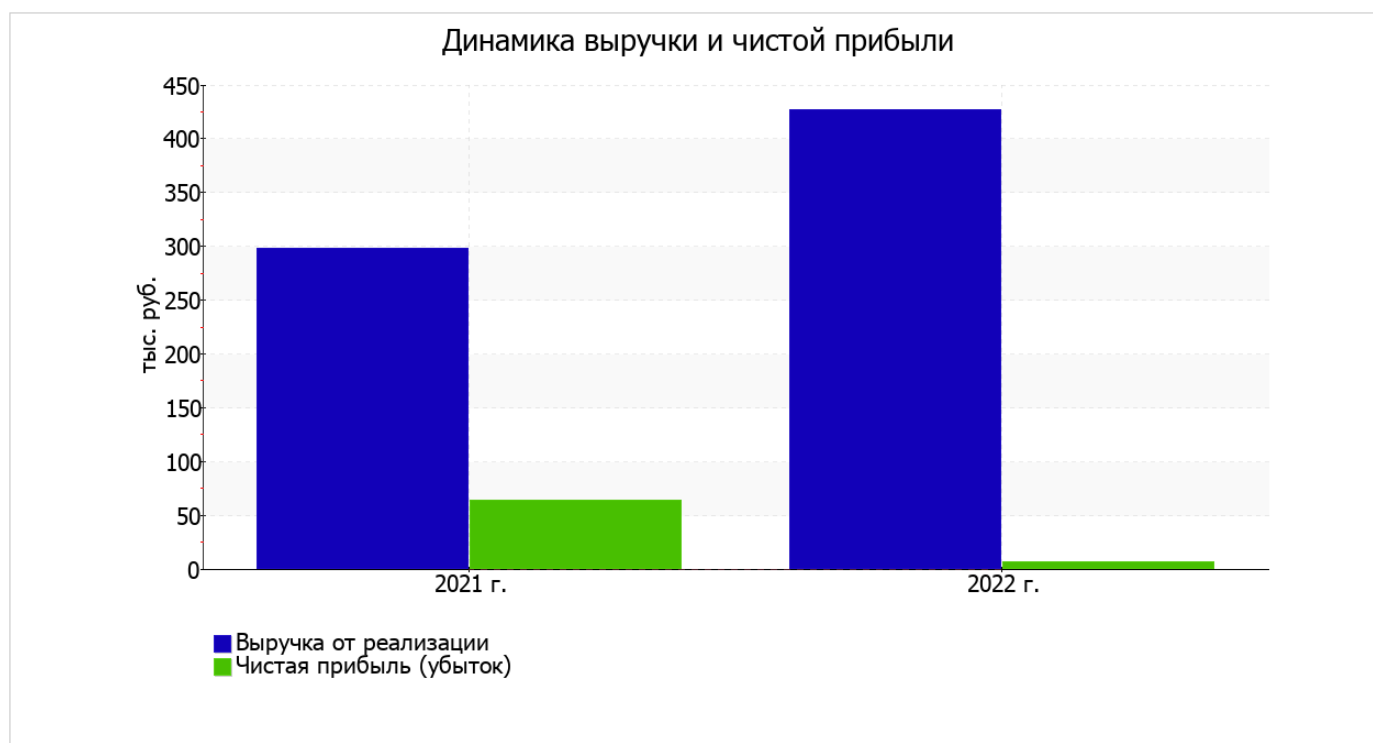
Основные финансовые результаты деятельности ООО "РЕМСТРОЙСЕРВИС - 07" за год приведены ниже в таблице.

По данным "Отчета о финансовых результатах" за весь анализируемый период организация получила прибыль от продаж в размере 427 тыс. руб., что составило 100% от выручки. По сравнению с аналогичным периодом прошлого года прибыль от продаж выросла на 129 тыс. руб., или на 43,3%.

Показатель	Значение показателя, тыс. руб.		Изменение показателя		Средне- годовая величина, тыс. руб.
	2021 г.	2022 г.	тыс. руб. (гр.3 - гр.2)	± % ((3-2) : 2)	
1. Выручка	298	427	+129	+43,3	363
2. Расходы по обычным видам деятельности	–	–	–	–	–
3. Прибыль (убыток) от продаж (1-2)	298	427	+129	+43,3	363
4. Прочие доходы и расходы, кроме процентов к уплате	-234	-420	-186	↓	-327

Показатель	Значение показателя, тыс. руб.		Изменение показателя		Средне- годовая величина, тыс. руб.
	2021 г.	2022 г.	тыс. руб. (гр.3 - гр.2)	± % ((3-2) : 2)	
5. ЕВІТ (прибыль до уплаты процентов и налогов) (3+4)	64	7	-57	-89,1	36
6. Проценты к уплате	–	–	–	–	–
7. Налоги на прибыль (доходы)	–	–	–	–	–
8. Чистая прибыль (убыток) (5-6-7)	64	7	-57	-89,1	36

Изменение выручки наглядно представлено ниже на графике.



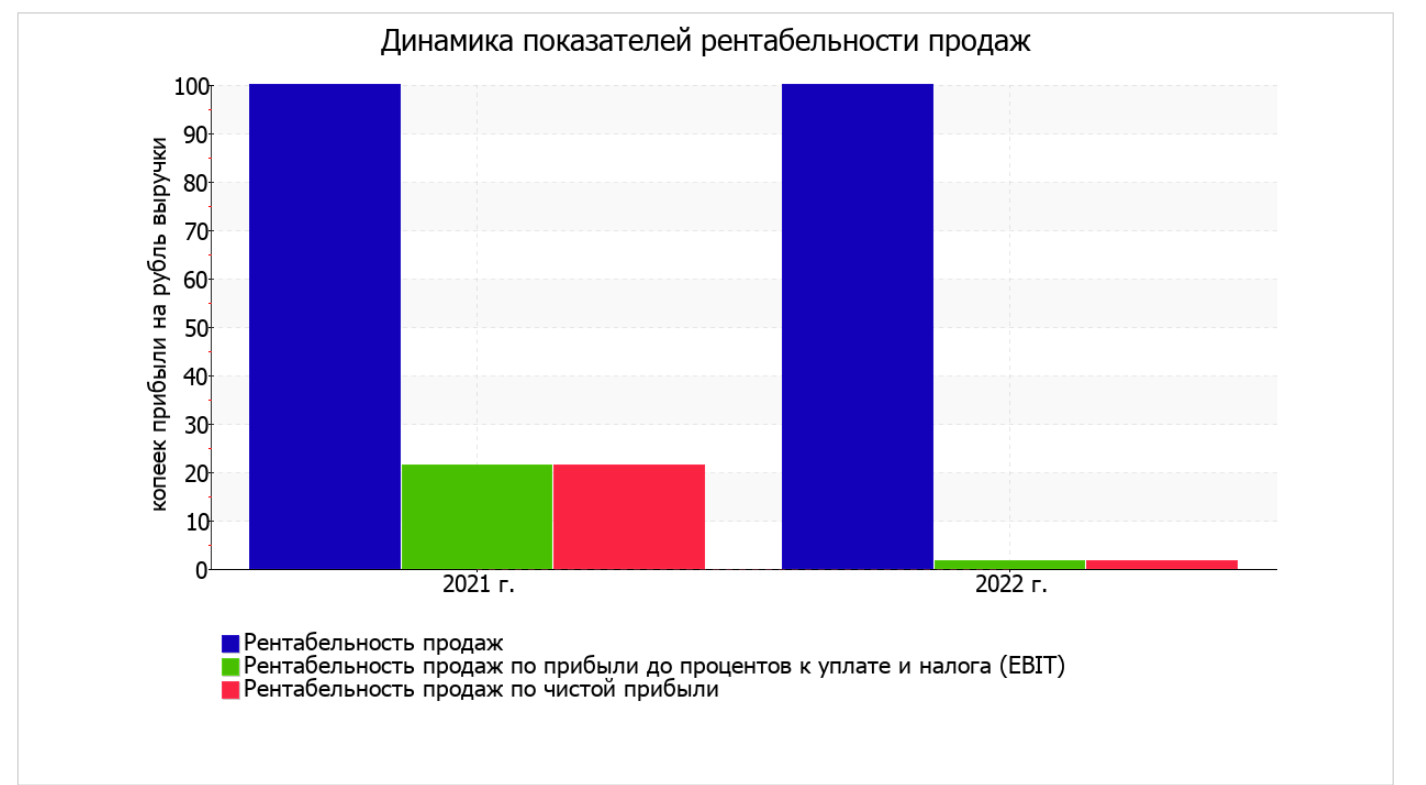
### 3.2. Анализ рентабельности

Показатели рентабельности	Значения показателя (в %, или в копейках с рубля)		Изменение показателя	
	2021 г.	2022 г.	коп., (гр.3 - гр.2)	± % ((3-2) : 2)
1. Рентабельность продаж (величина прибыли от продаж в каждом рубле выручки). нормальное значение: 4% и более.	100	100	–	–
2. Рентабельность продаж по ЕВІТ (величина прибыли от продаж до уплаты процентов и налогов в каждом рубле выручки).	21,5	1,6	-19,9	-92,4
3. Рентабельность продаж по чистой прибыли (величина чистой прибыли в каждом рубле выручки). нормальное значение: 2% и более.	21,5	1,6	-19,9	-92,4

Все три показателя рентабельности за последний год, приведенные в таблице, имеют положительные значения, поскольку организацией получена как прибыль от продаж, так и в целом прибыль от финансово-хозяйственной деятельности за данный период.

прибыль от продаж в анализируемом периоде составляет 100% от полученной выручки.

Показатель рентабельности, рассчитанный как отношение прибыли до процентов к уплате и налогообложения (EBIT) к выручке организации, за 2022 год составил 1,6%. Это значит, что в каждом рубле выручки ООО "РЕМСТРОЙСЕРВИС - 07" содержалось 1,6 коп. прибыли до налогообложения и процентов к уплате.



В следующей таблице представлена рентабельность использования вложенного в предпринимательскую деятельность капитала.

Показатель рентабельности	Значение показателя, %	Расчет показателя
	2022 г.	
Рентабельность собственного капитала (ROE)	70	Отношение чистой прибыли к средней величине собственного капитала. нормальное значение для данной отрасли: 15% и более.
Рентабельность активов (ROA)	5,9	Отношение чистой прибыли к средней стоимости активов. нормальное значение для данной отрасли: 4% и более.
Прибыль на задействованный капитал (ROCE)	70	Отношение прибыли до уплаты процентов и налогов (EBIT) к собственному капиталу и долгосрочным обязательствам.

[За последний период] каждый рубль собственного капитала ООО "РЕМСТРОЙСЕРВИС - 07" обеспечил чистую прибыль в размере 0,7 руб.

за 2022 год рентабельность активов имеет хорошее значение (5,9%).

### 3.3. Расчет показателей деловой активности (оборачиваемости)

Далее в таблице рассчитаны показатели оборачиваемости ряда активов, характеризующие скорость возврата вложенных в предпринимательскую деятельность средств, а также показатель оборачиваемости кредиторской задолженности при расчетах с поставщиками и подрядчиками.

Показатель оборачиваемости	Значение в днях	Коэфф. 2022 г.
	2022 г.	
Оборачиваемость оборотных средств (отношение средней величины оборотных активов к среднедневной выручке*; нормальное значение для данной отрасли: не более 86 дн.)	101	3,6
Оборачиваемость запасов (отношение средней стоимости запасов к среднедневной себестоимости проданных товаров; нормальное значение для данной отрасли: 4 и менее дн.)	–	–
Оборачиваемость кредиторской задолженности (отношение средней величины кредиторской задолженности к среднедневной выручке)	92	4
Оборачиваемость активов (отношение средней стоимости активов к среднедневной выручке; нормальное значение для данной отрасли: 156 и менее дн.)	101	3,6
Оборачиваемость собственного капитала (отношение средней величины собственного капитала к среднедневной выручке)	9	42,7

\* Приведен расчет показателя в днях. Значение коэффициента равно отношению 365 к значению показателя в днях.

Оборачиваемость активов за весь анализируемый период показывает, что организация получает выручку, равную сумме всех имеющихся активов за 101 календарный день.

## 4. Выводы по результатам анализа

По результатам проведенного анализа выделены и сгруппированы по качественному признаку основные показатели финансового положения (по состоянию на последний день анализируемого периода (31.12.2022)) и результатов деятельности ООО "РЕМСТРОЙСЕРВИС - 07" за последний год.

Приведенные ниже 5 показателей финансового положения и результатов деятельности ООО "РЕМСТРОЙСЕРВИС - 07" имеют отрицательные значения:

- низкая величина собственного капитала относительно общей величины активов (14%);
- коэффициент текущей (общей) ликвидности ниже принятой нормы;
- коэффициент абсолютной ликвидности не укладывается в нормативное значение;
- отрицательная динамика изменения собственного капитала организации ООО "РЕМСТРОЙСЕРВИС - 07" при том что, активы организации уменьшились на 88 тыс. руб. (на 54,3%);
- значительное падение прибыли до процентов к уплате и налогообложения (ЕВТ) на рубль выручки организации (-19,9 коп. от аналогичного показателя рентабельности за аналогичный период прошлого года (01.01–31.12.2021)).

Анализ выявил следующие показатели, положительно характеризующие финансовое положение и результаты деятельности организации:

- значение коэффициента обеспеченности собственными оборотными средствами, равное 0,14, является нормальным;
- хорошая рентабельность активов (5,9% за 2022 год);
- прибыль от финансово-хозяйственной деятельности за последний год составила 7 тыс. руб.

Показатели финансового положения и результатов деятельности организации, имеющие исключительно хорошие значения:

- чистые активы превышают уставный капитал;
- за последний год получена прибыль от продаж (427 тыс. руб.), причем наблюдалась положительная динамика по сравнению с аналогичным периодом прошлого года (+129 тыс. руб.).

С критической стороны финансовое положение организации характеризуют следующие показатели:

- коэффициент покрытия инвестиций значительно ниже нормы (доля собственного капитала и долгосрочных обязательств в общей сумме капитала организации составляет 14% (нормальное значение: 75% и более);
- критическое финансовое положение по величине собственных оборотных средств.

Как видно из приведенного анализа, основные финансовые показатели укладываются в нормативные значения. При таком финансовом состоянии у ООО "РЕМСТРОЙСЕРВИС - 07" имеются все возможности для продолжения эффективной деятельности.