

Пояснительная записка к бухгалтерской отчетности

1. Сведения об организации

Наименование юридического лица:

ОБЩЕСТВО С ОГРАНИЧЕННОЙ ОТВЕТСТВЕННОСТЬЮ "СЭЛФ"

Идентификационный номер налогоплательщика (ИНН): 2320212424

Код причины постановки на учет (КПП): 232001001

Основным видом деятельности, который является преобладающим и имеет приоритетное значение для организации, является торговля розничная пищевыми продуктами, напитками и табачными изделиями в специализированных магазинах (ОКВЭД 47.2).

2. Анализ финансового положения

2.1. Структура имущества и источники его формирования

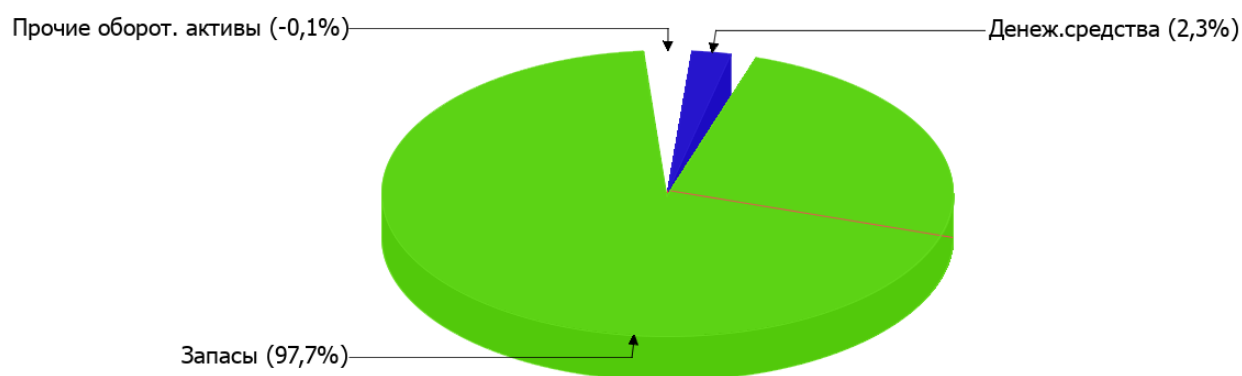
Показатель	Значение показателя				Изменение за анализируемый период	
	в тыс. руб.		в % к валюте баланса		тыс. руб. (гр.3- гр.2)	± % ((гр.3- гр.2) : гр.2)
	31.12.2021	31.12.2022	на начало анализируемого периода (31.12.2021)	на конец анализируемого периода (31.12.2022)		
Актив						
Внеоборотные активы	–	–	–	–	–	–
Оборотные	13 025	10 573	100	100	-2 452	-18,8
Пассив						
Собственный капитал	1 291	1 831	9,9	17,3	+540	+41,8
Долгосрочные обязательства	3 916	4 216	30,1	39,9	+300	+7,7
Краткосрочные обязательства	7 818	4 526	60	42,8	-3 292	-42,1
Валюта баланса	13 025	10 573	100	100	-2 452	-18,8

* Без доходов будущих периодов, включенных в собственный капитал.

Соотношение основных качественных групп активов организации по состоянию на 31.12.2022 характеризуется отсутствием внеоборотных средств при 100% текущих активов. Активы организации за последний год уменьшились на 2 452 тыс. руб. (на 18,8%). Несмотря на снижение активов, собственный капитал увеличился на 41,8%, что, в целом, говорит о позитивном изменении имущественного положения организации.

Структура активов организации в разрезе основных групп представлена ниже на диаграмме:

Структура активов организации на 31 декабря 2022 г.



Снижение активов организации связано, главным образом, со снижением показателя по строке "запасы" на **2 449** тыс. руб. (или **99,9%** вклада в снижение активов).

Одновременно, в пассиве баланса снижение произошло по строке "кредиторская задолженность" (**-3 292** тыс. руб., или **100%** вклада в снижение пассивов организации за последний год).

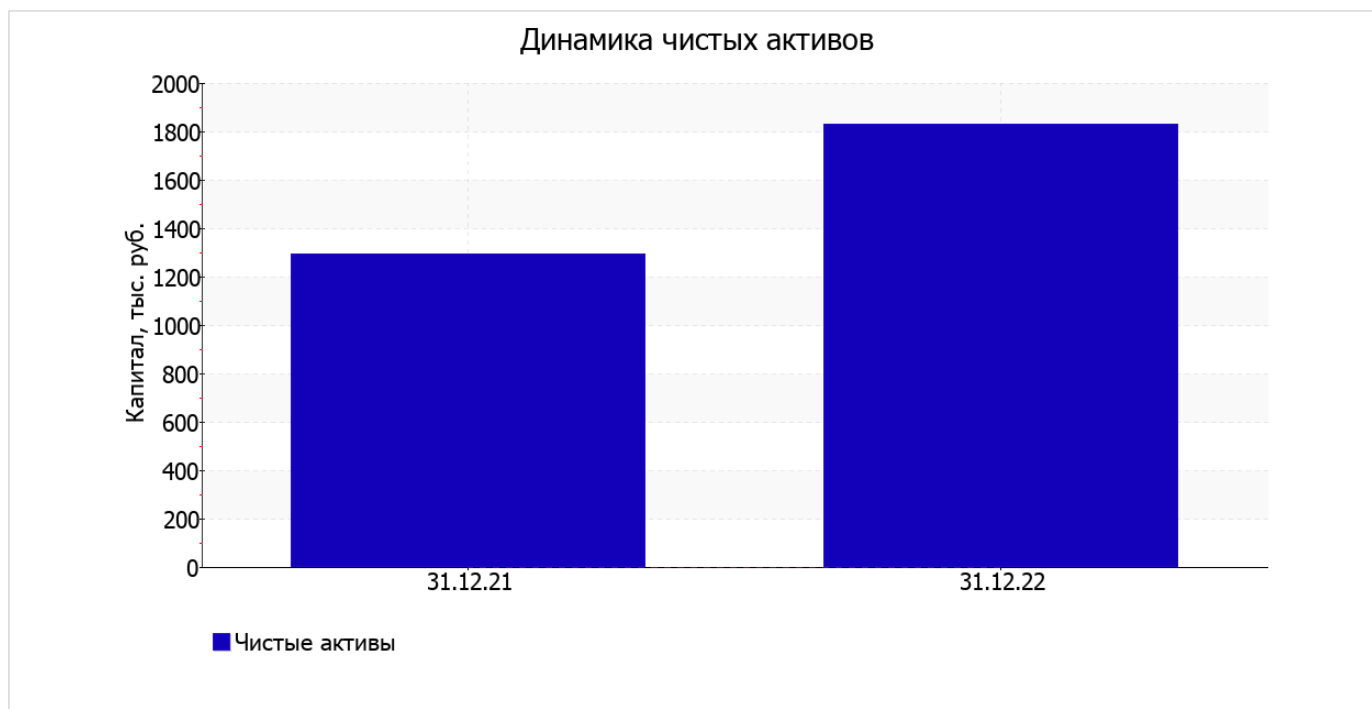
Среди положительно изменившихся статей баланса можно выделить "капитал и резервы" в пассиве (**+540** тыс. руб.).

на 31 декабря 2022 г. собственный капитал организации составил **1 831,0** тыс. руб., что существенно (на **540** тыс. руб.) выше значения собственного капитала на первый день анализируемого периода.

2.2. Оценка стоимости чистых активов организации

Показатель	Значение показателя				Изменение	
	в тыс. руб.		в % к валюте баланса		тыс. руб. (гр.3-гр.2)	± % ((гр.3-гр.2) : гр.2)
	31.12.2021	31.12.2022	на начало анализируемого периода (31.12.2021)	на конец анализируемого периода (31.12.2022)		
1. Чистые активы	1 291	1 831	9,9	17,3	+540	+41,8

Имеющаяся величина чистых активов положительно характеризует финансовое положение, полностью удовлетворяя требованиям нормативных актов к величине чистых активов организации. Более того, определив текущее состояние показателя, следует отметить увеличение чистых активов на **41,8%** за последний год. Превышение чистых активов над уставным капиталом и в то же время их увеличение за период говорит о хорошем финансовом положении организации по данному признаку. Наглядное изменение чистых активов представлено на следующем графике.



2.3. Анализ финансовой устойчивости организации

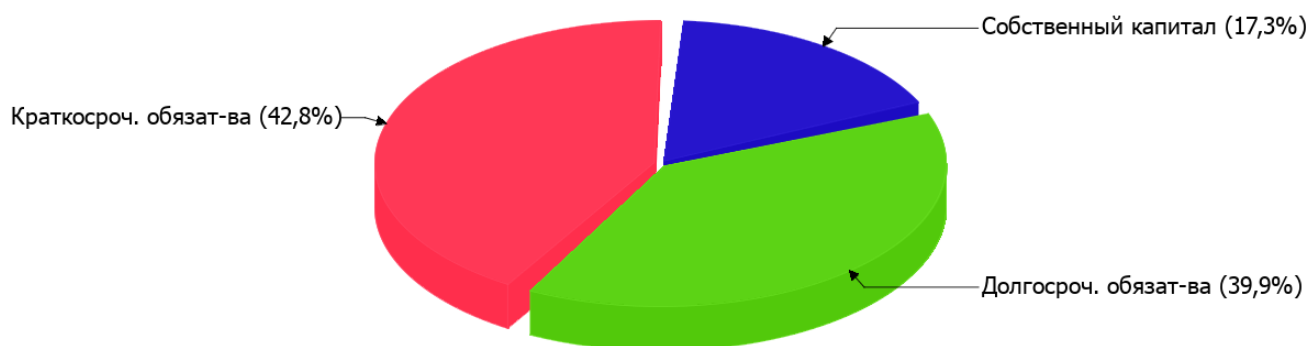
2.3.1. Основные показатели финансовой устойчивости организации

Показатель	Значение показателя		Изменение показателя (гр.3-гр.2)	Описание показателя и его нормативное значение
	31.12.2021	31.12.2022		
Коэффициент автономии	0,1	0,17	+0,07	Отношение собственного капитала к общей сумме капитала. нормальное значение: 0,45 и более (оптимальное 0,55-0,7).
Коэффициент обеспеченности собственными оборотными средствами	0,1	0,17	+0,07	Отношение собственных оборотных средств к оборотным активам. нормальное значение: 0,1 и более.
Коэффициент покрытия инвестиций	0,4	0,57	+0,17	Отношение собственного капитала и долгосрочных обязательств к общей сумме капитала. нормальное значение для данной отрасли: не менее 0,7.
Коэффициент обеспеченности запасов	0,1	0,18	+0,08	Отношение собственных оборотных средств к стоимости запасов. нормальное значение: 0,5 и более.
Коэффициент краткосрочной задолженности	0,67	0,52	-0,15	Отношение краткосрочной задолженности к общей сумме задолженности.

Коэффициент автономии организации на последний день анализируемого периода составил **0,17**. Данный коэффициент характеризует степень зависимости организации от заемного капитала. Полученное здесь значение показывает, что ввиду недостатка собственного капитала (**17%** от общего капитала) организация в значительной степени зависит от кредиторов. за год произошел очень сильный рост коэффициента автономии – на **0,07**.

Наглядно структура капитала организации представлена ниже на диаграмме:

Структура капитала организации на 31 декабря 2022 г.



на 31.12.2022 значение коэффициента обеспеченности собственными оборотными средствами составило **0,17**. за весь анализируемый период коэффициент обеспеченности собственными оборотными средствами очень сильно вырос (**+0,07**). коэффициент на 31.12.2022 демонстрирует очень хорошее значение.

за весь анализируемый период коэффициент покрытия инвестиций сильно вырос (на **0,17**), составив **0,57**. Значение коэффициента на последний день анализируемого периода ниже допустимой величины.

за весь рассматриваемый период коэффициент обеспеченности материальных запасов стремительно вырос – с **0,1** до **0,18** (т. е. на **0,08**). на 31 декабря 2022 г. значение коэффициента обеспеченности материальных запасов не соответствует нормативному значению.

Коэффициент краткосрочной задолженности ОБЩЕСТВО С ОГРАНИЧЕННОЙ ОТВЕТСТВЕННОСТЬЮ "СЭЛФ" показывает на практически равное соотношение долгосрочной и краткосрочной задолженности (48,2% и 51,8% соответственно). При этом за весь анализируемый период доля долгосрочной задолженности выросла на 14,9%.

2.4. Ликвидность

Показатель ликвидности	Значение показателя		Изменение показателя (гр.3 - гр.2)	Расчет, рекомендованное значение
	31.12.2021	31.12.2022		
Коэффициент текущей (общей) ликвидности	1,67	2,34	+0,67	Отношение текущих активов к краткосрочным обязательствам. нормальное значение: 2 и более.
Коэффициент абсолютной ликвидности	0,03	0,05	+0,02	Отношение денежных средств и их эквивалентов к краткосрочным обязательствам. нормальное значение: 0,2 и более.

[На конец периода] при норме 2 коэффициент текущей (общей) ликвидности имеет значение **2,34**. [За весь период] коэффициент текущей ликвидности вырос на **0,67**.

При норме 0,2 значение коэффициента абсолютной ликвидности составило **0,05**. Несмотря на это следует отметить положительную динамику – за год коэффициент вырос на **0,02**.

3. Анализ эффективности деятельности организации

3.1. Обзор результатов деятельности

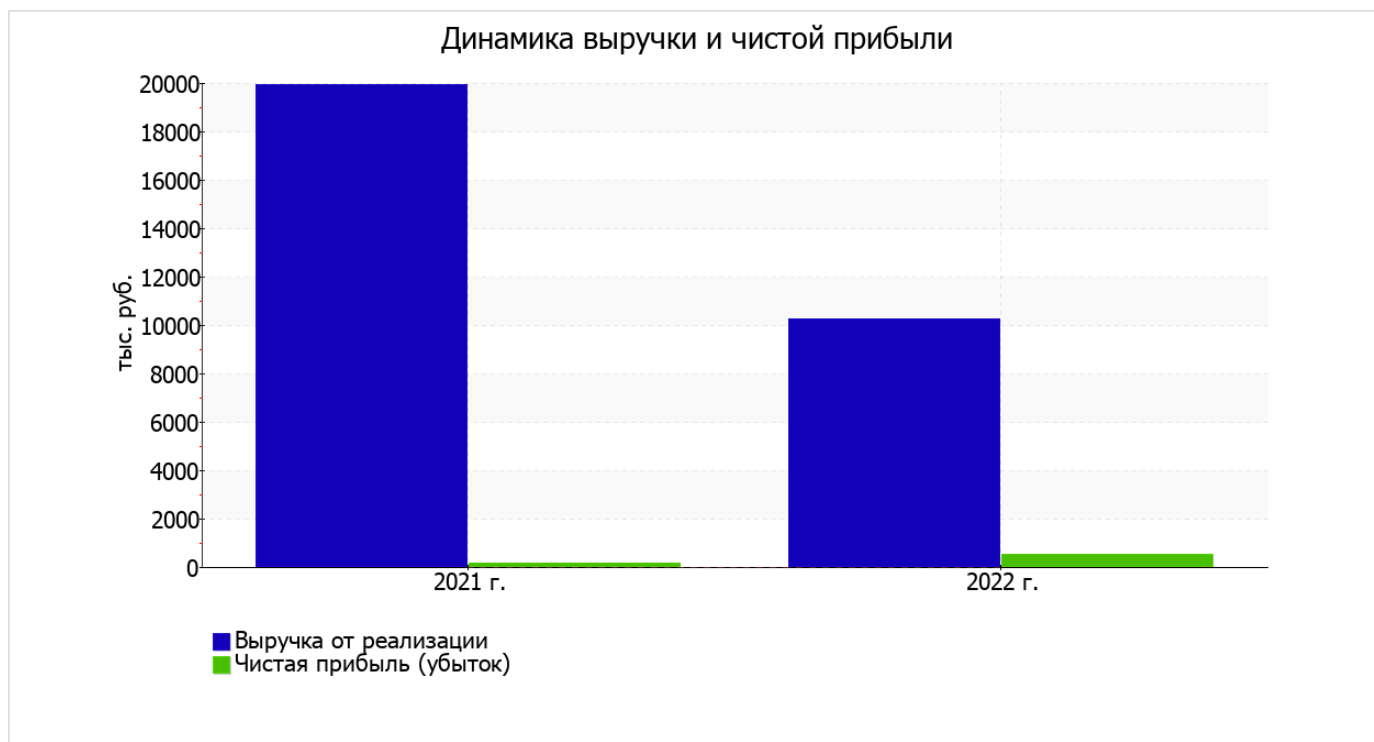
Ниже в таблице приведены основные финансовые результаты деятельности ОБЩЕСТВО С ОГРАНИЧЕННОЙ ОТВЕТСТВЕННОСТЬЮ "СЭЛФ" за весь анализируемый период и аналогичный период прошлого года.

По данным "Отчета о финансовых результатах" за весь анализируемый период организация получила прибыль от продаж в размере 772 тыс. руб., что составило 7,5% от выручки. По сравнению с аналогичным периодом прошлого года прибыль от продаж снизилась на 3 135 тыс. руб., или на 80,2%.

По сравнению с прошлым периодом в текущем уменьшилась как выручка от продаж, так и расходы по обычной деятельности (на 9 679 и 6 544 тыс. руб. соответственно). Причем в процентном отношении изменение выручки (-48,6%) опережает изменение расходов (-40,9%)

Показатель	Значение показателя, тыс. руб.		Изменение показателя		Средне- годовая величина, тыс. руб.
	2021 г.	2022 г.	тыс. руб. (гр.3 - гр.2)	± % ((3-2) : 2)	
1. Выручка	19 922	10 243	-9 679	-48,6	15 083
2. Расходы по обычным видам деятельности	16 015	9 471	-6 544	-40,9	12 743
3. Прибыль (убыток) от продаж (1-2)	3 907	772	-3 135	-80,2	2 340
4. Прочие доходы и расходы, кроме процентов к уплате	-3 571	-138	+3 433	↑	-1 855
5. ЕВИТ (прибыль до уплаты процентов и налогов) (3+4)	336	634	+298	+88,7	485
6. Проценты к уплате	-	-	-	-	-
7. Налоги на прибыль (доходы)	178	119	-59	-33,1	149
8. Чистая прибыль (убыток) (5-6-7)	158	515	+357	+3,3 раза	337

Ниже на графике наглядно представлено изменение выручки и прибыли ОБЩЕСТВО С ОГРАНИЧЕННОЙ ОТВЕТСТВЕННОСТЬЮ "СЭЛФ" в течение всего анализируемого периода.



3.2. Анализ рентабельности

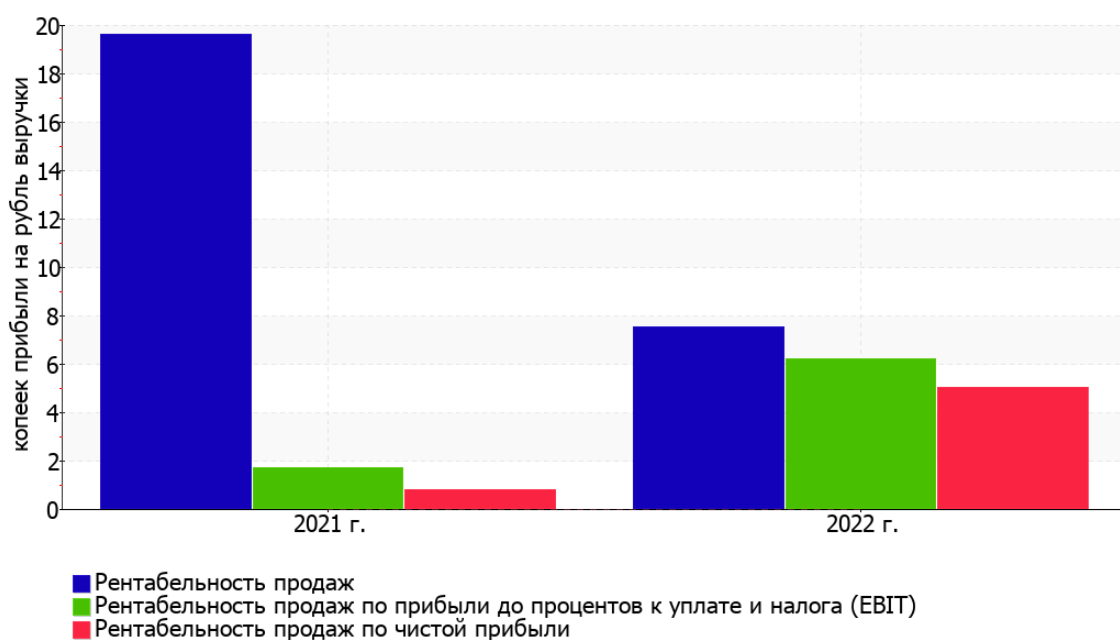
Показатели рентабельности	Значения показателя (в %, или в копейках с рубля)		Изменение показателя	
	2021 г.	2022 г.	коп., (гр.3 - гр.2)	± % ((3-2) : 2)
1. Рентабельность продаж (величина прибыли от продаж в каждом рубле выручки). нормальное значение: 4% и более.	19,6	7,5	-12,1	-61,6
2. Рентабельность продаж по ЕВИТ (величина прибыли от продаж до уплаты процентов и налогов в каждом рубле выручки).	1,7	6,2	+4,5	+3,7 раза
3. Рентабельность продаж по чистой прибыли (величина чистой прибыли в каждом рубле выручки). нормальное значение для данной отрасли: не менее 3%.	0,8	5	+4,2	+6,3 раза

[За последний период] организация получила прибыль как от продаж, так и в целом от финансово-хозяйственной деятельности, что и обусловило положительные значения всех трех представленных в таблице показателей рентабельности.

прибыль от продаж в анализируемом периоде составляет 7,5% от полученной выручки. Тем не менее, имеет место отрицательная динамика рентабельности продаж по сравнению с данным показателем за такой же период прошлого года (01.01–31.12.2021) (-12,1%).

Показатель рентабельности, рассчитанный как отношение прибыли до процентов к уплате и налогообложения (ЕВИТ) к выручке организации, за 2022 год составил 6,2%. То есть в каждом рубле выручки организации содержалось 6,2 коп. прибыли до налогообложения и процентов к уплате.

Динамика показателей рентабельности продаж



Рентабельность использования вложенного в предпринимательскую деятельность капитала представлена в следующей таблице.

Показатель рентабельности	Значение показателя, %	Расчет показателя
	2022 г.	
Рентабельность собственного капитала (ROE)	33	Отношение чистой прибыли к средней величине собственного капитала. нормальное значение: не менее 18%.
Рентабельность активов (ROA)	4,4	Отношение чистой прибыли к средней стоимости активов. нормальное значение для данной отрасли: не менее 9%.
Прибыль на задействованный капитал (ROCE)	11,3	Отношение прибыли до уплаты процентов и налогов (ЕБИТ) к собственному капиталу и долгосрочным обязательствам.

[За последний период] каждый рубль собственного капитала организации принес **0,33** руб. чистой прибыли.

за последний год значение рентабельности активов, равное **4,4%**, не соответствует нормативному значению.

3.3. Расчет показателей деловой активности (оборачиваемости)

В следующей таблице рассчитаны показатели оборачиваемости ряда активов, характеризующие скорость возврата вложенных в предпринимательскую деятельность денежных средств, а также показатель оборачиваемости кредиторской задолженности при расчетах с поставщиками и подрядчиками.

Показатель оборачиваемости	Значение в днях	Коэфф. 2022 г.
	2022 г.	
Оборачиваемость оборотных средств (отношение средней величины оборотных активов к среднедневной выручке*; нормальное значение для данной отрасли: 86 и менее дн.)	420	0,9
Оборачиваемость запасов (отношение средней стоимости запасов к среднедневной себестоимости проданных товаров; нормальное значение для данной отрасли: 45 и менее дн.)	–	–
Оборачиваемость кредиторской задолженности (отношение средней величины кредиторской задолженности к среднедневной выручке)	220	1,7
Оборачиваемость активов (отношение средней стоимости активов к среднедневной выручке; нормальное значение для данной отрасли: 104 и менее дн.)	420	0,9
Оборачиваемость собственного капитала (отношение средней величины собственного капитала к среднедневной выручке)	56	6,6

* Приведен расчет показателя в днях. Значение коэффициента равно отношению 365 к значению показателя в днях.

Оборачиваемость активов за год показывает, что организация получает выручку, равную сумме всех имеющихся активов за 420 календарных дней.

4. Выводы по результатам анализа

Ниже обобщены ключевые финансовые показатели ОБЩЕСТВО С ОГРАНИЧЕННОЙ ОТВЕТСТВЕННОСТЬЮ "СЭЛФ" в течение анализируемого периода

С очень хорошей стороны финансовое положение и результаты деятельности организации характеризуют такие показатели:

- чистые активы превышают уставный капитал, при этом за последний год наблюдалось увеличение чистых активов;
- коэффициент обеспеченности собственными оборотными средствами на последний день анализируемого периода демонстрирует исключительно хорошее значение – **0,17**;
- коэффициент текущей (общей) ликвидности полностью соответствует нормальному значению;
- увеличение собственного капитала организации при том что, активы ОБЩЕСТВО С ОГРАНИЧЕННОЙ ОТВЕТСТВЕННОСТЬЮ "СЭЛФ" уменьшились на **2 452** тыс. руб. (на **18,8%**);
- прибыль от финансово-хозяйственной деятельности за период с 01.01.2022 по 31.12.2022 составила **515** тыс. руб. (+357 тыс. руб. по сравнению с аналогичным периодом прошлого года);
- рост прибыли до процентов к уплате и налогообложения (ЕВІТ) на рубль выручки организации (**+4,5** коп. к **1,7** коп. с рубля выручки за аналогичный период года, предшествующего отчетному).

В ходе анализа были получены следующие показатели, неудовлетворительно характеризующие финансовое положение и результаты деятельности организации:

- высокая зависимость организации от заемного капитала (собственный капитал составляет только **17%**);
- коэффициент абсолютной ликвидности не укладывается в нормативное значение;
- недостаточная рентабельность активов (**4,4%** за период 01.01–31.12.2022);
- значительное падение рентабельности продаж (**-12,1** процентных пункта от рентабельности за аналогичный период прошлого года (01.01–31.12.2021) равной **19,6%**);
- коэффициент покрытия инвестиций ниже нормы (доля собственного капитала и долгосрочных обязательств составляет только **57%** от общего капитала организации).

Показателем, имеющим значение на границе норматива, является следующий – за 2022 год получена прибыль от продаж (**772** тыс. руб.), хотя и наблюдалась ее отрицательная динамика по сравнению с аналогичным периодом прошлого года (**-3 135** тыс. руб.).

В ходе анализа был получен только один показатель, имеющий критическое значение – крайне неустойчивое финансовое положение по величине собственных оборотных средств.

Как видно из приведенного анализа, основные финансовые показатели укладываются в нормативные значения. При таком финансовом состоянии у ОБЩЕСТВО С ОГРАНИЧЕННОЙ ОТВЕТСТВЕННОСТЬЮ "СЭЛФ" имеются все возможности для эффективной деятельности.