

Пояснительная записка к бухгалтерской отчетности

1. Сведения об организации

Наименование юридического лица:

ОБЩЕСТВО С ОГРАНИЧЕННОЙ ОТВЕТСТВЕННОСТЬЮ "КОЛОС"

Идентификационный номер налогоплательщика (ИНН): 2456002061

Код причины постановки на учет (КПП): 245601001

Основным видом деятельности, который является преобладающим и имеет приоритетное значение для организации, является торговля розничная преимущественно пищевыми продуктами, включая напитки, и табачными изделиями в неспециализированных магазинах (ОКВЭД 47.11).

2. Анализ финансового положения

2.1. Структура имущества и источники его формирования

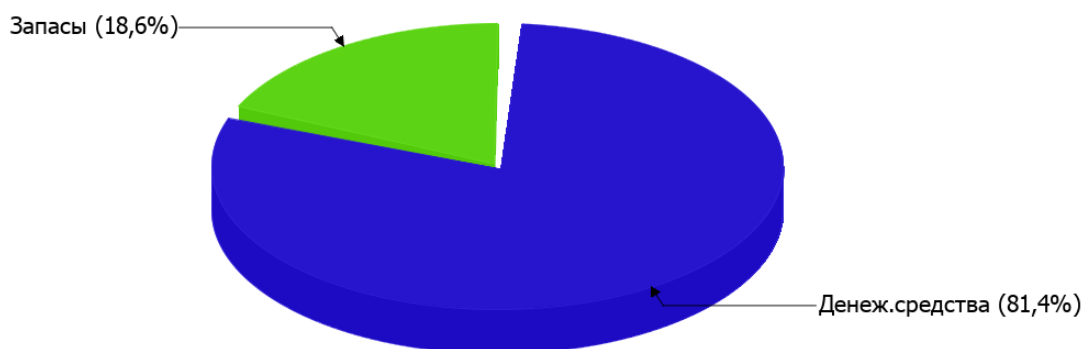
Показатель	Значение показателя				Изменение за анализируемый период	
	в тыс. руб.		в % к валюте баланса		тыс. руб. (гр.3- гр.2)	± % ((гр.3- гр.2) : гр.2)
	31.12.2021	31.12.2022	на начало анализируемого периода (31.12.2021)	на конец анализируемого периода (31.12.2022)		
Актив						
Внеоборотные активы	–	–	–	–	–	–
Оборотные	75	478	100	100	+403	+6,4 раза
Пассив						
Собственный капитал	75	75	100	15,7	–	–
Долгосрочные обязательства	–	–	–	–	–	–
Краткосрочные обязательства	–	403	–	84,3	+403	–
Валюта баланса	75	478	100	100	+403	+6,4 раза

* Без доходов будущих периодов, включенных в собственный капитал.

Активы по состоянию на 31.12.2022 характеризуются отсутствием внеоборотных средств при 100% текущих активов. Активы организации за последний год значительно увеличились (в 6,4 раза). Хотя имело место значительное увеличение активов, собственный капитал остался неизменным, что говорит об ухудшении имущественного положения организации.

На диаграмме ниже наглядно представлено соотношение основных групп активов организации:

Структура активов организации на 31 декабря 2022 г.



Рост величины активов организации связан с ростом следующих позиций актива бухгалтерского баланса (в скобках указана доля изменения статьи в общей сумме всех положительно изменившихся статей):

- денежные средства и денежные эквиваленты – **376** тыс. руб. (**93,3%**)
- запасы – **27** тыс. руб. (**6,7%**)

Одновременно, в пассиве баланса прирост произошел по строке "краткосрочные заемные средства" (**+403** тыс. руб., или **100%** вклада в прирост пассивов организации за последний год).

на 31.12.2022 собственный капитал организации составил **75** тыс. руб. Это соответствует значению на начало анализируемого периода.

2.2. Оценка стоимости чистых активов организации

Показатель	Значение показателя				Изменение	
	в тыс. руб.		в % к валюте баланса		тыс. руб. (гр.3-гр.2)	± % ((гр.3-гр.2) : гр.2)
	31.12.2021	31.12.2022	на начало анализируемого периода (31.12.2021)	на конец анализируемого периода (31.12.2022)		
1. Чистые активы	75	75	100	15,7	–	–

Имеющаяся величина чистых активов положительно характеризует финансовое положение, полностью удовлетворяя требованиям нормативных актов к величине чистых активов организации.

2.3. Анализ финансовой устойчивости организации

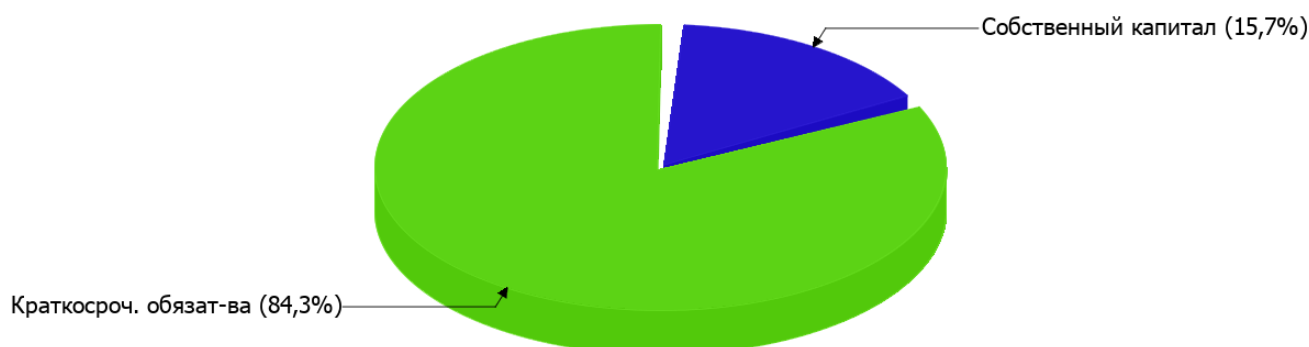
2.3.1. Основные показатели финансовой устойчивости организации

Показатель	Значение показателя		Изменение показателя (гр.3-гр.2)	Описание показателя и его нормативное значение
	31.12.2021	31.12.2022		
Коэффициент автономии	1	0,16	-0,84	Отношение собственного капитала к общей сумме капитала. нормальное значение: 0,45 и более (оптимальное 0,55-0,7).
Коэффициент обеспеченности собственными оборотными средствами	1	0,16	-0,84	Отношение собственных оборотных средств к оборотным активам. нормальное значение: 0,1 и более.
Коэффициент покрытия инвестиций	1	0,16	-0,84	Отношение собственного капитала и долгосрочных обязательств к общей сумме капитала. нормальное значение для данной отрасли: 0,7 и более.
Коэффициент обеспеченности запасов	1,21	0,84	-0,37	Отношение собственных оборотных средств к стоимости запасов. нормальное значение: 0,5 и более.
Коэффициент краткосрочной задолженности	–	1	+1	Отношение краткосрочной задолженности к общей сумме задолженности.

Коэффициент автономии организации на последний день анализируемого периода составил **0,16**. Полученное значение показывает, что ввиду недостатка собственного капитала (**16%** от общего капитала) организация в значительной степени зависит от кредиторов. за последний год отмечено весьма значительное снижение коэффициента автономии – на **0,84**.

На диаграмме ниже наглядно представлена структура капитала организации: Следует отметить, что долгосрочные обязательства на диаграмме не отражены, поскольку полностью отсутствуют.

Структура капитала организации на 31 декабря 2022 г.



на 31 декабря 2022 г. коэффициент обеспеченности собственными оборотными средствами равнялся **0,16**. коэффициент обеспеченности собственными оборотными средствами за весь анализируемый период очень сильно уменьшился (**-0,84**). на 31.12.2022 коэффициент демонстрирует очень хорошее значение.

за весь анализируемый период коэффициент покрытия инвестиций стремительно снизился – с **1** до **0,16** (т. е. на **0,84**). Значение коэффициента на 31 декабря 2022 г. значительно ниже допустимой величины (доля собственного капитала и долгосрочных обязательств в общей сумме капитала организации составляет **16%**).

С **1,21** до **0,84** (на **0,37**) уменьшился коэффициент обеспеченности материальных запасов за весь анализируемый период. на 31 декабря 2022 г. коэффициент обеспеченности материальных запасов демонстрирует исключительно хорошее значение.

Коэффициент краткосрочной задолженности организации показывает на отсутствие долгосрочной задолженности при 100% краткосрочной.

2.4. Ликвидность

Показатель ликвидности	Значение показателя		Изменение показателя (гр.3 - гр.2)	Расчет, рекомендованное значение
	31.12.2021	31.12.2022		
Коэффициент текущей (общей) ликвидности	–	1,19	+1,19	Отношение текущих активов к краткосрочным обязательствам. нормальное значение: не менее 2.
Коэффициент абсолютной ликвидности	–	0,97	+0,97	Отношение денежных средств и их эквивалентов к краткосрочным обязательствам. нормальное значение: не менее 0,2.

[На конец периода] коэффициент текущей ликвидности имеет значение ниже нормы (**1,19** против нормативного значения 2). При этом следует отметить имевшую место положительную динамику – за весь рассматриваемый период коэффициент вырос на **1,19**.

При норме 0,2 значение коэффициента абсолютной ликвидности составило **0,97**. [За весь период] коэффициент вырос на **0,97**.

3. Анализ эффективности деятельности организации

3.1. Обзор результатов деятельности

Ниже в таблице приведены основные финансовые результаты деятельности ОБЩЕСТВО С ОГРАНИЧЕННОЙ ОТВЕТСТВЕННОСТЬЮ "КОЛОС" за последний год и аналогичный период прошлого года.

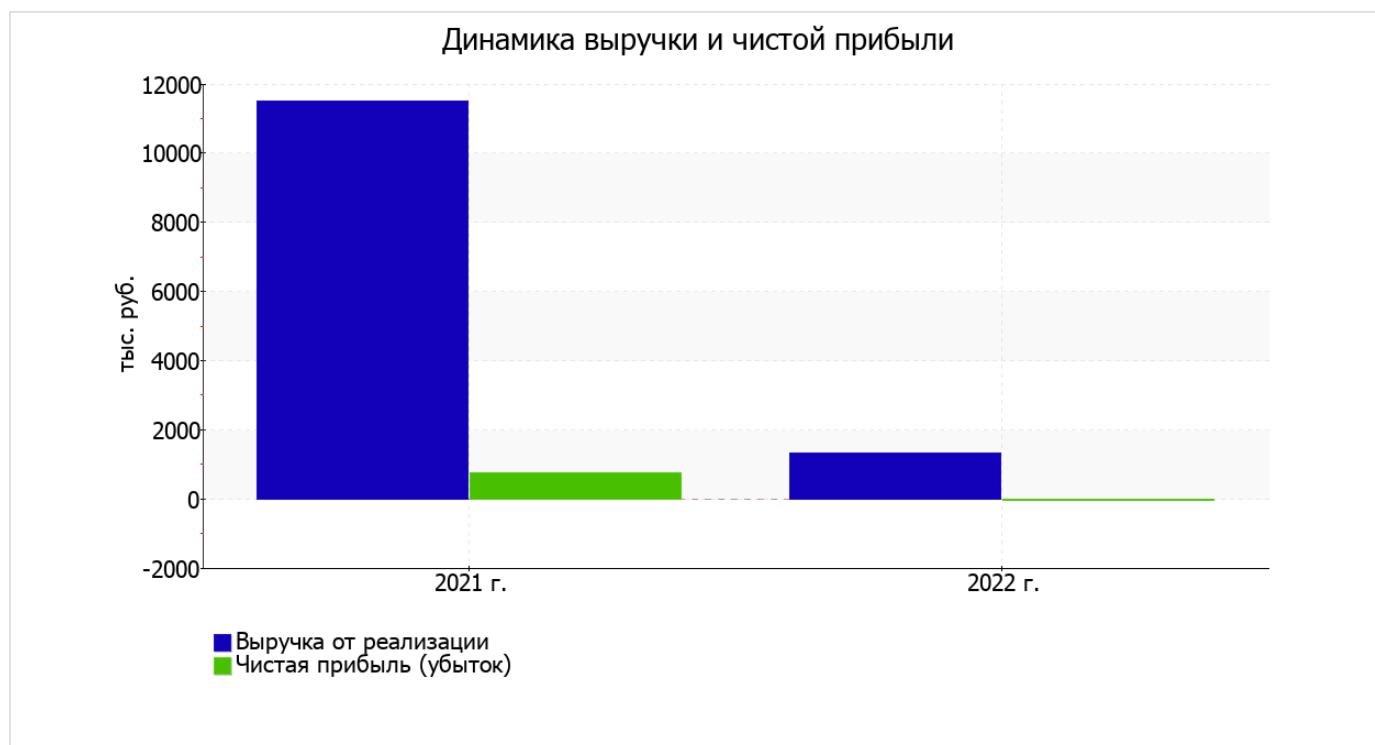
По данным "Отчета о финансовых результатах" за год организация получила прибыль от продаж в размере **103** тыс. руб., что составило 7,8% от выручки. По сравнению с аналогичным периодом прошлого года прибыль от продаж снизилась на **779** тыс. руб., или на **88,3%**.

По сравнению с прошлым периодом в текущем снизилась как выручка от продаж, так и расходы по обычной деятельности (на **10 189** и **9 410** тыс. руб. соответственно).

Показатель	Значение показателя, тыс. руб.		Изменение показателя		Средне- годовая величина, тыс. руб.
	2021 г.	2022 г.	тыс. руб. (гр.3 - гр.2)	± % ((3-2) : 2)	
1. Выручка	11 507	1 318	-10 189	-88,5	6 413
2. Расходы по обычным видам деятельности	10 625	1 215	-9 410	-88,6	5 920
3. Прибыль (убыток) от продаж (1-2)	882	103	-779	-88,3	493

Показатель	Значение показателя, тыс. руб.		Изменение показателя		Средне- годовая величина, тыс. руб.
	2021 г.	2022 г.	тыс. руб. (гр.3 - гр.2)	± % ((3-2) : 2)	
4. Прочие доходы и расходы, кроме процентов к уплате	–	–	–	–	–
5. ЕВІТ (прибыль до уплаты процентов и налогов) (3+4)	882	103	-779	-88,3	493
6. Проценты к уплате	–	–	–	–	–
7. Налоги на прибыль (доходы)	132	155	+23	+17,4	144
8. Чистая прибыль (убыток) (5-6-7)	750	-52	-802	↓	349

Ниже на графике наглядно представлено изменение выручки и прибыли ОБЩЕСТВО С ОГРАНИЧЕННОЙ ОТВЕТСТВЕННОСТЬЮ "КОЛОС" в течение всего анализируемого периода.



3.2. Анализ рентабельности

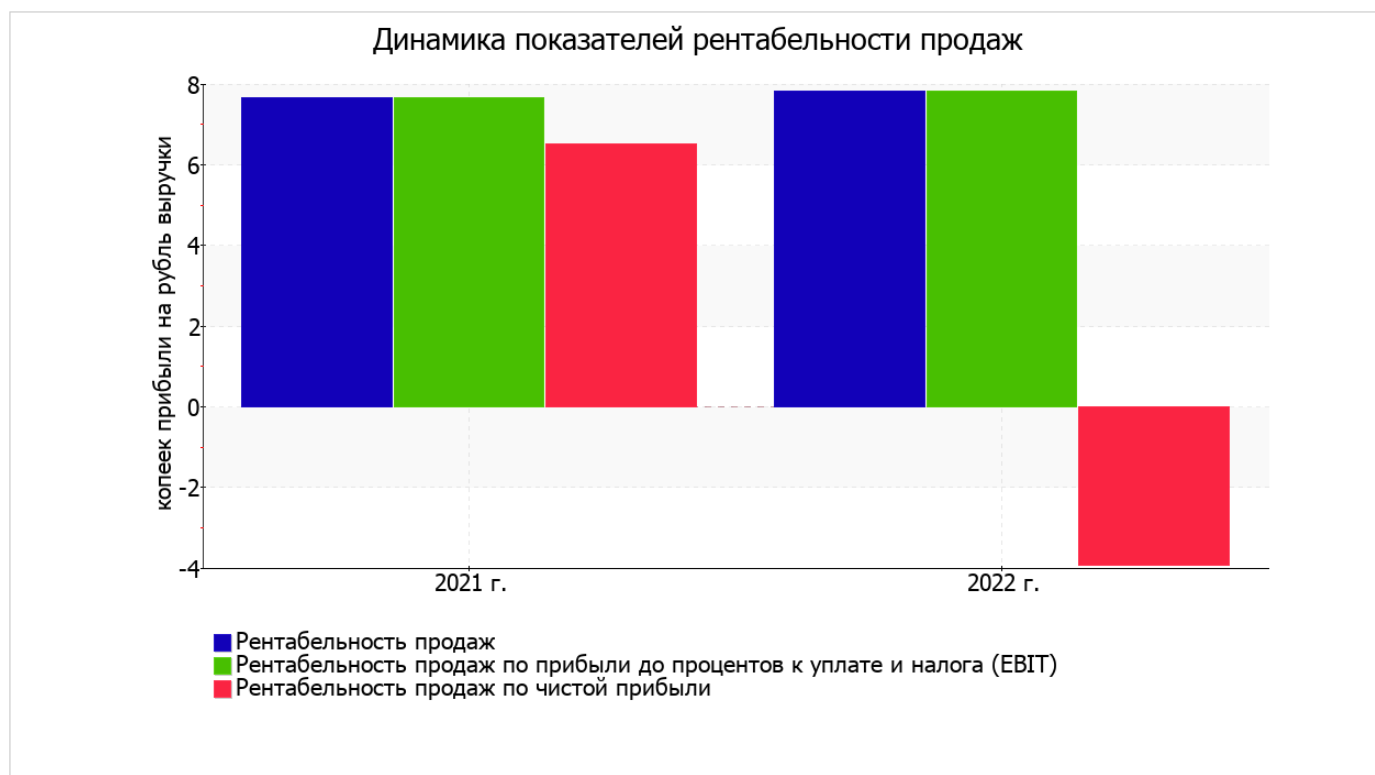
Показатели рентабельности	Значения показателя (в %, или в копейках с рубля)		Изменение показателя	
	2021 г.	2022 г.	коп., (гр.3 - гр.2)	± % ((3-2) : 2)
1. Рентабельность продаж (величина прибыли от продаж в каждом рубле выручки). нормальное значение: 4% и более.	7,7	7,8	+0,1	+2
2. Рентабельность продаж по ЕВІТ (величина прибыли от продаж до уплаты процентов и налогов в каждом рубле выручки).	7,7	7,8	+0,1	+2

Показатели рентабельности	Значения показателя (в %, или в копейках с рубля)		Изменение показателя	
	2021 г.	2022 г.	коп., (гр.3 - гр.2)	± % ((3-2) : 2)
3. Рентабельность продаж по чистой прибыли (величина чистой прибыли в каждом рубле выручки). нормальное значение для данной отрасли: не менее 3%.	6,5	-3,9	-10,4	↓

Два первых показателя рентабельности за период 01.01–31.12.2022, приведенные в таблице, имеют положительные значения, поскольку организация практически вышла в данном периоде на границу окупаемости. Однако расходы в виде процентов и налог на прибыль не позволили ей получить чистую прибыль.

[За последний период] организация по обычным видам деятельности получила прибыль в размере 7,8 копеек с каждого рубля выручки от реализации. К тому же имеет место положительная динамика рентабельности продаж по сравнению с данным показателем за такой же период прошлого года (01.01–31.12.2021) (+0,1 коп.).

Показатель рентабельности, рассчитанный как отношение прибыли до процентов к уплате и налогообложения (ЕВИТ) к выручке организации, за 2022 год составил 7,8%. То есть в каждом рубле выручки ОБЩЕСТВО С ОГРАНИЧЕННОЙ ОТВЕТСТВЕННОСТЬЮ "КОЛОС" содержалось 7,8 коп. прибыли до налогообложения и процентов к уплате.



Рентабельность использования вложенного в предпринимательскую деятельность капитала представлена в следующей таблице.

Показатель рентабельности	Значение показателя, %	Расчет показателя
	2022 г.	
Рентабельность собственного капитала (ROE)	-69,3	Отношение чистой прибыли к средней величине собственного капитала. нормальное значение: не менее 18%.
Рентабельность активов (ROA)	-18,8	Отношение чистой прибыли к средней стоимости активов. нормальное значение для данной отрасли: 9% и более.
Прибыль на задействованный капитал (ROCE)	137,3	Отношение прибыли до уплаты процентов и налогов (ЕВІТ) к собственному капиталу и долгосрочным обязательствам.

[За последний период] каждый рубль собственного капитала ОБЩЕСТВО С ОГРАНИЧЕННОЙ ОТВЕТСТВЕННОСТЬЮ "КОЛОС" обеспечил убыток в размере 0,693 руб.

за 2022 год рентабельность активов имеет крайне неудовлетворительное значение, равное -18,8%.

3.3. Расчет показателей деловой активности (оборачиваемости)

В следующей таблице рассчитаны показатели оборачиваемости ряда активов, характеризующие скорость возврата вложенных в предпринимательскую деятельность денежных средств, а также показатель оборачиваемости кредиторской задолженности при расчетах с поставщиками и подрядчиками.

Показатель оборачиваемости	Значение в днях	Коэфф. 2022 г.
	2022 г.	
Оборачиваемость оборотных средств (отношение средней величины оборотных активов к среднедневной выручке*; нормальное значение для данной отрасли: 86 и менее дн.)	77	4,8
Оборачиваемость запасов (отношение средней стоимости запасов к среднедневной себестоимости проданных товаров; нормальное значение для данной отрасли: 45 и менее дн.)	–	–
Оборачиваемость кредиторской задолженности (отношение средней величины кредиторской задолженности к среднедневной выручке)	0	–
Оборачиваемость активов (отношение средней стоимости активов к среднедневной выручке; нормальное значение для данной отрасли: 104 и менее дн.)	77	4,8
Оборачиваемость собственного капитала (отношение средней величины собственного капитала к среднедневной выручке)	21	17,6

* Приведен расчет показателя в днях. Значение коэффициента равно отношению 365 к значению показателя в днях.

Данные об оборачиваемости активов за год свидетельствуют о том, что организация получает выручку, равную сумме всех имеющихся активов за 77 календарных дней.

4. Выводы по результатам анализа

Ниже по качественному признаку обобщены важнейшие показатели финансового положения (по состоянию на 31.12.2022) и результаты деятельности ОБЩЕСТВО С ОГРАНИЧЕННОЙ ОТВЕТСТВЕННОСТЬЮ "КОЛОС" за год.

Показатели финансового положения организации, имеющие отрицательные значения:

- низкая величина собственного капитала относительно общей величины активов (16%);
- коэффициент текущей (общей) ликвидности ниже принятой нормы;
- уменьшение собственного капитала организации ОБЩЕСТВО С ОГРАНИЧЕННОЙ ОТВЕТСТВЕННОСТЬЮ "КОЛОС" при том что, активы организации существенно увеличились (в 6,4 раза);
- неустойчивое финансовое положение по величине собственных оборотных средств.

В ходе анализа были получены следующие показатели, исключительно хорошо характеризующие финансовое положение организации:

- чистые активы превышают уставный капитал;
- значение коэффициента обеспеченности собственными оборотными средствами на 31 декабря 2022 г. (0,16) можно характеризовать как вполне соответствующее нормальному;
- коэффициент абсолютной ликвидности полностью соответствует нормальному значению.

В ходе анализа были получены следующие показатели, положительно характеризующие результаты деятельности организации:

- положительная динамика рентабельности продаж (+0,1 процентных пункта от рентабельности 7,7% за такой же период прошлого года (01.01–31.12.2021));
- рост прибыли до процентов к уплате и налогообложения (ЕВИТ) на рубль выручки организации (+0,1 коп. к 7,7 коп. с рубля выручки за аналогичный период года, предшествующего отчётному).

Среди критических показателей финансового положения и результатов деятельности организации можно выделить такие:

- коэффициент покрытия инвестиций значительно ниже нормы (доля собственного капитала и долгосрочных обязательств в общей сумме капитала организации составляет 16% (нормальное значение для данной отрасли: 70% и более);
- убыток от финансово-хозяйственной деятельности за последний год составил -52 тыс. руб.

Показателем, имеющим значение на границе норматива, является следующий – за 2022 год получена прибыль от продаж (103 тыс. руб.), но наблюдалась ее отрицательная динамика по сравнению с аналогичным периодом прошлого года (-779 тыс. руб.).

В соответствии с полученными показателями финансовое положение ОБЩЕСТВО С ОГРАНИЧЕННОЙ ОТВЕТСТВЕННОСТЬЮ "КОЛОС" можно оценить как удовлетворительное – основные показатели укладываются в нормативные значения, либо близки к нормативу. Финансовое состояние организации позволяет осуществлять эффективную финансово-хозяйственную деятельность, сохраняя возможность для привлечения необходимых кредитных ресурсов.