

Пояснительная записка к бухгалтерской отчетности

1. Сведения об организации

Наименование юридического лица:

ОБЩЕСТВО С ОГРАНИЧЕННОЙ ОТВЕТСТВЕННОСТЬЮ "ФОРТ ТРАНСПОРТНАЯ БЕЗОПАСНОСТЬ"

Идентификационный номер налогоплательщика (ИНН): 6518009564

Код причины постановки на учет (КПП): 651801001

Основным видом деятельности, который является преобладающим и имеет приоритетное значение для организации, является деятельность по постановке судов к причалу, осуществление швартовых операций с судами в морских портах (ОКВЭД 52.22.13).

2. Анализ финансового положения

2.1. Структура имущества и источники его формирования

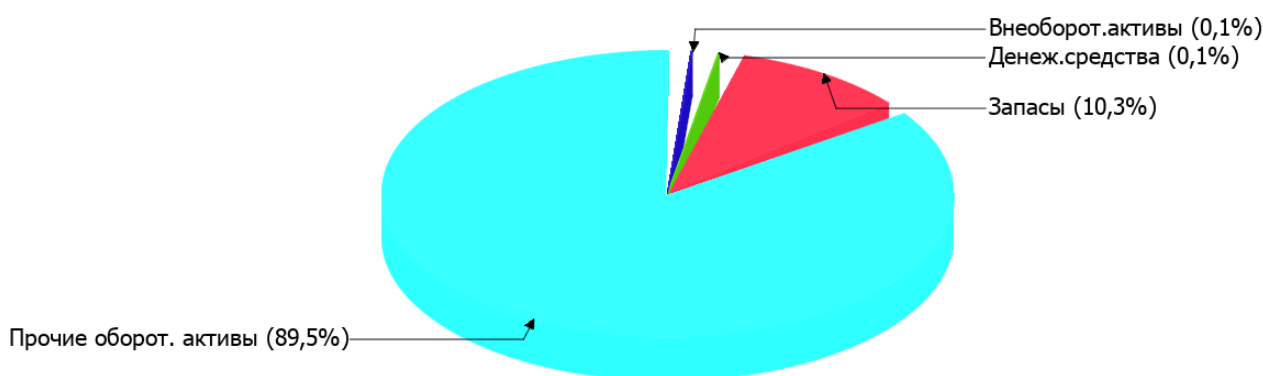
Показатель	Значение показателя				Изменение за анализируемый период	
	в тыс. руб.		в % к валюте баланса		тыс. руб. (гр.3- гр.2)	± % ((гр.3- гр.2) : гр.2)
	31.12.2021	31.12.2022	на начало анализируемого периода (31.12.2021)	на конец анализируемого периода (31.12.2022)		
Актив						
Внеоборотные активы	13	10	0,2	0,1	-3	-23,1
Оборотные	7 039	9 894	99,8	99,9	+2 855	+40,6
Пассив						
Собственный капитал	4 354	6 366	61,7	64,3	+2 012	+46,2
Долгосрочные обязательства	–	–	–	–	–	–
Краткосрочные обязательства	2 698	3 538	38,3	35,7	+840	+31,1
Валюта баланса	7 052	9 904	100	100	+2 852	+40,4

* Без доходов будущих периодов, включенных в собственный капитал.

Структура активов организации по состоянию на 31.12.2022 характеризуется большой долей (99,9%) текущих активов и незначительным процентом внеоборотных средств. Активы организации за последний год увеличились на 2 852 тыс. руб. (на 40,4%). Учитывая увеличение активов, необходимо отметить, что собственный капитал увеличился еще в большей степени – на 46,2%. опережающее увеличение собственного капитала относительно общего изменения активов является положительным показателем.

На диаграмме ниже наглядно представлено соотношение основных групп активов организации:

Структура активов организации на 31 декабря 2022 г.



Рост активов организации связан с ростом показателя по строке "финансовые и другие оборотные активы" на **3 141** тыс. руб. (или **100%** вклада в прирост активов).

Одновременно, в пассиве баланса прирост наблюдается по строкам:

- капитал и резервы – **2 012** тыс. руб. (**67,8%**)
- краткосрочные заемные средства – **956** тыс. руб. (**32,2%**)

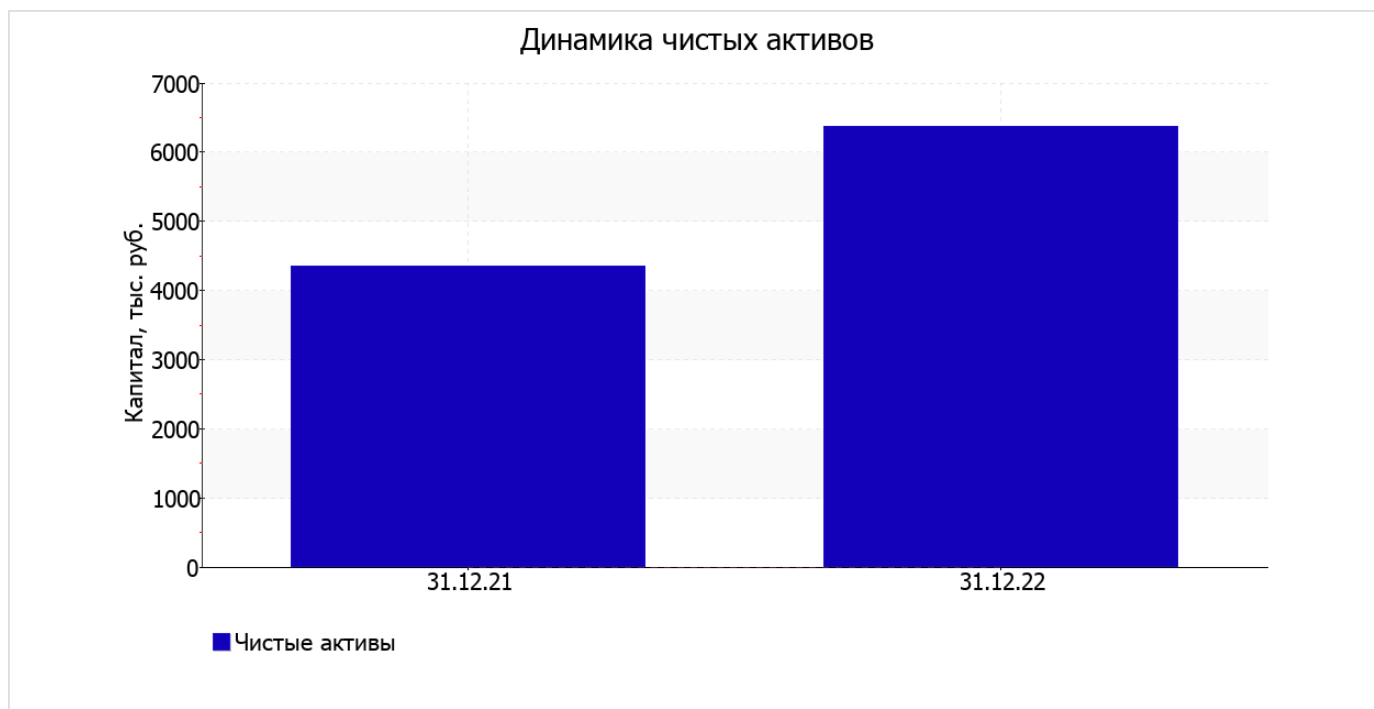
Среди отрицательно изменившихся статей баланса можно выделить "запасы" в активе и "кредиторская задолженность" в пассиве (**-229** тыс. руб. и **-116** тыс. руб. соответственно).

С **4 354,0** тыс. руб. до **6 366,0** тыс. руб. (**+2 012,0** тыс. руб.) вырос собственный капитал организации за весь анализируемый период.

2.2. Оценка стоимости чистых активов организации

Показатель	Значение показателя				Изменение	
	в тыс. руб.		в % к валюте баланса		тыс. руб. (гр.3-гр.2)	± % ((гр.3- гр.2) : гр.2)
	31.12.2021	31.12.2022	на начало анализируемого периода (31.12.2021)	на конец анализируемого периода (31.12.2022)		
1. Чистые активы	4 354	6 366	61,7	64,3	+2 012	+46,2

Имеющаяся величина чистых активов положительно характеризует финансовое положение, полностью удовлетворяя требованиям нормативных актов к величине чистых активов организации. К тому же, определив текущее состояние показателя, следует отметить увеличение чистых активов на **46,2%** за последний год. Превышение чистых активов над уставным капиталом и в то же время их увеличение за период говорит о хорошем финансовом положении организации по данному признаку. Ниже на графике представлено изменение чистых активов организации.



2.3. Анализ финансовой устойчивости организации

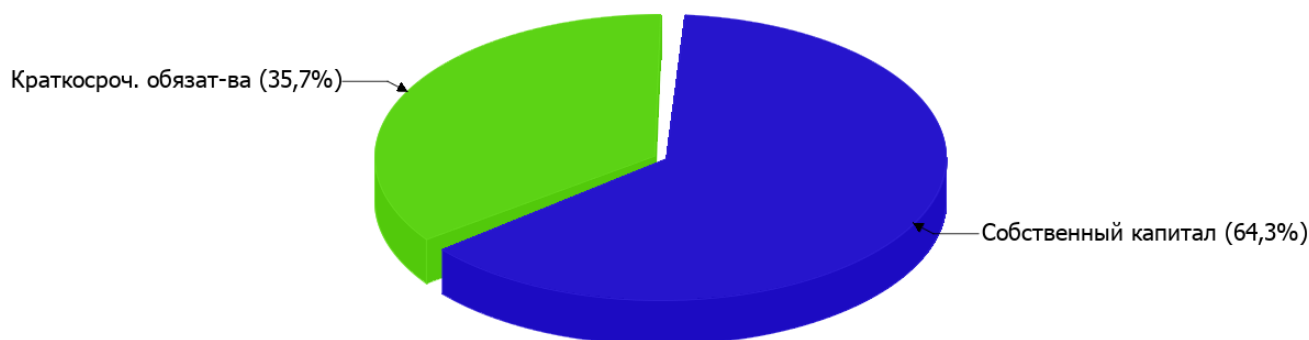
2.3.1. Основные показатели финансовой устойчивости организации

Показатель	Значение показателя		Изменение показателя (гр.3-гр.2)	Описание показателя и его нормативное значение
	31.12.2021	31.12.2022		
Коэффициент автономии	0,62	0,64	+0,02	Отношение собственного капитала к общей сумме капитала. нормальное значение: 0,45 и более (оптимальное 0,55-0,7).
Коэффициент обеспеченности собственными оборотными средствами	0,62	0,64	+0,02	Отношение собственных оборотных средств к оборотным активам. нормальное значение: 0,1 и более.
Коэффициент покрытия инвестиций	0,62	0,64	+0,02	Отношение собственного капитала и долгосрочных обязательств к общей сумме капитала. нормальное значение для данной отрасли: 0,7 и более.
Коэффициент обеспеченности запасов	3,46	6,2	+2,74	Отношение собственных оборотных средств к стоимости запасов. нормальное значение: 0,5 и более.
Коэффициент краткосрочной задолженности	1	1	-	Отношение краткосрочной задолженности к общей сумме задолженности.

Коэффициент автономии организации на 31.12.2022 составил **0,64**. Полученное значение указывает на оптимальное соотношение собственного и заемного капитала (собственный капитал составляет **64%** в общем капитале организации). произошел некоторый рост коэффициента автономии (на **0,02**).

Ниже на диаграмме наглядно представлено соотношение собственного и заемного капитала организации: При этом необходимо отметить, что долгосрочные обязательства не нашли отражение на диаграмме ввиду их отсутствия.

Структура капитала организации на 31 декабря 2022 г.



значение коэффициента обеспеченности собственными оборотными средствами на 31.12.2022 составило **0,64**; это несколько больше значения коэффициента обеспеченности собственными оборотными средствами на первый день анализируемого периода. на последний день анализируемого периода (31.12.2022) значение коэффициента можно характеризовать как исключительно хорошее.

за весь анализируемый период отмечено небольшое повышение коэффициента покрытия инвестиций с **0,62** до **0,64**. Значение коэффициента на 31.12.2022 ниже нормы (доля собственного капитала и долгосрочных обязательств в общей сумме капитала организации составляет только **64%**).

коэффициент обеспеченности материальных запасов на 31.12.2022 равнялся **6,2**. за весь анализируемый период произошел весьма значительный рост коэффициента обеспеченности материальных запасов – на **2,74**. на 31.12.2022 коэффициент обеспеченности материальных запасов демонстрирует исключительно хорошее значение.

Коэффициент краткосрочной задолженности ОБЩЕСТВО С ОГРАНИЧЕННОЙ ОТВЕТСТВЕННОСТЬЮ "ФОРТ ТРАНСПОРТНАЯ БЕЗОПАСНОСТЬ" показывает на отсутствие долгосрочной задолженности при 100% краткосрочной.

2.4. Ликвидность

Показатель ликвидности	Значение показателя		Изменение показателя (гр.3 - гр.2)	Расчет, рекомендованное значение
	31.12.2021	31.12.2022		
Коэффициент текущей (общей) ликвидности	2,61	2,8	+0,19	Отношение текущих активов к краткосрочным обязательствам. нормальное значение для данной отрасли: 1,8 и более.
Коэффициент абсолютной ликвидности	0,02	<0,01	-0,02	Отношение денежных средств и их эквивалентов к краткосрочным обязательствам. нормальное значение: 0,2 и более.

[На конец периода] при норме 1,8 коэффициент текущей (общей) ликвидности имеет значение **2,8**. [За весь период] коэффициент вырос на **0,19**.

Второй коэффициент, характеризующий способность организации погасить всю или часть краткосрочной задолженности за счет денежных средств и их эквивалентов, имеет значение (**<0,01**) ниже допустимого предела (норма: 0,2). При этом нужно обратить внимание на имевшее место за весь анализируемый период негативное изменение – коэффициент абсолютной ликвидности снизился на **-0,02**.

3. Анализ эффективности деятельности организации

3.1. Обзор результатов деятельности

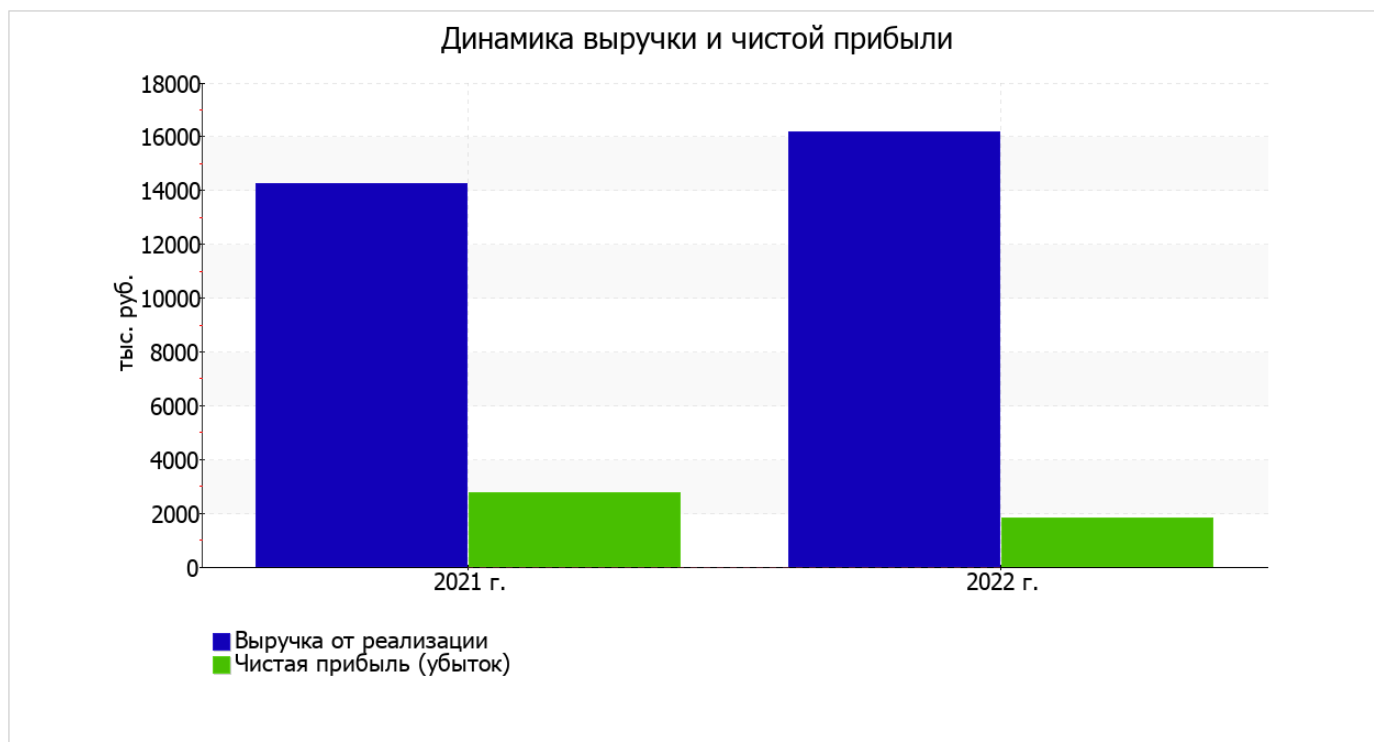
Ниже в таблице приведены основные финансовые результаты деятельности ОБЩЕСТВО С ОГРАНИЧЕННОЙ ОТВЕТСТВЕННОСТЬЮ "ФОРТ ТРАНСПОРТНАЯ БЕЗОПАСНОСТЬ" за весь анализируемый период и аналогичный период прошлого года.

Из "Отчета о финансовых результатах" следует, что за весь анализируемый период организация получила прибыль от продаж в размере 2 028 тыс. руб., что составляет 12,5% от выручки. По сравнению с аналогичным периодом прошлого года прибыль от продаж снизилась на 243 тыс. руб., или на 10,7%.

По сравнению с прошлым периодом в текущем увеличилась как выручка от продаж, так и расходы по обычной деятельности (на 1 909 и 2 152 тыс. руб. соответственно). Причем в процентном отношении изменение расходов (+17,9%) опережает изменение выручки (+13,4%)

Показатель	Значение показателя, тыс. руб.		Изменение показателя		Средне- годовая величина, тыс. руб.
	2021 г.	2022 г.	тыс. руб. (гр.3 - гр.2)	± % ((3-2) : 2)	
1. Выручка	14 262	16 171	+1 909	+13,4	15 217
2. Расходы по обычным видам деятельности	11 991	14 143	+2 152	+17,9	13 067
3. Прибыль (убыток) от продаж (1-2)	2 271	2 028	-243	-10,7	2 150
4. Прочие доходы и расходы, кроме процентов к уплате	625	-86	-711	↓	270
5. ЕВТ (прибыль до уплаты процентов и налогов) (3+4)	2 896	1 942	-954	-32,9	2 419
6. Проценты к уплате	–	–	–	–	–
7. Налоги на прибыль (доходы)	119	129	+10	+8,4	124
8. Чистая прибыль (убыток) (5-6-7)	2 777	1 813	-964	-34,7	2 295

Изменение выручки наглядно представлено ниже на графике.



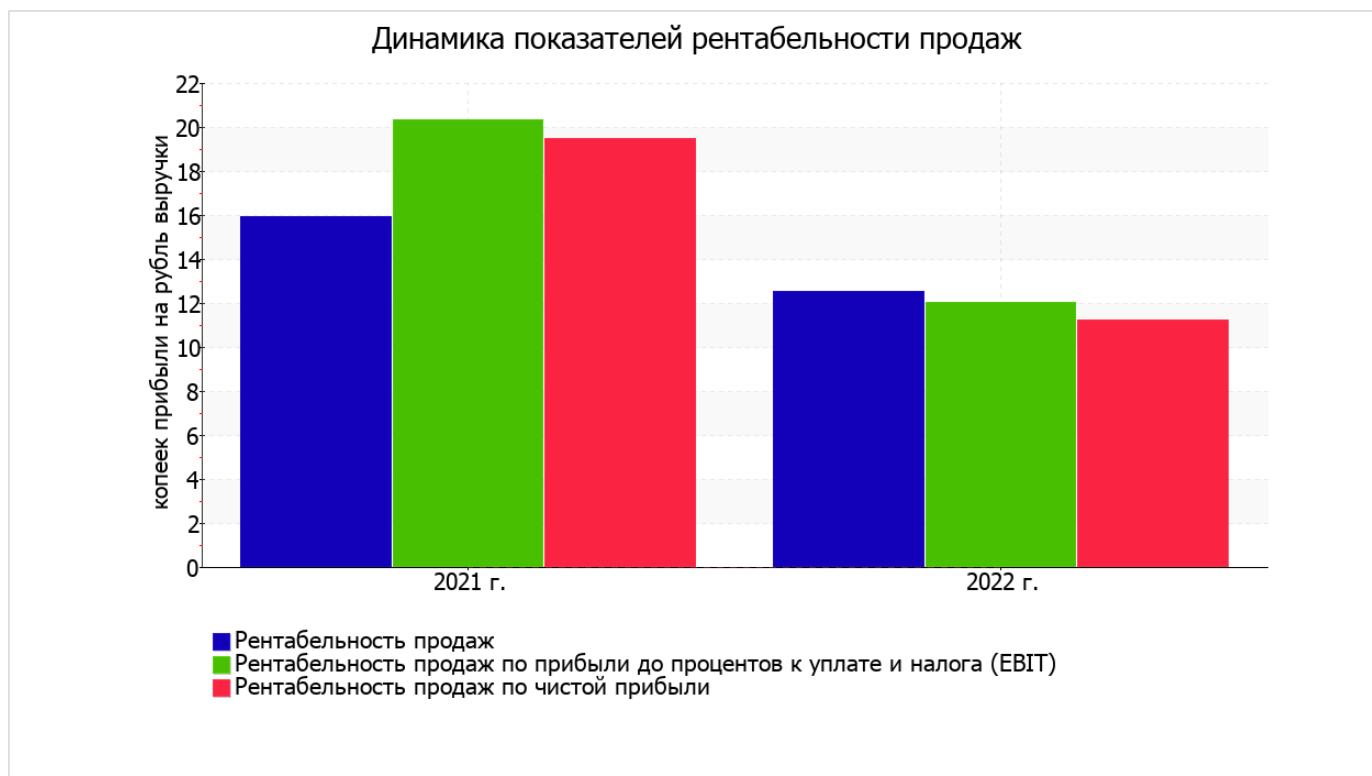
3.2. Анализ рентабельности

Показатели рентабельности	Значения показателя (в %, или в копейках с рубля)		Изменение показателя	
	2021 г.	2022 г.	коп., (гр.3 - гр.2)	± % ((3-2) : 2)
1. Рентабельность продаж (величина прибыли от продаж в каждом рубле выручки). нормальное значение для данной отрасли: не менее 4%.	15,9	12,5	-3,4	-21,2
2. Рентабельность продаж по ЕБИТ (величина прибыли от продаж до уплаты процентов и налогов в каждом рубле выручки).	20,3	12	-8,3	-40,9
3. Рентабельность продаж по чистой прибыли (величина чистой прибыли в каждом рубле выручки). нормальное значение: 2% и более.	19,5	11,2	-8,3	-42,4

Представленные в таблице показатели рентабельности за последний год имеют положительные значения как следствие прибыльной деятельности ОБЩЕСТВО С ОГРАНИЧЕННОЙ ОТВЕТСТВЕННОСТЬЮ "ФОРТ ТРАНСПОРТНАЯ БЕЗОПАСНОСТЬ".

Рентабельность продаж за 2022 год составила 12,5%. Однако имеет место падение рентабельности обычных видов деятельности по сравнению с данным показателем за аналогичный период года, предшествующего отчётному, (-3,4%).

Рентабельность, рассчитанная как отношение прибыли до налогообложения и процентных расходов (ЕБИТ) к выручке организации, за 2022 год составила 12%. Это значит, что в каждом рубле выручки ОБЩЕСТВО С ОГРАНИЧЕННОЙ ОТВЕТСТВЕННОСТЬЮ "ФОРТ ТРАНСПОРТНАЯ БЕЗОПАСНОСТЬ" содержалось 12 коп. прибыли до налогообложения и процентов к уплате.



Далее в таблице представлены три основных показателя, характеризующие рентабельность использования вложенного в предпринимательскую деятельность капитала.

Показатель рентабельности	Значение показателя, %	Расчет показателя
	2022 г.	
Рентабельность собственного капитала (ROE)	33,8	Отношение чистой прибыли к средней величине собственного капитала. нормальное значение: не менее 18%.
Рентабельность активов (ROA)	21,4	Отношение чистой прибыли к средней стоимости активов. нормальное значение для данной отрасли: не менее 6%.
Прибыль на задействованный капитал (ROCE)	36,2	Отношение прибыли до уплаты процентов и налогов (ЕБИТ) к собственному капиталу и долгосрочным обязательствам.

[За последний период] каждый рубль собственного капитала организации принес чистую прибыль в размере **0,338** руб.

за период 01.01–31.12.2022 значение рентабельности активов, равное **21,4%**, можно характеризовать как очень хорошее.

3.3. Расчет показателей деловой активности (оборачиваемости)

В следующей таблице рассчитаны показатели оборачиваемости ряда активов, характеризующие скорость возврата вложенных в предпринимательскую деятельность денежных средств, а также показатель оборачиваемости кредиторской задолженности при расчетах с поставщиками и подрядчиками.

Показатель оборачиваемости	Значение в днях	Коэфф. 2022 г.
	2022 г.	
Оборачиваемость оборотных средств (отношение средней величины оборотных активов к среднедневной выручке*; нормальное значение для данной отрасли: не более 89 дн.)	191	1,9
Оборачиваемость запасов (отношение средней стоимости запасов к среднедневной себестоимости проданных товаров; нормальное значение для данной отрасли: не более 4 дн.)	–	–
Оборачиваемость кредиторской задолженности (отношение средней величины кредиторской задолженности к среднедневной выручке)	49	7,5
Оборачиваемость активов (отношение средней стоимости активов к среднедневной выручке; нормальное значение для данной отрасли: 124 и менее дн.)	191	1,9
Оборачиваемость собственного капитала (отношение средней величины собственного капитала к среднедневной выручке)	121	3

* Приведен расчет показателя в днях. Значение коэффициента равно отношению 365 к значению показателя в днях.

Данные об оборачиваемости активов за последний год свидетельствуют о том, что организация получает выручку, равную сумме всех имеющихся активов за 191 календарный день.

4. Выводы по результатам анализа

Ниже по качественному признаку обобщены важнейшие показатели финансового положения (по состоянию по состоянию на 31.12.2022) и результаты деятельности ОБЩЕСТВО С ОГРАНИЧЕННОЙ ОТВЕТСТВЕННОСТЬЮ "ФОРТ ТРАНСПОРТНАЯ БЕЗОПАСНОСТЬ" за весь анализируемый период.

Следующие 7 показателей финансового положения и результатов деятельности организации имеют исключительно хорошие значения:

- оптимальная доля собственного капитала (64%);
- чистые активы превышают уставный капитал, при этом за весь анализируемый период наблюдалось увеличение чистых активов;
- значение коэффициента обеспеченности собственными оборотными средствами (0,64) можно характеризовать как полностью укладывающееся в норму;
- полностью соответствует нормальному значению коэффициент текущей (общей) ликвидности;
- отличная рентабельность активов (21,4% за период с 01.01.2022 по 31.12.2022);
- положительное изменение собственного капитала относительно общего изменения активов организации;
- абсолютная финансовая устойчивость по величине излишка собственных оборотных средств.

Анализ выявил следующие неудовлетворительные показатели финансового положения и результатов деятельности организации:

- значительное падение прибыльности продаж (-3,4 процентных пункта от рентабельности за аналогичный период прошлого года (01.01–31.12.2021) равной 15,9%);
- коэффициент покрытия инвестиций ниже нормы (доля собственного капитала и долгосрочных обязательств составляет только 64% от общего капитала организации);
- значительное падение прибыли до процентов к уплате и налогообложения (ЕВТ) на рубль выручки организации (-8,3 коп. от аналогичного показателя рентабельности за аналогичный период года, предшествующего отчётному).

Среди положительных показателей результатов деятельности организации можно выделить следующие:

- за 2022 год получена прибыль от продаж (2 028 тыс. руб.), однако наблюдалась ее отрицательная динамика по сравнению с аналогичным периодом прошлого года (-243 тыс. руб.);
- прибыль от финансово-хозяйственной деятельности за период 01.01–31.12.2022 составила 1 813 тыс. руб.

В ходе анализа был получен только один показатель, имеющий критическое значение – существенно ниже нормального значения коэффициент абсолютной ликвидности.

Анализ свидетельствует об очень хорошем финансовом состоянии организации, ее способности отвечать по своим обязательствам перед кредиторами. При данных финансовых показателях ОБЩЕСТВО С ОГРАНИЧЕННОЙ ОТВЕТСТВЕННОСТЬЮ "ФОРТ ТРАНСПОРТНАЯ БЕЗОПАСНОСТЬ" относится к категории надежных заемщиков и может рассчитывать на получение кредитов.