

Пояснительная записка к бухгалтерской отчетности

1. Сведения об организации

Наименование юридического лица:

ОБЩЕСТВО С ОГРАНИЧЕННОЙ ОТВЕТСТВЕННОСТЬЮ "ЛЮКСОПТИКА"

Идентификационный номер налогоплательщика (ИНН): 5903079963

Код причины постановки на учет (КПП): 590301001

Основным видом деятельности, который является преобладающим и имеет приоритетное значение для организации, является торговля розничная изделиями, применяемыми в медицинских целях, ортопедическими изделиями в специализированных магазинах (ОКВЭД 47.74).

2. Анализ финансового положения ОБЩЕСТВО С ОГРАНИЧЕННОЙ ОТВЕТСТВЕННОСТЬЮ "ЛЮКСОПТИКА"

2.1. Структура имущества и источники его формирования

Показатель	Значение показателя				Изменение за анализируемый период	
	в тыс. руб.		в % к валюте баланса		тыс. руб. (гр.3- гр.2)	± % ((гр.3- гр.2) : гр.2)
	31.12.2021	31.12.2022	на начало анализируемого периода (31.12.2021)	на конец анализируемого периода (31.12.2022)		
Актив						
1. Внеоборотные активы	18 875	23 544	11,9	13,7	+4 669	+24,7
в том числе: основные средства	18 429	23 090	11,6	13,4	+4 661	+25,3
нематериальные активы	–	–	–	–	–	–
2. Оборотные, всего	139 787	148 936	88,1	86,3	+9 149	+6,5
в том числе: запасы	90 373	113 412	57	65,8	+23 039	+25,5
дебиторская задолженность	28 142	20 765	17,7	12	-7 377	-26,2
денежные средства и краткосрочные финансовые вложения	21 172	14 502	13,3	8,4	-6 670	-31,5
Пассив						
1. Собственный капитал	106 559	128 984	67,2	74,8	+22 425	+21
2. Долгосрочные обязательства, всего	843	1 165	0,5	0,7	+322	+38,2
в том числе: заемные средства	–	–	–	–	–	–

Показатель	Значение показателя				Изменение за анализируемый период	
	в тыс. руб.		в % к валюте баланса		тыс. руб. (гр.3- гр.2)	± % ((гр.3- гр.2) : гр.2)
	31.12.2021	31.12.2022	на начало анализируемого периода (31.12.2021)	на конец анализируемого периода (31.12.2022)		
3. Краткосрочные обязательства*, всего	51 260	42 331	32,3	24,5	-8 929	-17,4
в том числе: заемные средства	15 035	2	9,5	<0,1	-15 033	-100
Валюта баланса	158 662	172 480	100	100	+13 818	+8,7

* Без доходов будущих периодов, возникших в связи с безвозмездным получением имущества и государственной помощи, включенных в собственный капитал.

Активы на последний день анализируемого периода характеризуются соотношением: 13,7% внеоборотных активов и 86,3% текущих. Активы организации за весь период увеличились на 13 818 тыс. руб. (на 8,7%). Отмечая рост активов, необходимо учесть, что собственный капитал увеличился еще в большей степени – на 21%. опережающее увеличение собственного капитала относительно общего изменения активов является положительным показателем.

Наглядно соотношение основных групп активов организации представлено ниже на диаграмме:



Рост величины активов организации связан, в первую очередь, с ростом следующих позиций актива бухгалтерского баланса (в скобках указана доля изменения статьи в общей сумме всех положительно изменившихся статей):

- запасы – 23 039 тыс. руб. (82,7%)
- основные средства – 4 661 тыс. руб. (16,7%)

Одновременно, в пассиве баланса наибольший прирост наблюдается по строкам:

- нераспределенная прибыль (непокрытый убыток) – 22 425 тыс. руб. (77,7%)
- кредиторская задолженность – 6 104 тыс. руб. (21,2%)

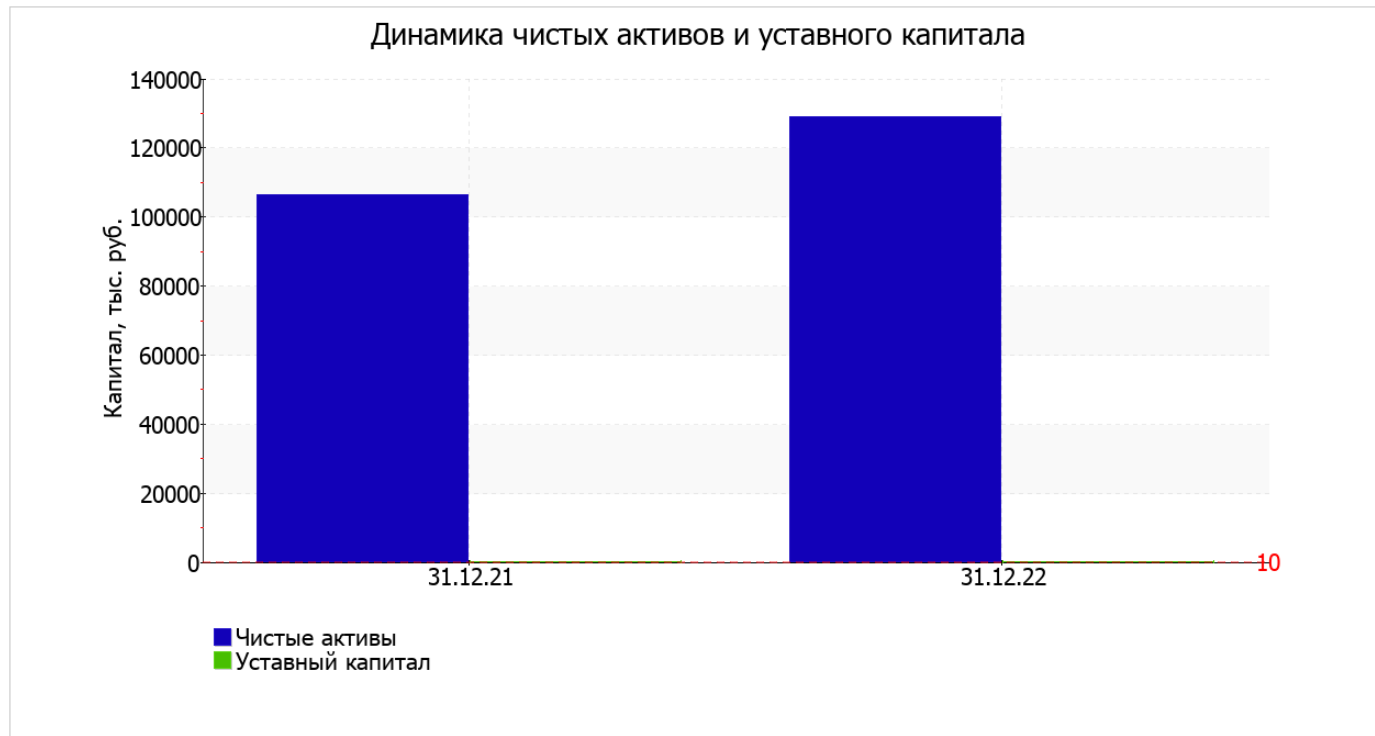
Среди отрицательно изменившихся статей баланса можно выделить "дебиторская задолженность" в активе и "краткосрочные заемные средства" в пассиве (-7 377 тыс. руб. и -15 033 тыс. руб. соответственно).

значение собственного капитала на 31.12.2022 составило 128 984,0 тыс. руб. за весь анализируемый период отмечен существенный рост собственного капитала, на 22 425,0 тыс. руб., или на 21%.

2.2. Чистые активы организации

Показатель	Значение показателя				Изменение	
	в тыс. руб.		в % к валюте баланса		тыс. руб. (гр.3- гр.2)	± % ((гр.3- гр.2) : гр.2)
	31.12.2021	31.12.2022	на начало анализируемого периода (31.12.2021)	на конец анализируемого периода (31.12.2022)		
1. Чистые активы	106 559	128 984	67,2	74,8	+22 425	+21
2. Уставный капитал	10	10	<0,1	<0,1	-	-
3. Превышение чистых активов над уставным капиталом (стр.1-стр.2)	106 549	128 974	67,2	74,8	+22 425	+21

Чистые активы организации на 31 декабря 2022 г. намного (в 12 898,4 раза) превышают уставный капитал. Это положительно характеризует финансовое положение, полностью удовлетворяя требованиям нормативных актов к величине чистых активов организации. Более того необходимо отметить увеличение чистых активов на 21% в течение анализируемого периода. Превышение чистых активов над уставным капиталом и в то же время их увеличение за период говорит о хорошем финансовом положении организации по данному признаку. Наглядное изменение чистых активов и уставного капитал представлено на следующем графике.



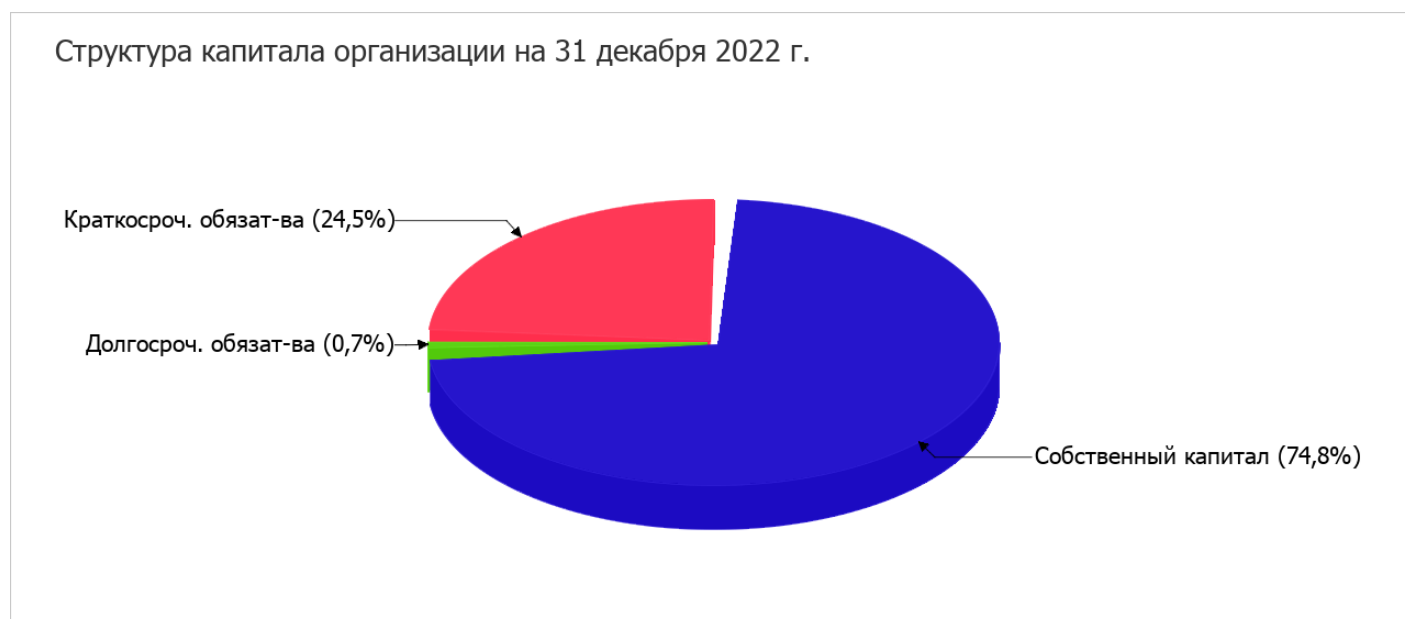
2.3. Анализ финансовой устойчивости организации

2.3.1. Основные показатели финансовой устойчивости организации

Показатель	Значение показателя		Изменение показателя (гр.3-гр.2)	Описание показателя и его нормативное значение
	31.12.2021	31.12.2022		
Коэффициент автономии	0,67	0,75	+0,08	Отношение собственного капитала к общей сумме капитала. нормальное значение: не менее 0,45 (оптимальное 0,55-0,7).
Коэффициент обеспеченности собственными оборотными средствами	0,63	0,71	+0,08	Отношение собственных оборотных средств к оборотным активам. нормальное значение: не менее 0,1.
Коэффициент покрытия инвестиций	0,68	0,75	+0,07	Отношение собственного капитала и долгосрочных обязательств к общей сумме капитала. нормальное значение для данной отрасли: 0,7 и более.
Коэффициент маневренности собственного капитала	0,82	0,82	-	Отношение собственных оборотных средств к источникам собственных средств. нормальное значение для данной отрасли: 0,2 и более.
Коэффициент обеспеченности запасов	0,97	0,93	-0,04	Отношение собственных оборотных средств к стоимости запасов. нормальное значение: 0,5 и более.
Коэффициент краткосрочной задолженности	0,98	0,97	-0,01	Отношение краткосрочной задолженности к общей сумме задолженности.

Коэффициент автономии организации на 31 декабря 2022 г. составил **0,75**. Данный коэффициент характеризует степень зависимости организации от заемного капитала. Полученное здесь значение говорит о слишком осторожном отношении ОБЩЕСТВО С ОГРАНИЧЕННОЙ ОТВЕТСТВЕННОСТЬЮ "ЛЮКСОПТИКА" к привлечению заемных денежных средств (собственный капитал составляет **75%** в общем капитале организации). коэффициент автономии за весь анализируемый период заметно вырос (**+0,08**).

Структура капитала организации представлена ниже на диаграмме:



на 31.12.2022 значение коэффициента обеспеченности собственными оборотными средствами составило **0,71**. за весь анализируемый период произошло ощутимое повышение коэффициента обеспеченности собственными оборотными средствами, составившее **0,08**. на 31 декабря 2022 г. значение коэффициента можно охарактеризовать как вполне соответствующее нормальному.

за год имело место заметно повышение коэффициента покрытия инвестиций на **0,07** – до **0,75**. Значение коэффициента на 31 декабря 2022 г. соответствует нормативному значению (доля собственного капитала и долгосрочных обязательств в общей сумме капитала организации составляет **75%**).

в течение анализируемого периода произошло слабое уменьшение коэффициента обеспеченности материальных запасов с **0,97** до **0,93**. на последний день анализируемого периода (31.12.2022) значение коэффициента обеспеченности материальных запасов можно охарактеризовать как очень хорошее.

По коэффициенту краткосрочной задолженности видно, что величина краткосрочной кредиторской задолженности организации значительно превосходит величину долгосрочной задолженности (97,3% и 2,7% соответственно). При этом за весь рассматриваемый период доля долгосрочной задолженности выросла на 1,1%.

2.4. Ликвидность

Показатель ликвидности	Значение показателя		Изменение показателя (гр.3 - гр.2)	Расчет, рекомендованное значение
	31.12.2021	31.12.2022		
1. Коэффициент текущей (общей) ликвидности	2,73	3,52	+0,79	Отношение текущих активов к краткосрочным обязательствам. нормальное значение: не менее 2.
2. Коэффициент быстрой (промежуточной) ликвидности	0,96	0,83	-0,13	Отношение ликвидных активов к краткосрочным обязательствам. нормальное значение для данной отрасли: 0,8 и более.
3. Коэффициент абсолютной ликвидности	0,41	0,34	-0,07	Отношение высоколиквидных активов к краткосрочным обязательствам. нормальное значение: не менее 0,2.

[На конец периода] при норме 2 коэффициент текущей (общей) ликвидности имеет значение **3,52**. [За весь период] коэффициент вырос на **0,79**.

Значение коэффициента быстрой (промежуточной) ликвидности также соответствует норме – **0,83** при норме 0,8. Это говорит о наличии у организации ликвидных активов, которыми можно погасить наиболее срочные обязательства.

Соответствующим норме оказался коэффициент абсолютной ликвидности (**0,34** при норме 0,2). При этом за весь рассматриваемый период имело место ухудшение значения показателя – коэффициент снизился на **-0,07**.

3. Анализ эффективности деятельности организации

3.1. Обзор результатов деятельности

Основные финансовые результаты деятельности ОБЩЕСТВО С ОГРАНИЧЕННОЙ ОТВЕТСТВЕННОСТЬЮ "ЛЮКСОПТИКА" за год приведены ниже в таблице.

По данным "Отчета о финансовых результатах" за весь рассматриваемый период организация получила прибыль от продаж в размере **42 423** тыс. руб., что равняется 9,7% от выручки. По сравнению с аналогичным периодом прошлого года прибыль от продаж выросла на **9 002** тыс. руб., или на **26,9%**.

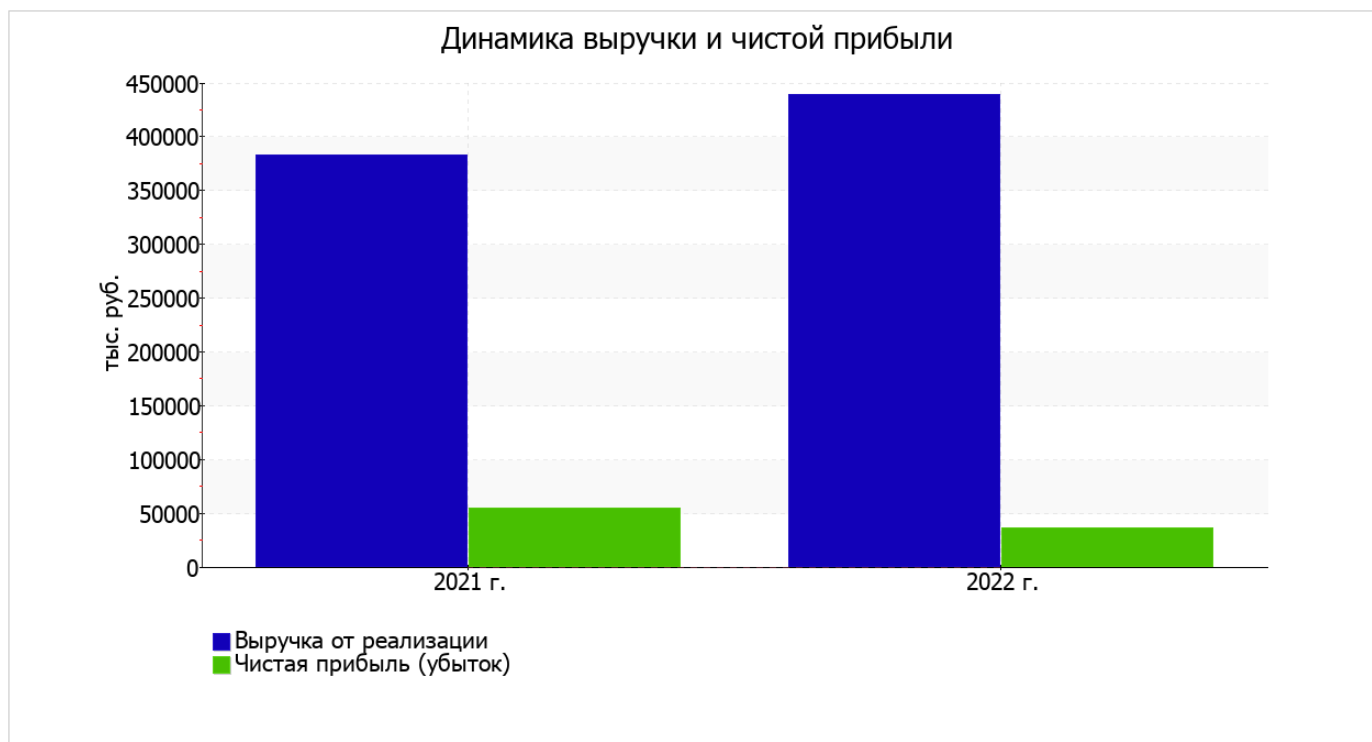
По сравнению с прошлым периодом в текущем увеличилась как выручка от продаж, так и расходы по обычным видам деятельности (на **55 785** и **46 783** тыс. руб. соответственно). Причем в процентном отношении изменение выручки (**+14,5%**) опережает изменение расходов (**+13,4%**)

Изучая расходы по обычным видам деятельности, следует отметить, что организация как и в прошлом году учитывала общехозяйственные (управленческие) расходы в качестве условно-постоянных, относя их по итогам отчетного периода на счет реализации.

прибыль от прочих операций в течение анализируемого периода составила 3 335 тыс. руб., что на 26 271 тыс. руб. (88,7%) меньше, чем прибыль за аналогичный период прошлого года. При этом величина прибыли от прочих операций составляет 7,9% от абсолютной величины прибыли от продаж за анализируемый период.

Показатель	Значение показателя, тыс. руб.		Изменение показателя		Средне-годовая величина, тыс. руб.
	2021 г.	2022 г.	тыс. руб. (гр.3 - гр.2)	± % ((3-2) : 2)	
1. Выручка	383 461	439 246	+55 785	+14,5	411 354
2. Расходы по обычным видам деятельности	350 040	396 823	+46 783	+13,4	373 432
3. Прибыль (убыток) от продаж (1-2)	33 421	42 423	+9 002	+26,9	37 922
4. Прочие доходы и расходы, кроме процентов к уплате	29 664	4 516	-25 148	-84,8	17 090
5. ЕБИТ (прибыль до уплаты процентов и налогов) (3+4)	63 085	46 939	-16 146	-25,6	55 012
6. Проценты к уплате	58	1 181	+1 123	+20,4 раза	620
7. Налог на прибыль, изменение налоговых активов и прочее	-8 788	-9 333	-545	↓	-9 061
8. Чистая прибыль (убыток) (5-6+7)	54 239	36 425	-17 814	-32,8	45 332
Справочно: Совокупный финансовый результат периода	54 239	36 425	-17 814	-32,8	45 332
Изменение за период нераспределенной прибыли (непокрытого убытка) по данным бухгалтерского баланса (измен. стр. 1370)	x	22 425	x	x	x

Изменение выручки наглядно представлено ниже на графике.



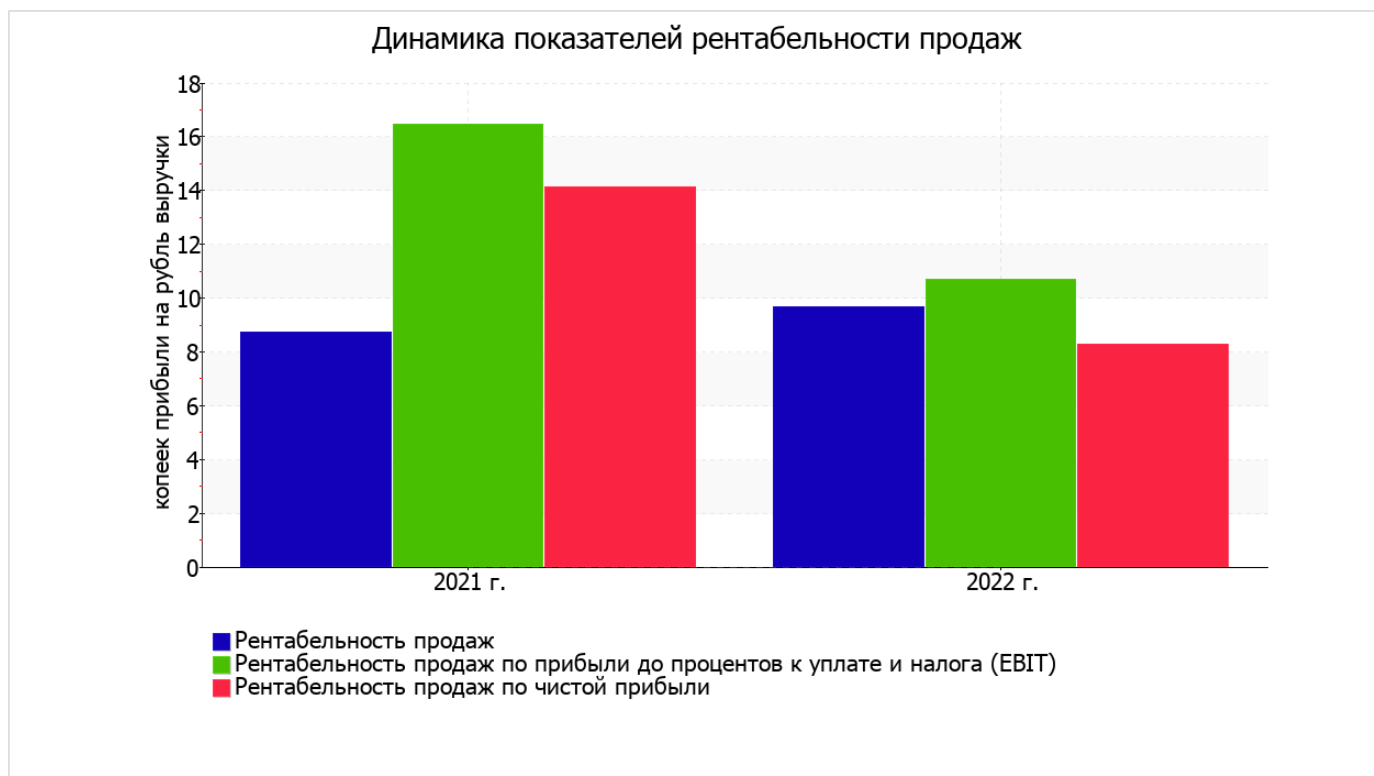
3.2. Анализ рентабельности

Показатели рентабельности	Значения показателя (в %, или в копейках с рубля)		Изменение показателя	
	2021 г.	2022 г.	коп., (гр.3 - гр.2)	± % ((3-2) : 2)
1. Рентабельность продаж (величина прибыли от продаж в каждом рубле выручки). нормальное значение: 4% и более.	8,7	9,7	+1	+10,8
2. Рентабельность продаж по ЕВИТ (величина прибыли от продаж до уплаты процентов и налогов в каждом рубле выручки).	16,5	10,7	-5,8	-35
3. Рентабельность продаж по чистой прибыли (величина чистой прибыли в каждом рубле выручки). нормальное значение для данной отрасли: 3% и более.	14,1	8,3	-5,8	-41,4

[За последний период] организация получила прибыль как от продаж, так и в целом от финансово-хозяйственной деятельности, что и обусловило положительные значения всех трех представленных в таблице показателей рентабельности.

[За последний период] организация по обычным видам деятельности получила прибыль в размере **9,7** копеек с каждого рубля выручки от реализации. К тому же имеет место положительная динамика рентабельности обычных видов деятельности по сравнению с данным показателем за аналогичный период года, предшествующего отчетному, (+1 коп.).

Рентабельность, рассчитанная как отношение прибыли до налогообложения и процентных расходов (ЕВИТ) к выручке организации, за последний год составила **10,7%**. Это значит, что в каждом рубле выручки организации содержалось **10,7** коп. прибыли до налогообложения и процентов к уплате.



Далее в таблице представлены три основных показателя, характеризующие рентабельность использования вложенного в предпринимательскую деятельность капитала.

Показатель рентабельности	Значение показателя, %	Расчет показателя
	2022 г.	
Рентабельность собственного капитала (ROE)	30,9	Отношение чистой прибыли к средней величине собственного капитала. нормальное значение: не менее 18%.
Рентабельность активов (ROA)	22	Отношение чистой прибыли к средней стоимости активов. нормальное значение для данной отрасли: 9% и более.
Прибыль на задействованный капитал (ROCE)	39,5	Отношение прибыли до уплаты процентов и налогов (ЕБИТ) к собственному капиталу и долгосрочным обязательствам.

[За последний период] каждый рубль собственного капитала организации обеспечил чистую прибыль в размере **0,309** руб.

за 2022 год значение рентабельности активов, равное **22%**, является, без сомнения, хорошим.

3.3. Деловая активность (оборачиваемость активов и обязательств)

В следующей таблице рассчитаны показатели оборачиваемости ряда активов, характеризующие скорость возврата авансированных на осуществление предпринимательской деятельности средств, а также показатель оборачиваемости кредиторской задолженности при расчетах с поставщиками и подрядчиками.

Показатель оборачиваемости	Значение в днях	Коэфф. 2022 г.
	2022 г.	
Оборачиваемость оборотных средств (отношение средней величины оборотных активов к среднедневной выручке*; нормальное значение для данной отрасли: не более 86 дн.)	120	3
Оборачиваемость запасов (отношение средней стоимости запасов к среднедневной себестоимости проданных товаров; нормальное значение для данной отрасли: не более 45 дн.)	94	3,9
Оборачиваемость дебиторской задолженности (отношение средней величины дебиторской задолженности к среднедневной выручке; нормальное значение для данной отрасли: 11 и менее дн.)	20	18
Оборачиваемость кредиторской задолженности (отношение средней величины кредиторской задолженности к среднедневной выручке)	33	11,2
Оборачиваемость активов (отношение средней стоимости активов к среднедневной выручке; нормальное значение для данной отрасли: 104 и менее дн.)	138	2,7
Оборачиваемость собственного капитала (отношение средней величины собственного капитала к среднедневной выручке)	98	3,7

* Приведен расчет показателя в днях. Значение коэффициента равно отношению 365 к значению показателя в днях.

Данные об оборачиваемости активов за год свидетельствуют о том, что общество получает выручку, равную сумме всех имеющихся активов за 138 календарных дней. О размере материально-производственных запасов можно судить по следующему соотношению: требуется 94 дня, чтобы расходы по обычным видам деятельности составили величину среднегодового остатка запасов.

4. Выводы по результатам анализа

Ниже по качественному признаку обобщены важнейшие показатели финансового положения и результаты деятельности ОБЩЕСТВО С ОГРАНИЧЕННОЙ ОТВЕТСТВЕННОСТЬЮ "ЛЮКСОПТИКА" в течение анализируемого периода.

Анализ выявил следующие показатели, исключительно хорошо характеризующие финансовое положение и результаты деятельности организации:

- чистые активы превышают уставный капитал, при этом за весь анализируемый период наблюдалось увеличение чистых активов;
- по состоянию на 31.12.2022 коэффициент обеспеченности собственными оборотными средствами демонстрирует очень хорошее значение, равное 0,71;
- коэффициент текущей (общей) ликвидности полностью соответствует нормальному значению;
- полностью соответствует нормальному значению коэффициент абсолютной ликвидности;
- отличная рентабельность активов (22% за последний год);
- рост рентабельности продаж (+1 процентных пункта от рентабельности 8,7% за аналогичный период прошлого года);
- опережающее увеличение собственного капитала относительно общего изменения активов организации;
- за последний год получена прибыль от продаж (42 423 тыс. руб.), более того наблюдалась положительная динамика по сравнению с аналогичным периодом прошлого года (+9 002 тыс. руб.).

Среди показателей, положительно характеризующих финансовое положение и результаты деятельности организации, можно выделить такие:

- доля собственного капитала неоправданно высока (75%);
- коэффициент быстрой (промежуточной) ликвидности соответствует нормальному значению;
- коэффициент покрытия инвестиций имеет нормальное значение (доля собственного капитала и долгосрочных обязательств составляет 75% в общей сумме капитала организации);
- прибыль от финансово-хозяйственной деятельности за 2022 год составила 36 425 тыс. руб.

Показателем, имеющим значение на границе норматива, является следующий – не в полной мере соблюдается нормальное соотношение активов по степени ликвидности и обязательств по сроку погашения.

Показателем, негативно характеризующим результаты деятельности ОБЩЕСТВО С ОГРАНИЧЕННОЙ ОТВЕТСТВЕННОСТЬЮ "ЛЮКСОПТИКА", является следующий – значительное падение прибыли до процентов к уплате и налогообложения (ЕВИТ) на рубль выручки организации (-5,8 коп. от данного показателя рентабельности за аналогичный период года, предшествующего отчётному).

В ходе анализа был получен только один показатель, имеющий критическое значение – крайне неустойчивое финансовое положение по величине собственных оборотных средств.

Анализ свидетельствует об очень хорошем финансовом состоянии организации, ее способности отвечать по своим обязательствам в краткосрочной, и, возможно, долгосрочной перспективе. Финансовое состояние организации позволяет отнести ее к категории надежных заемщиков и дает возможность рассчитывать на получение кредитов.