

# Пояснительная записка к бухгалтерской отчетности

## 1. Сведения об организации

Наименование юридического лица:

ПЕРВИЧНАЯ ПРОФСОЮЗНАЯ ОРГАНИЗАЦИЯ АО ТОМСКНЕФТЕПРОДУКТ ВНК

Идентификационный номер налогоплательщика (ИНН): 7020025648

Код причины постановки на учет (КПП): 701701001

Основным видом деятельности, который является преобладающим и имеет приоритетное значение для организации, является деятельность профессиональных союзов (ОКВЭД 94.20).

## 2. Анализ финансового положения

### 2.1. Структура имущества и источники его формирования

| Показатель                  | Значение показателя |            |   |  | Изменение за анализируемый период |                                 |
|-----------------------------|---------------------|------------|---|--|-----------------------------------|---------------------------------|
|                             | в тыс. руб.         |            | в % к валюте баланса                                |  | тыс. руб.<br>(гр.3-<br>гр.2)      | ± % ((гр.3-<br>гр.2) :<br>гр.2) |
|                             | 31.12.2021          | 31.12.2022 | на начало<br>анализируемого<br>периода (31.12.2021) | на конец<br>анализируемого<br>периода (31.12.2022) |                                   |                                 |
| <b>Актив</b>                |                     |            |   |  |                                   |                                 |
| Внеоборотные активы         | –                   | –          | –   | –  | –                                 | –                               |
| Оборотные                   | 1 041               | 1 263      | 100   | 100  | +222                              | +21,3                           |
| <b>Пассив</b>               |                     |            |   |  |                                   |                                 |
| Собственный капитал         | –                   | –          | –   | –  | –                                 | –                               |
| Долгосрочные обязательства  | –                   | –          | –   | –  | –                                 | –                               |
| Краткосрочные обязательства | –                   | –          | –   | –  | –                                 | –                               |
| Валюта баланса              | 1 041               | 1 263      | 100   | 100  | +222                              | +21,3                           |

\* Без доходов будущих периодов, включенных в собственный капитал.

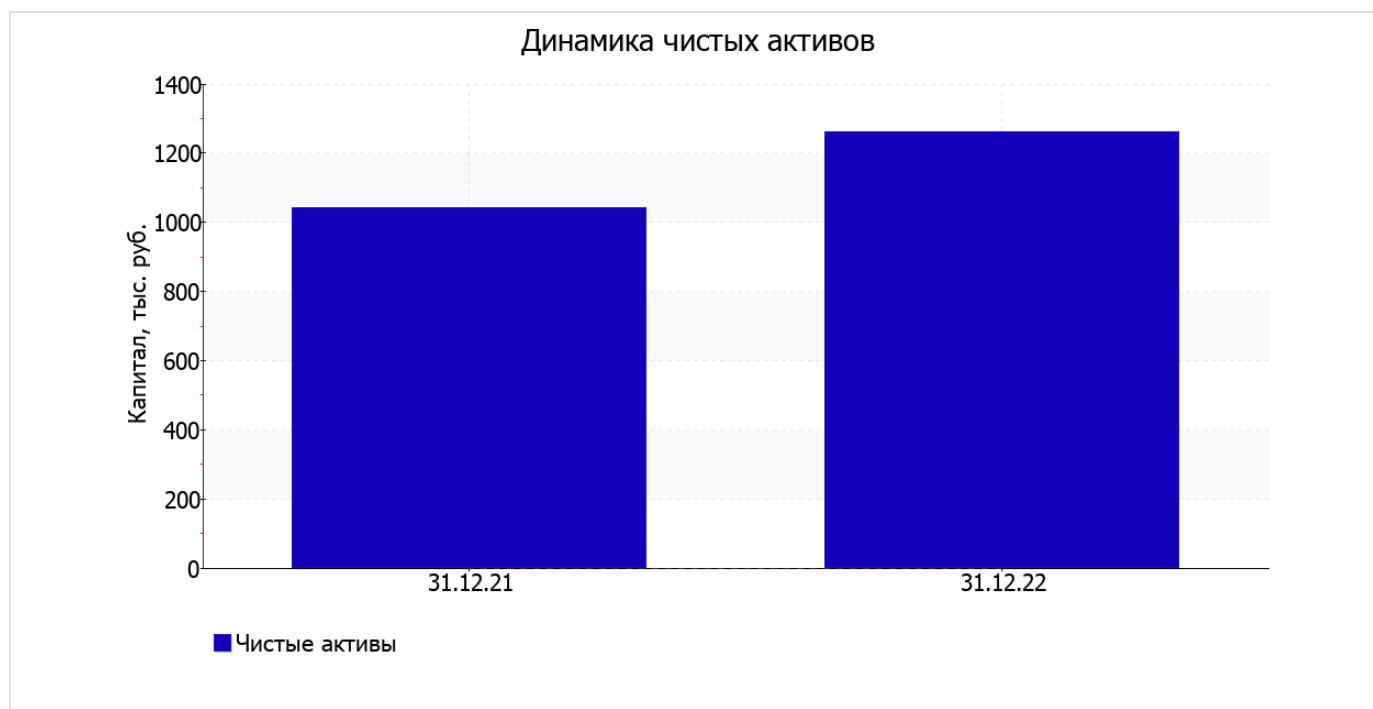
Соотношение основных качественных групп активов организации на последний день анализируемого периода (31.12.2022) характеризуется отсутствием внеоборотных средств при 100% текущих активов. Активы организации за весь период увеличились на 222 тыс. руб. (на 21,3%).

Рост активов организации связан с ростом показателя по строке "денежные средства и денежные эквиваленты" на 222 тыс. руб. (или 100% вклада в прирост активов).

## 2.2. Оценка стоимости чистых активов организации

| Показатель       | Значение показателя |            |   |  | Изменение                |                              |
|------------------|---------------------|------------|---|--|--------------------------|------------------------------|
|                  | в тыс. руб.         |            | в % к валюте баланса                                |  | тыс. руб.<br>(гр.3-гр.2) | ± % ((гр.3-<br>гр.2) : гр.2) |
|                  | 31.12.2021          | 31.12.2022 | на начало<br>анализируемого периода<br>(31.12.2021) | на конец<br>анализируемого периода<br>(31.12.2022) |                          |                              |
| 1. Чистые активы | 1 041               | 1 263      | 100   | 100  | +222                     | +21,3                        |

Имеющаяся величина чистых активов положительно характеризует финансовое положение, полностью удовлетворяя требованиям нормативных актов к величине чистых активов организации. Более того, определив текущее состояние показателя, следует отметить увеличение чистых активов на **21,3%** за весь рассматриваемый период. Превышение чистых активов над уставным капиталом и в то же время их увеличение за период говорит о хорошем финансовом положении организации по данному признаку. На следующем графике наглядно представлена динамика чистых активов.



## 2.3. Анализ финансовой устойчивости организации

### 2.3.1. Основные показатели финансовой устойчивости организации

| Показатель  | Значение показателя |            | Изменение показателя (гр.3-гр.2) | Описание показателя и его нормативное значение  |
|---|---------------------|------------|----------------------------------|---|
|   | 31.12.2021          | 31.12.2022 |                                  |   |
| Коэффициент автономии   | 0                   | 0          | –                                | Отношение собственного капитала к общей сумме капитала. нормальное значение для данной отрасли: 0,55 и более (оптимальное 0,65-0,75). |
| Коэффициент обеспеченности собственными оборотными средствами | 0                   | 0          | –                                | Отношение собственных оборотных средств к оборотным активам. нормальное значение: 0,1 и более.  |
| Коэффициент покрытия инвестиций                               | 0                   | 0          | –                                | Отношение собственного капитала и долгосрочных обязательств к общей сумме капитала. нормальное значение: 0,75 и более.                |
| Коэффициент обеспеченности запасов                            | –                   | –          | –                                | Отношение собственных оборотных средств к стоимости запасов. нормальное значение: 0,5 и более.  |
| Коэффициент краткосрочной задолженности                       | –                   | –          | –                                | Отношение краткосрочной задолженности к общей сумме задолженности.  |

коэффициент обеспеченности собственными оборотными средствами на 31.12.2022 имел нулевое значение. изменение коэффициента обеспеченности собственными оборотными средствами за год не наблюдается. на 31 декабря 2022 г. значение коэффициента не соответствует нормативу.

изменения коэффициента покрытия инвестиций за весь анализируемый период не произошло, значение сохранилось на уровне 0. Значение коэффициента на 31.12.2022 значительно ниже нормы (доля собственного капитала и долгосрочных обязательств в общей сумме капитала организации составляет 0%).

## 2.4. Ликвидность

| Показатель ликвидности                  | Значение показателя |            | Изменение показателя (гр.3 - гр.2) | Расчет, рекомендованное значение   |
|---|---------------------|------------|------------------------------------|--|
|   | 31.12.2021          | 31.12.2022 |                                    |  |
| Коэффициент текущей (общей) ликвидности | –                   | –          | –                                  | Отношение текущих активов к краткосрочным обязательствам. нормальное значение: не менее 2.                     |
| Коэффициент абсолютной ликвидности      | –                   | –          | –                                  | Отношение денежных средств и их эквивалентов к краткосрочным обязательствам. нормальное значение: 0,2 и более. |

[На конец периода] коэффициент текущей ликвидности имеет значение, соответствующее норме (– при нормативном значении 2). При этом за анализируемый период коэффициент текущей ликвидности не изменился.

Второй коэффициент, характеризующий способность организации погасить всю или часть краткосрочной задолженности за счет денежных средств и их эквивалентов, имеет значение, соответствующее допустимому (–). При этом с начала периода коэффициент абсолютной ликвидности остался неизменным.

### 3. Анализ эффективности деятельности организации

#### 3.1. Обзор результатов деятельности

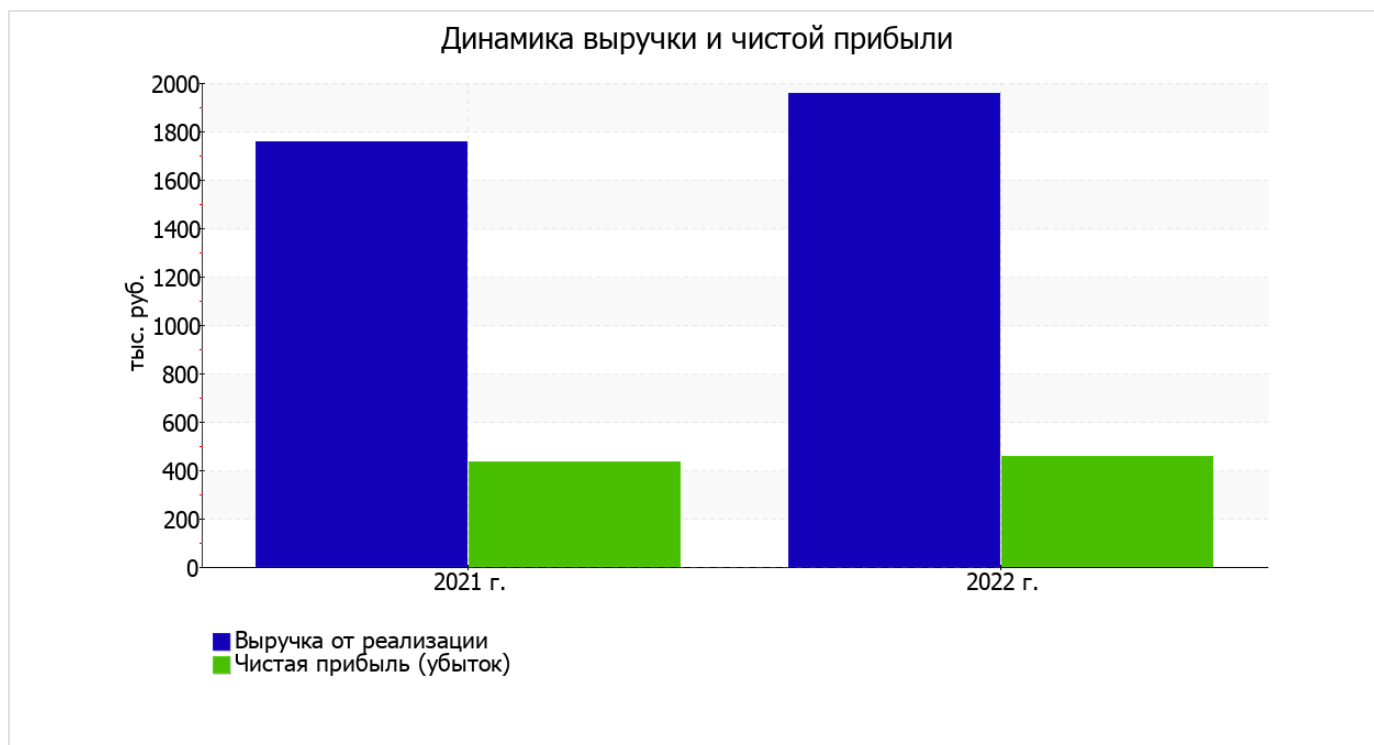
Основные финансовые результаты деятельности ПЕРВИЧНАЯ ПРОФСОЮЗНАЯ ОРГАНИЗАЦИЯ АО ТОМСКНЕФТЕПРОДУКТ ВНК за год приведены ниже в таблице.

Из "Отчета о финансовых результатах" следует, что в течение анализируемого периода организация получила прибыль от продаж в размере 459 тыс. руб., что составляет 23,5% от выручки. По сравнению с аналогичным периодом прошлого года прибыль от продаж выросла на 23 тыс. руб., или на 5,3%.

По сравнению с прошлым периодом в текущем увеличилась как выручка от продаж, так и расходы по обычной деятельности (на 199 и 176 тыс. руб. соответственно). Причем в процентном отношении изменение расходов (+13,3%) опережает изменение выручки (+11,3%)

| Показатель  | Значение показателя, тыс. руб. |         | Изменение показателя    |                 | Средне- годовая величина, тыс. руб. |
|---|--------------------------------|---------|-------------------------|-----------------|-------------------------------------|
|   | 2021 г.                        | 2022 г. | тыс. руб. (гр.3 - гр.2) | ± % ((3-2) : 2) |                                     |
| 1. Выручка  | 1 756                          | 1 955   | +199                    | +11,3           | 1 856                               |
| 2. Расходы по обычным видам деятельности              | 1 320                          | 1 496   | +176                    | +13,3           | 1 408                               |
| 3. Прибыль (убыток) от продаж (1-2)                   | 436                            | 459     | +23                     | +5,3            | 448                                 |
| 4. Прочие доходы и расходы, кроме процентов к уплате  | -                              | -       | -                       | -               | -                                   |
| 5. ЕВИТ (прибыль до уплаты процентов и налогов) (3+4) | 436                            | 459     | +23                     | +5,3            | 448                                 |
| 6. Проценты к уплате                                  | -                              | -       | -                       | -               | -                                   |
| 7. Налоги на прибыль (доходы)                         | -                              | -       | -                       | -               | -                                   |
| 8. Чистая прибыль (убыток) (5-6-7)                    | 436                            | 459     | +23                     | +5,3            | 448                                 |

Ниже на графике наглядно представлено изменение выручки и прибыли ПЕРВИЧНАЯ ПРОФСОЮЗНАЯ ОРГАНИЗАЦИЯ АО ТОМСКНЕФТЕПРОДУКТ ВНК в течение всего анализируемого периода.



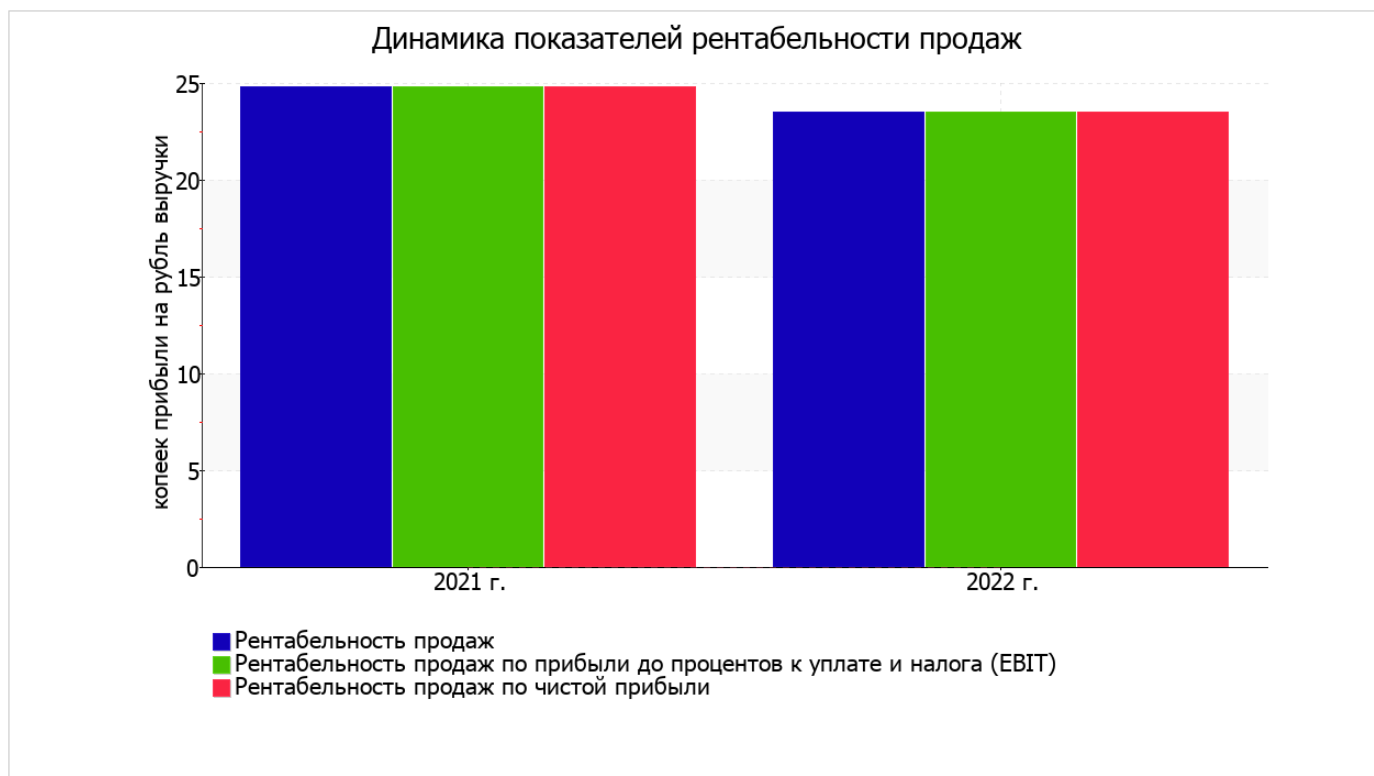
### 3.2. Анализ рентабельности

| Показатели рентабельности  | Значения показателя<br>(в %, или в копейках с<br>рубля) |         | Изменение<br>показателя   |                       |
|--|---|---------|---------------------------|-----------------------|
|  | 2021 г.   | 2022 г. | коп.,<br>(гр.3 -<br>гр.2) | ± %<br>((3-2)<br>: 2) |
| 1. Рентабельность продаж (величина прибыли от продаж в каждом рубле выручки). нормальное значение для данной отрасли: 8% и более.                | 24,8  | 23,5    | -1,3                      | -5,4                  |
| 2. Рентабельность продаж по ЕВІТ (величина прибыли от продаж до уплаты процентов и налогов в каждом рубле выручки).                              | 24,8  | 23,5    | -1,3                      | -5,4                  |
| 3. Рентабельность продаж по чистой прибыли (величина чистой прибыли в каждом рубле выручки). нормальное значение для данной отрасли: 6% и более. | 24,8  | 23,5    | -1,3                      | -5,4                  |

Представленные в таблице показатели рентабельности за последний год имеют положительные значения как следствие прибыльной деятельности ПЕРВИЧНАЯ ПРОФСОЮЗНАЯ ОРГАНИЗАЦИЯ АО ТОМСКНЕФТЕПРОДУКТ ВНК.

прибыль от продаж в анализируемом периоде составляет 23,5% от полученной выручки. Однако имеет место падение рентабельности обычных видов деятельности по сравнению с данным показателем за аналогичный период прошлого года (-1,3%).

Показатель рентабельности, рассчитанный как отношение прибыли до процентов к уплате и налогообложения (ЕВІТ) к выручке организации, за 2022 год составил 23,5%. То есть в каждом рубле выручки ПЕРВИЧНАЯ ПРОФСОЮЗНАЯ ОРГАНИЗАЦИЯ АО ТОМСКНЕФТЕПРОДУКТ ВНК содержалось 23,5 коп. прибыли до налогообложения и процентов к уплате.



Рентабельность использования вложенного в предпринимательскую деятельность капитала представлена в следующей таблице.

| Показатель рентабельности                  | Значение показателя, % | Расчет показателя   |
|--|------------------------|---|
|  | 2022 г.                |   |
| Рентабельность собственного капитала (ROE) | –                      | Отношение чистой прибыли к средней величине собственного капитала. нормальное значение для данной отрасли: 13% и более. |
| Рентабельность активов (ROA)               | 39,8                   | Отношение чистой прибыли к средней стоимости активов. нормальное значение для данной отрасли: не менее 8%.              |
| Прибыль на задействованный капитал (ROCE)  | –                      | Отношение прибыли до уплаты процентов и налогов (ЕВИТ) к собственному капиталу и долгосрочным обязательствам.           |

В данном случае показатель рентабельности собственного капитала за 2022 год рассчитан не был, поскольку у организации фактически отсутствовал собственный капитал (в среднем составил отрицательную величину: 0 тыс. руб. на последний день анализируемого периода (31.12.2022) и 0 тыс. руб. на последний день предыдущего года).

за период 01.01–31.12.2022 значение рентабельности активов, равное 39,8%, характеризуется как вполне соответствующее нормальному.

### 3.3. Расчет показателей деловой активности (оборачиваемости)

В следующей таблице рассчитаны показатели оборачиваемости ряда активов, характеризующие скорость возврата вложенных в предпринимательскую деятельность средств, а также показатель оборачиваемости кредиторской задолженности при расчетах с поставщиками и подрядчиками.

| Показатель оборачиваемости   | Значение<br>в днях | Коэфф.<br>2022 г. |
|--|--------------------|-------------------|
|  | 2022 г.            |                   |
| Оборачиваемость оборотных средств (отношение средней величины оборотных активов к среднедневной выручке*; нормальное значение для данной отрасли: 140 и менее дн.)   | 215                | 1,7               |
| Оборачиваемость запасов (отношение средней стоимости запасов к среднедневной себестоимости проданных товаров; нормальное значение для данной отрасли: 4 и менее дн.) | –                  | –                 |
| Оборачиваемость кредиторской задолженности (отношение средней величины кредиторской задолженности к среднедневной выручке)   | 0                  | –                 |
| Оборачиваемость активов (отношение средней стоимости активов к среднедневной выручке; нормальное значение для данной отрасли: 224 и менее дн.)                       | 215                | 1,7               |
| Оборачиваемость собственного капитала (отношение средней величины собственного капитала к среднедневной выручке)   | 0                  | –                 |

\* Приведен расчет показателя в днях. Значение коэффициента равно отношению 365 к значению показателя в днях.

Данные об оборачиваемости активов в течение анализируемого периода свидетельствуют о том, что организация получает выручку, равную сумме всех имеющихся активов за 215 календарных дней.

## 4. Выводы по результатам анализа

Ниже обобщены ключевые финансовые показатели ПЕРВИЧНАЯ ПРОФСОЮЗНАЯ ОРГАНИЗАЦИЯ АО ТОМСКНЕФТЕПРОДУКТ ВНК в течение анализируемого периода

Показатели финансового положения и результатов деятельности организации, имеющие исключительно хорошие значения:

- чистые активы превышают уставный капитал, при этом за год наблюдалось увеличение чистых активов;
- отличная рентабельность активов (39,8% за период 01.01–31.12.2022);
- абсолютная финансовая устойчивость по величине излишка собственных оборотных средств;
- чистая прибыль за последний год составила 459 тыс. руб. (+23 тыс. руб. по сравнению с аналогичным периодом прошлого года).

В ходе анализа были получены следующие показатели результатов деятельности организации, имеющие нормальные или близкие к нормальным значения:

- незначительная отрицательная динамика прибыльности продаж (-1,3 процентных пункта от рентабельности за аналогичный период года, предшествующего отчетному, равной 24,8%);
- незначительная отрицательная динамика прибыли до процентов к уплате и налогообложения (ЕБИТ) на рубль выручки организации (-1,3 коп. от аналогичного показателя рентабельности за такой же период прошлого года (01.01–31.12.2021)).

Положительно характеризующим результаты деятельности организации показателем является следующий – за последний год получена прибыль от продаж (459 тыс. руб.), более того наблюдалась положительная динамика по сравнению с аналогичным периодом прошлого года (+23 тыс. руб.).

Негативно финансовое положение организации характеризует следующий показатель – на 31.12.2022 значение коэффициента обеспеченности собственными оборотными средствами (0) является неудовлетворительным.

В ходе анализа был получен лишь один показатель, имеющий критическое значение – коэффициент покрытия инвестиций значительно ниже нормы (доля собственного капитала и долгосрочных обязательств в общей сумме капитала организации составляет 0% (нормальное значение: 75% и более).

Представленный анализ показывает, что финансовое состояние ПЕРВИЧНАЯ ПРОФСОЮЗНАЯ ОРГАНИЗАЦИЯ АО ТОМСКНЕФТЕПРОДУКТ ВНК не в полной мере соответствует общепринятым нормативам, часть показателей имеет неудовлетворительные значения. При этом у организации имеются возможности для продолжения деятельности, восстановления нормативных значений финансовых показателей.