

**Пояснения к бухгалтерскому балансу
и отчету о финансовых результатах (тыс. руб.)**

1. Нематериальные активы и расходы на научно-исследовательские, опытно-конструкторские и технологические работы (НИОКР)
1.1. Наличие и движение нематериальных активов

с.1

Наименование показателя	Код	Период	На начало года		Изменения за период						На конец периода		
			первоначальная стоимость	накопленная амортизация и убытки от обесценения	выбыло	накопленная амортизация и убытки от обесценения	начислено амортизации	убыток от обесценения	первоначальная стоимость	накопленная амортизация	первоначальная стоимость	накопленная амортизация и убытки от обесценения	
Нематериальные активы - всего	5100	за 2022г.	-	-	-	-	-	-	-	-	-	-	-
в том числе:	5110	за 2021г.	-	-	-	-	-	-	-	-	-	-	-
	5101	за 2022г.	-	-	-	-	-	-	-	-	-	-	-
	5111	за 2021г.	-	-	-	-	-	-	-	-	-	-	-


1.2. Первоначальная стоимость нематериальных активов, созданных самой организацией

Наименование показателя	Код	На 31 декабря 2022 г.	На 31 декабря 2021 г.	На 31 декабря 2020 г.
Всего	5120	-	-	-
в том числе:	5121	-	-	-

1.5. Незаконченные и неоформленные НИОКР и незаконченные операции по приобретению нематериальных активов

Наименование показателя	Код	Период	На начало года	Изменения за период			На конец периода
				затраты за период	списано затрат как не давших положительного результата	принято к учету в качестве нематериальных активов или НИОКР	
Затраты по незаконченным исследованиям и разработкам - всего	5160	за 2022г.	-	-	-	-	
	5170	за 2021г.	-	-	-	-	
в том числе:							
	5161	за 2022г.	-	-	-	-	
	5171	за 2021г.	-	-	-	-	
незаконченные операции по приобретению нематериальных активов - всего	5180	за 2022г.	-	-	-	-	
	5190	за 2021г.	-	-	-	-	
в том числе:							
	5181	за 2022г.	-	-	-	-	
	5191	за 2021г.	-	-	-	-	

Руководитель
(подпись)



30 марта 2023 г.

2.2. Незавершенные капитальные вложения

Наименование показателя	Код	Период	На начало года	Изменения за период			На конец периода
				загаты за период	списано	принято к учету в качестве основных средств или увеличена стоимость	
Незавершенное строительство и незаконченные операции по приобретению, модернизации и т.п. основных средств - всего	5240	за 2022г.	-	-	-	-	
	5250	за 2021г.	-	-	-	-	
в том числе:	5241	за 2022г.	-	-	-	-	
	5251	за 2021г.	-	-	-	-	

2.3. Изменение стоимости основных средств в результате достройки, дооборудования, реконструкции и частичной ликвидации

Наименование показателя	Код	за 2022г.		за 2021г.	
		увеличение	уменьшение	увеличение	уменьшение
Увеличение стоимости объектов основных средств в результате достройки, дооборудования, реконструкции - всего	5260	-	-	-	-
в том числе:					
5261		-	-	-	-
Уменьшение стоимости объектов основных средств в результате частичной ликвидации - всего:	5270	-	-	-	-
в том числе:					
5271		-	-	-	-

2.4. Иное использование основных средств

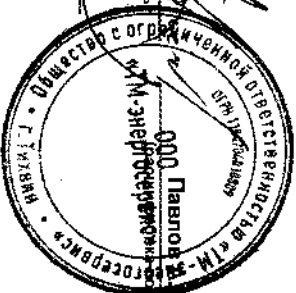
Наименование показателя	Код	На 31 декабря 2022 г.	На 31 декабря 2021 г.	На 31 декабря 2020 г.
Переданные в аренду основные средства, числящиеся на балансе	5280	-	-	-
Переданные в аренду основные средства, числящиеся за балансом	5281	-	-	-
Полученные в аренду основные средства, числящиеся на балансе	5282	-	-	-
Полученные в аренду основные средства, числящиеся за балансом	5283	402	402	402
Объекты недвижимости, принятые в эксплуатацию и фактически используемые, находящиеся в процессе государственной регистрации	5284	-	-	-
Основные средства, переведенные на консервацию	5285	-	-	-
Иное использование основных средств	5286	-	-	-
(заполн. и др.)	5287	-	-	-
Балансовая стоимость нематериальных основных средств	5288	-	-	-

Руководитель

(подпись)

000 Павлов
М.М. Энергосервис

30 марта 2023 г.



3.2. Иное использование финансовых вложений

Наименование показателя	Код	На 31 декабря 2022 г.	На 31 декабря 2021 г.	На 31 декабря 2020 г.
Финансовые вложения, находящиеся в залоге - всего	5320	-	-	-
в том числе:				
5321	-	-	-	
Финансовые вложения, переданные третьим лицам (кроме продаж) - всего	5325	-	-	-
в том числе:				
5326	-	-	-	
Иное использование финансовых вложений	5329	-	-	-

Руководитель

(подпись)

ООО «Лавлов»
 «ТМ-Энерджи»
 (полное наименование)
 (ИНН/ОГРН)

30 марта 2023 г.



4.2. Запасы в запоре

Наименование показателя	Код	На 31 декабря 2022 г.	На 31 декабря 2021 г.	На 31 декабря 2020 г.
Запасы, не оплаченные на отчетную дату - всего	5440	-	-	-
в том числе:				
5441	-	-	-	
Запасы, находящиеся в запоре по договору - всего	5445	-	-	-
в том числе:				
5446	-	-	-	-

Руководитель
(подпись)

30 марта 2023 г.



Handwritten initials or mark.

5.2. Просроченная дебиторская задолженность

Наименование показателя	Код	На 31 декабря 2022 г.		На 31 декабря 2021 г.		На 31 декабря 2020 г.	
		учтенная по условиям договора	балансовая стоимость	учтенная по условиям договора	балансовая стоимость	учтенная по условиям договора	балансовая стоимость
Всего	5540	-	-	-	-	-	-
в том числе:							
расчеты с покупателями и заказчиками	5541	-	-	-	-	-	-
расчеты с поставщиками и заказчиками (в части авансовых платежей, предоплат)	5542	-	-	-	-	-	-
прочая	5543	-	-	-	-	-	-
	5544	-	-	-	-	-	-

5.3. Наличие и движение кредиторской задолженности


Наименование показателя	Код	Период	Остаток на начало года	Изменения за период			Остаток на конец периода
				поступление		выбыло	
				в результате хозяйственных операций (сумма долга по сделке, операции)	примитивные проценты, штрафы и иные начисления		
Долгосрочная кредиторская задолженность - всего	5551	за 2022г	4 089	1 245	-	-	5 334
в том числе:							
кредиты	5552	за 2022г	-	-	-	-	-
	5572	за 2021г	-	-	-	-	-
займы	5553	за 2022г	4 089	1 245	-	-	5 334
	5573	за 2021г	2 863	1 226	-	-	4 089
прочая	5554	за 2022г	-	-	-	-	-
	5574	за 2021г	-	-	-	-	-
	5565	за 2022г	-	-	-	-	-
	5575	за 2021г	-	-	-	-	-
Краткосрочная кредиторская задолженность - всего	5560	за 2022г	98	4	(6)	-	96
	5580	за 2021г	18	75	(2)	-	98
в том числе:							
расчеты с поставщиками и подрядчиками	5561	за 2022г	75	-	-	-	75
	5581	за 2021г	-	75	-	-	75
авансы полученные	5562	за 2022г	-	-	-	-	-
	5582	за 2021г	-	-	-	-	-
расчеты по налогам и взносам	5563	за 2022г	11	4	(2)	-	13
	5583	за 2021г	4	-	-	-	11
кредиты	5564	за 2022г	-	-	-	-	-
	5584	за 2021г	-	-	-	-	-
займы	5565	за 2022г	-	-	-	-	-
	5585	за 2021г	-	-	-	-	-
прочая	5566	за 2022г	12	-	(4)	-	8
	5586	за 2021г	14	-	(2)	-	12
	5567	за 2022г	-	-	-	-	-
	5587	за 2021г	-	-	-	-	-
Итого	5570	за 2021г	4 187	1 249	(6)	-	5 430
	5570	за 2021г	2 881	1 301	(2)	-	4 187

5.4. Просроченная кредиторская задолженность

Наименование показателя	Код	На 31 декабря 2022 г.	На 31 декабря 2021 г.	На 31 декабря 2020 г.
Всего	5590	-	-	-
в том числе:				
расчеты с поставщиками и подрядчиками	5591	-	-	-
расчеты с покупателями и заказчиками	5592	-	-	-
прочая задолженность	5593	-	-	-
	5594	-	-	-

Руководитель _____
(подпись)

30 марта 2023 г.



Handwritten signature

6. Затраты на производство (расходы на продажу)*

Наименование показателя	Код	за 2022г.	за 2021г.
Материальные затраты	5610	-	-
Расходы на оплату труда	5620	336	337
Отчисления на социальные нужды	5630	112	113
Амортизация	5640	-	-
Прочие затраты	5650	759	753
Итого по элементам	5660	1 207	1 203
Фактическая себестоимость проданных товаров	5665	-	-
Изменение остатков (прирост [-]); незавершенного производства, готовой продукции и др.	5670	-	-
Изменение остатков (уменьшение [+]; незавершенного производства, готовой продукции и др.	5680	-	-
Итого расходы по обычным видам деятельности	5600	1 207	1 203


* - Для организаций, осуществляющих торговую деятельность добавлена строка 5665, учитывающая фактическую себестоимость товаров

Руководитель

(подпись)

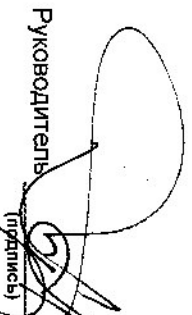
Павлов С.
ООО «И-энергосервис»
(подпись)


30 марта 2023 г.



8. Обеспечения обязательств

Наименование показателя	Код	На 31 декабря 2022 г.	На 31 декабря 2021 г.	На 31 декабря 2020 г.
Полученные - всего	5800	-	-	-
в том числе:				
5901	5901	-	-	-
5810	5810	-	-	-
Выданные - всего				
в том числе:				
5811	5811	-	-	-


 Руководитель
 (подпись)



30 марта 2023 г.

Handwritten mark

