

# Пояснительная записка к бухгалтерской отчетности

## 1. Сведения об организации

Наименование юридического лица:

ОБЩЕСТВО С ОГРАНИЧЕННОЙ ОТВЕТСТВЕННОСТЬЮ "АВТОПАРТНЕР-СЕРВИС"

Идентификационный номер налогоплательщика (ИНН): 5031130425

Код причины постановки на учет (КПП): 503101001

Основным видом деятельности, который является преобладающим и имеет приоритетное значение для организации, является техническое обслуживание и ремонт автотранспортных средств (ОКВЭД 45.20).

## 2. Анализ финансового положения

### 2.1. Структура имущества и источники его формирования

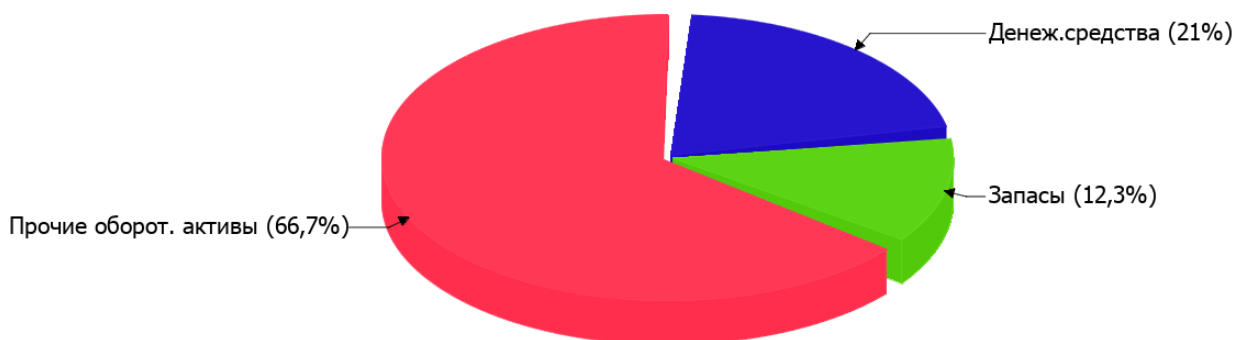
Показатель	Значение показателя				Изменение за анализируемый период	
	в тыс. руб.		в % к валюте баланса		тыс. руб. (гр.3- гр.2)	± % ((гр.3- гр.2) : гр.2)
	31.12.2021	31.12.2022	на начало анализируемого периода (31.12.2021)	на конец анализируемого периода (31.12.2022)		
<b>Актив</b>						
Внеоборотные активы	–	–	–	–	–	–
Оборотные	10 758	13 908	100	100	+3 150	+29,3
<b>Пассив</b>						
Собственный капитал	8 521	11 193	79,2	80,5	+2 672	+31,4
Долгосрочные обязательства	670	720	6,2	5,2	+50	+7,5
Краткосрочные обязательства	1 567	1 995	14,6	14,3	+428	+27,3
Валюта баланса	10 758	13 908	100	100	+3 150	+29,3

\* Без доходов будущих периодов, включенных в собственный капитал.

Структура активов организации на 31.12.2022 характеризуется отсутствием внеоборотных средств при 100% текущих активов. Активы организации за весь период увеличились на 3 150 тыс. руб. (на 29,3%). Учитывая увеличение активов, необходимо отметить, что собственный капитал увеличился еще в большей степени – на 31,4%. опережающее увеличение собственного капитала относительно общего изменения активов следует рассматривать как положительный фактор.

Наглядно соотношение основных групп активов организации представлено ниже на диаграмме:

## Структура активов организации на 31 декабря 2022 г.



Рост величины активов организации связан с ростом следующих позиций актива бухгалтерского баланса (в скобках указана доля изменения статьи в общей сумме всех положительно изменившихся статей):

- денежные средства и денежные эквиваленты – 1 966 тыс. руб. (61,9%)
- финансовые и другие оборотные активы – 1 209 тыс. руб. (38,1%)

Одновременно, в пассиве баланса наибольший прирост наблюдается по строкам:

- капитал и резервы – 2 672 тыс. руб. (84,8%)
- кредиторская задолженность – 428 тыс. руб. (13,6%)

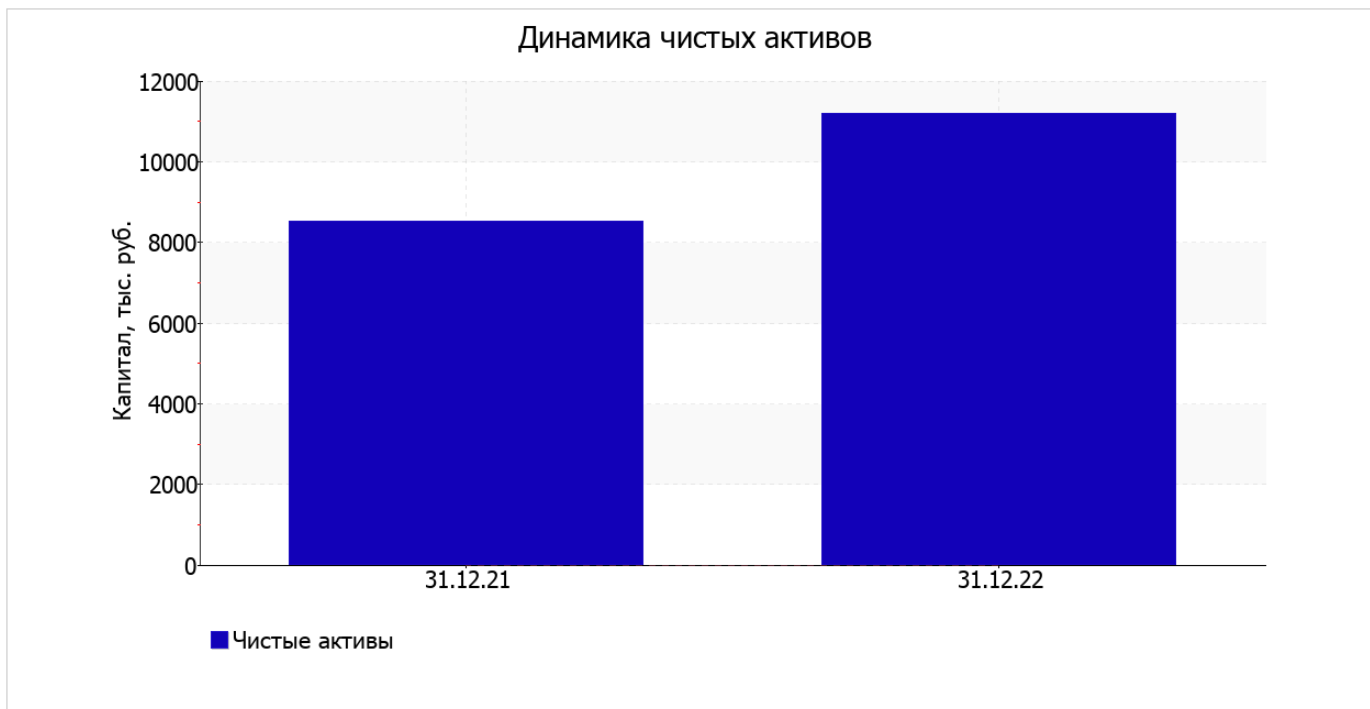
Среди отрицательно изменившихся статей баланса можно выделить "запасы" в активе (-25 тыс. руб. ).

на последний день анализируемого периода собственный капитал организации равнялся 11 193,0 тыс. руб. прирост собственного капитала в течение анализируемого периода составил 2 672,0 тыс. руб.

## 2.2. Оценка стоимости чистых активов организации

Показатель	Значение показателя				Изменение	
	в тыс. руб.		в % к валюте баланса		тыс. руб. (гр.3-гр.2)	± % ((гр.3- гр.2) : гр.2)
	31.12.2021	31.12.2022	на начало анализируемого периода (31.12.2021)	на конец анализируемого периода (31.12.2022)		
1. Чистые активы	8 521	11 193	79,2	80,5	+2 672	+31,4

Имеющаяся величина чистых активов положительно характеризует финансовое положение, полностью удовлетворяя требованиям нормативных актов к величине чистых активов организации. Более того следует отметить увеличение чистых активов на 31,4% за весь рассматриваемый период. Превышение чистых активов над уставным капиталом и в то же время их увеличение за период говорит о хорошем финансовом положении организации по данному признаку. На следующем графике наглядно представлена динамика чистых активов.



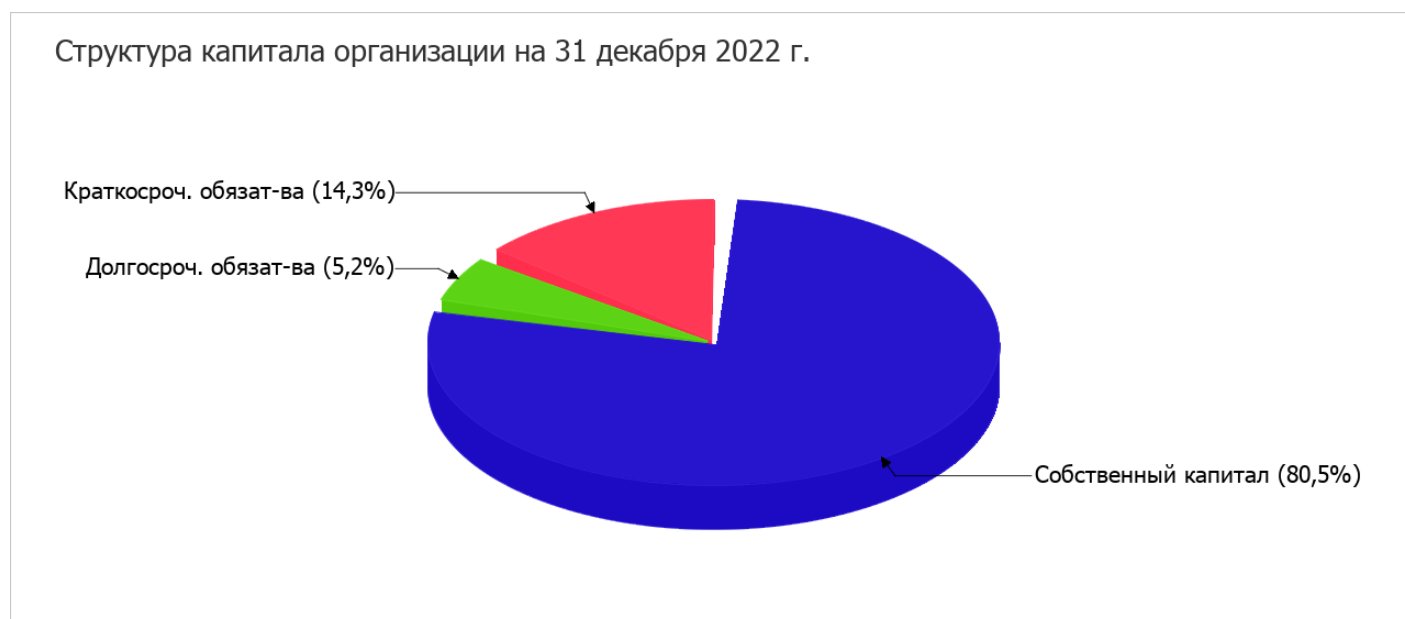
## 2.3. Анализ финансовой устойчивости организации

### 2.3.1. Основные показатели финансовой устойчивости организации

Показатель	Значение показателя		Изменение показателя (гр.3-гр.2)	Описание показателя и его нормативное значение
	31.12.2021	31.12.2022		
Коэффициент автономии	0,79	0,8	+0,01	Отношение собственного капитала к общей сумме капитала. нормальное значение для данной отрасли: 0,4 и более (оптимальное 0,5-0,7).
Коэффициент обеспеченности собственными оборотными средствами	0,79	0,8	+0,01	Отношение собственных оборотных средств к оборотным активам. нормальное значение: 0,1 и более.
Коэффициент покрытия инвестиций	0,85	0,86	+0,01	Отношение собственного капитала и долгосрочных обязательств к общей сумме капитала. нормальное значение для данной отрасли: 0,7 и более.
Коэффициент обеспеченности запасов	4,89	6,52	+1,63	Отношение собственных оборотных средств к стоимости запасов. нормальное значение: 0,5 и более.
Коэффициент краткосрочной задолженности	0,7	0,73	+0,03	Отношение краткосрочной задолженности к общей сумме задолженности.

Коэффициент автономии организации на последний день анализируемого периода составил **0,8**. Данный коэффициент характеризует степень зависимости организации от заемного капитала. Полученное здесь значение говорит о слишком осторожном отношении ОБЩЕСТВО С ОГРАНИЧЕННОЙ ОТВЕТСТВЕННОСТЬЮ "АВТОПАРТНЕР-СЕРВИС" к привлечению заемных денежных средств (собственный капитал составляет **80%** в общем капитале организации). за год коэффициент автономии несущественно вырос.

Наглядно структура капитала организации представлена ниже на диаграмме:



в течение анализируемого периода коэффициент обеспеченности собственными оборотными средствами несколько вырос, составив **0,8**. по состоянию на 31.12.2022 коэффициент демонстрирует вполне соответствующее нормальному значению.

за весь анализируемый период произошло несущественное повышение коэффициента покрытия инвестиций до **0,86**. Значение коэффициента на 31.12.2022 вполне соответствует норме.

коэффициент обеспеченности материальных запасов за весь анализируемый период вырос с **4,89** до **6,52** (на **1,63**). на последний день анализируемого периода значение коэффициента обеспеченности материальных запасов можно охарактеризовать как исключительно хорошее.

По коэффициенту краткосрочной задолженности видно, что по состоянию на 31.12.2022 доля долгосрочной задолженности составляет одну четвертую, а краткосрочной задолженности – три четвертых. При этом за последний год доля долгосрочной задолженности уменьшилась на **3,4%**.

## 2.4. Ликвидность

Показатель ликвидности	Значение показателя		Изменение показателя (гр.3 - гр.2)	Расчет, рекомендованное значение
	31.12.2021	31.12.2022		
Коэффициент текущей (общей) ликвидности	<b>6,87</b>	<b>6,97</b>	<b>+0,1</b>	Отношение текущих активов к краткосрочным обязательствам. нормальное значение для данной отрасли: 1,8 и более.
Коэффициент абсолютной ликвидности	<b>0,61</b>	<b>1,46</b>	<b>+0,85</b>	Отношение денежных средств и их эквивалентов к краткосрочным обязательствам. нормальное значение: не менее 0,2.

[На конец периода] коэффициент текущей ликвидности имеет значение, соответствующее норме (**6,97** при нормативном значении 1,8). При этом за весь рассматриваемый период коэффициент вырос на **0,1**.

Коэффициент абсолютной ликвидности, как и предыдущий коэффициент, имеет значение, соответствующее норме (**1,46**). При этом в течение анализируемого периода коэффициент вырос на **0,85**.

### 3. Анализ эффективности деятельности организации

#### 3.1. Обзор результатов деятельности

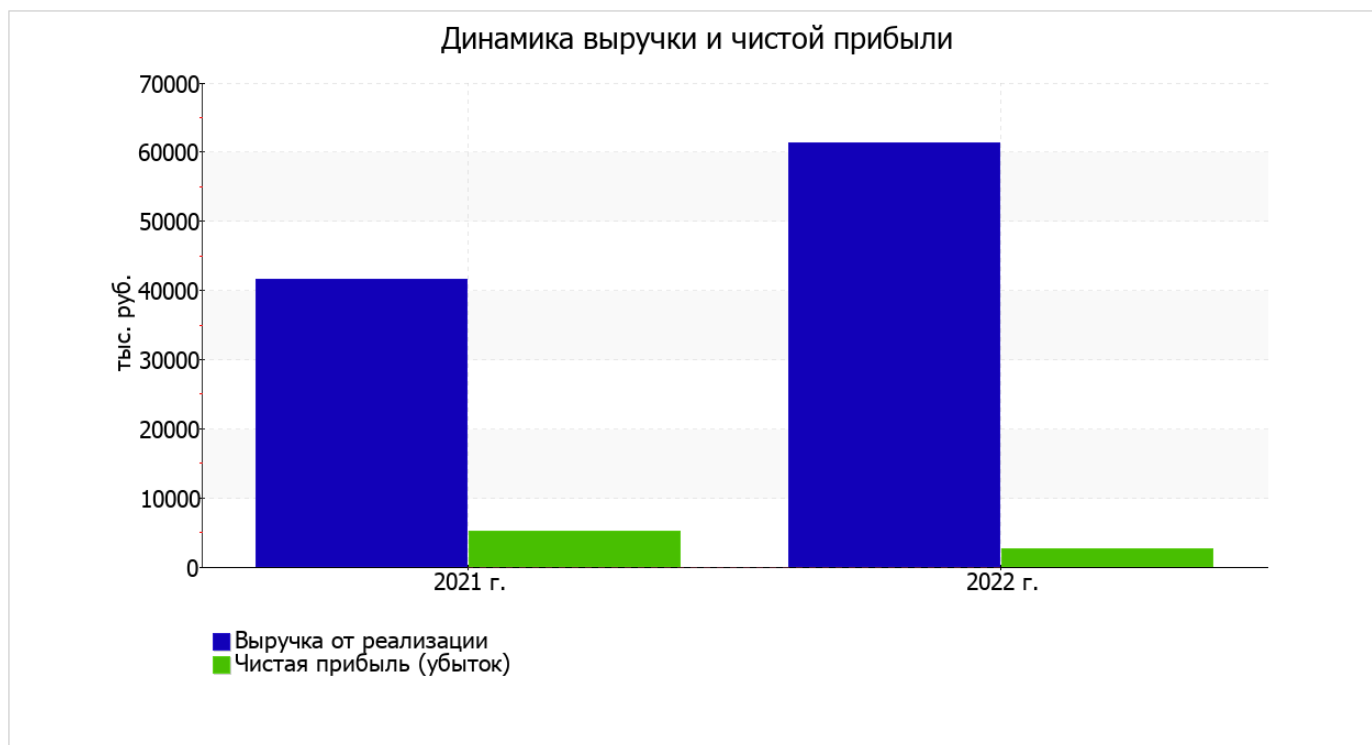
В приведенной ниже таблице обобщены основные финансовые результаты деятельности ОБЩЕСТВО С ОГРАНИЧЕННОЙ ОТВЕТСТВЕННОСТЬЮ "АВТОПАРТНЕР-СЕРВИС" за весь анализируемый период и аналогичный период прошлого года.

Как видно из "Отчета о финансовых результатах", за год организация получила прибыль от продаж в размере 5 657 тыс. руб., что равняется 9,2% от выручки. По сравнению с аналогичным периодом прошлого года прибыль от продаж выросла на 1 221 тыс. руб., или на 27,5%.

По сравнению с прошлым периодом в текущем увеличилась как выручка от продаж, так и расходы по обычной деятельности (на 19 651 и 18 430 тыс. руб. соответственно). Причем в процентном отношении изменение расходов (+49,6%) опережает изменение выручки (+47,2%)

Показатель	Значение показателя, тыс. руб.		Изменение показателя		Средне- годовая величина, тыс. руб.
	2021 г.	2022 г.	тыс. руб. (гр.3 - гр.2)	± % ((3-2) : 2)	
1. Выручка	41 602	61 253	+19 651	+47,2	51 428
2. Расходы по обычным видам деятельности	37 166	55 596	+18 430	+49,6	46 381
3. Прибыль (убыток) от продаж (1-2)	4 436	5 657	+1 221	+27,5	5 047
4. Прочие доходы и расходы, кроме процентов к уплате	758	-280	-1 038	↓	239
5. ЕВГТ (прибыль до уплаты процентов и налогов) (3+4)	5 194	5 377	+183	+3,5	5 286
6. Проценты к уплате	-	-	-	-	-
7. Налоги на прибыль (доходы)	-	2 698	+2 698	-	1 349
8. Чистая прибыль (убыток) (5-6-7)	5 194	2 679	-2 515	-48,4	3 937

Изменение выручки наглядно представлено ниже на графике.



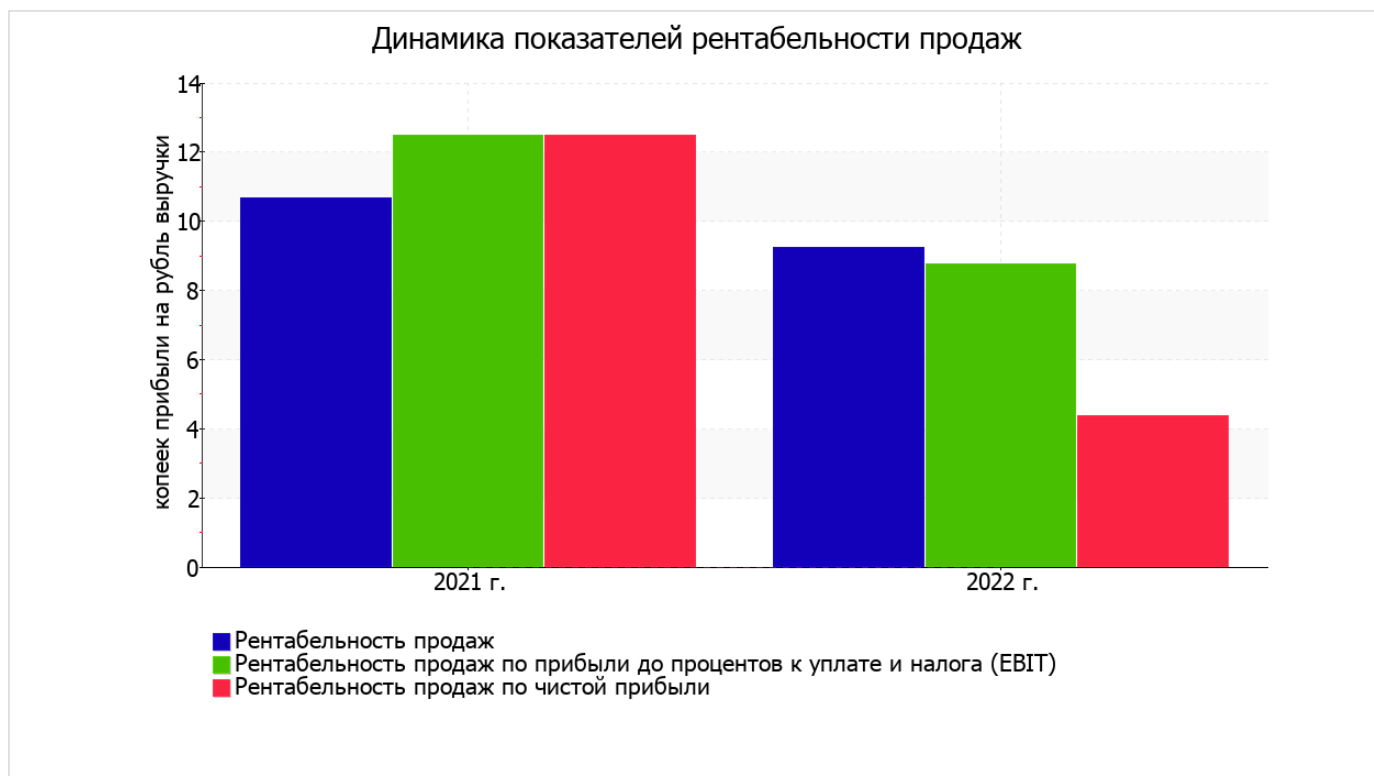
### 3.2. Анализ рентабельности

Показатели рентабельности	Значения показателя (в %, или в копейках с рубля)		Изменение показателя	
	2021 г.	2022 г.	коп., (гр.3 - гр.2)	± % ((3-2) : 2)
1. Рентабельность продаж (величина прибыли от продаж в каждом рубле выручки). нормальное значение: 4% и более.	10,7	9,2	-1,5	-13,4
2. Рентабельность продаж по ЕВИТ (величина прибыли от продаж до уплаты процентов и налогов в каждом рубле выручки).	12,5	8,8	-3,7	-29,7
3. Рентабельность продаж по чистой прибыли (величина чистой прибыли в каждом рубле выручки). нормальное значение: 2% и более.	12,5	4,4	-8,1	-65

Все три показателя рентабельности за последний год, приведенные в таблице, имеют положительные значения, поскольку организацией получена как прибыль от продаж, так и в целом прибыль от финансово-хозяйственной деятельности за данный период.

[За последний период] организация по обычным видам деятельности получила прибыль в размере **9,2** копеек с каждого рубля выручки от реализации. Тем не менее, имеет место падение рентабельности продаж по сравнению с данным показателем за аналогичный период года, предшествующего отчётному, (-1,5 коп.).

Показатель рентабельности, рассчитанный как отношение прибыли до процентов к уплате и налогообложения (ЕВИТ) к выручке организации, за период 01.01–31.12.2022 составил **8,8%**. То есть в каждом рубле выручки ОБЩЕСТВО С ОГРАНИЧЕННОЙ ОТВЕТСТВЕННОСТЬЮ "АВТОПАРТНЕР-СЕРВИС" содержалось **8,8** коп. прибыли до налогообложения и процентов к уплате.



В следующей таблице представлена рентабельность использования вложенного в предпринимательскую деятельность капитала.

Показатель рентабельности	Значение показателя, %	Расчет показателя
	2022 г.	
Рентабельность собственного капитала (ROE)	27,2	Отношение чистой прибыли к средней величине собственного капитала. нормальное значение для данной отрасли: не менее 17%.
Рентабельность активов (ROA)	21,7	Отношение чистой прибыли к средней стоимости активов. нормальное значение для данной отрасли: не менее 5%.
Прибыль на задействованный капитал (ROCE)	51	Отношение прибыли до уплаты процентов и налогов (ЕБИТ) к собственному капиталу и долгосрочным обязательствам.

[За последний период] каждый рубль собственного капитала ОБЩЕСТВО С ОГРАНИЧЕННОЙ ОТВЕТСТВЕННОСТЬЮ "АВТОПАРТНЕР-СЕРВИС" принес 0,272 руб. чистой прибыли.

за 2022 год значение рентабельности активов, равное 21,7%, можно характеризовать как вполне соответствующее нормальному.

### 3.3. Расчет показателей деловой активности (оборачиваемости)

Далее в таблице рассчитаны показатели оборачиваемости ряда активов, характеризующие скорость возврата вложенных в предпринимательскую деятельность средств, а также показатель оборачиваемости кредиторской задолженности при расчетах с поставщиками и подрядчиками.

Показатель оборачиваемости	Значение в днях	Коэфф. 2022 г.
	2022 г.	
Оборачиваемость оборотных средств (отношение средней величины оборотных активов к среднедневной выручке*; нормальное значение для данной отрасли: 120 и менее дн.)	73	5
Оборачиваемость запасов (отношение средней стоимости запасов к среднедневной себестоимости проданных товаров; нормальное значение для данной отрасли: 29 и менее дн.)	–	–
Оборачиваемость кредиторской задолженности (отношение средней величины кредиторской задолженности к среднедневной выручке)	11	34,4
Оборачиваемость активов (отношение средней стоимости активов к среднедневной выручке; нормальное значение для данной отрасли: 140 и менее дн.)	73	5
Оборачиваемость собственного капитала (отношение средней величины собственного капитала к среднедневной выручке)	59	6,2

\* Приведен расчет показателя в днях. Значение коэффициента равно отношению 365 к значению показателя в днях.

Данные об оборачиваемости активов за весь анализируемый период свидетельствуют о том, что организация получает выручку, равную сумме всех имеющихся активов за 73 календарных дня.

## 4. Выводы по результатам анализа

Ниже обобщены ключевые финансовые показатели ОБЩЕСТВО С ОГРАНИЧЕННОЙ ОТВЕТСТВЕННОСТЬЮ "АВТОПАРТНЕР-СЕРВИС" за год

В ходе анализа были получены следующие показатели, имеющие исключительно хорошие значения:

- чистые активы превышают уставный капитал, при этом за весь анализируемый период наблюдалось увеличение чистых активов;
- на последний день анализируемого периода значение коэффициента обеспеченности собственными оборотными средствами, равное 0,8, является очень хорошим;
- коэффициент текущей (общей) ликвидности полностью соответствует нормативному значению;
- коэффициент абсолютной ликвидности полностью соответствует нормативному значению;
- отличная рентабельность активов (21,7% за последний год);
- положительное изменение собственного капитала относительно общего изменения активов организации;
- коэффициент покрытия инвестиций имеет хорошее значение (доля собственного капитала и долгосрочных обязательств составляет 86% от общего капитала организации);
- абсолютная финансовая устойчивость по величине излишка собственных оборотных средств;
- за 2022 год получена прибыль от продаж (5 657 тыс. руб.), причем наблюдалась положительная динамика по сравнению с аналогичным периодом прошлого года (+1 221 тыс. руб.).

С хорошей стороны финансовое положение и результаты деятельности организации характеризуют такие показатели:

- доля собственного капитала неоправданно высока (80%);
- чистая прибыль за последний год составила 2 679 тыс. руб.

Показатели результатов деятельности организации, имеющие неудовлетворительные значения:

- значительная отрицательная динамика рентабельности продаж (-1,5 процентных пункта от рентабельности за такой же период прошлого года (01.01–31.12.2021) равной 10,7%);
- значительная отрицательная динамика прибыли до процентов к уплате и налогообложения (ЕБИТ) на рубль выручки организации (-3,7 коп. от аналогичного показателя рентабельности за аналогичный период прошлого года (01.01–31.12.2021)).

Приведенные выше показатели свидетельствуют об отличном финансовом состоянии организации, ее способности отвечать по своим обязательствам в краткосрочной, и, возможно, долгосрочной перспективе. При данных финансовых показателях ОБЩЕСТВО С ОГРАНИЧЕННОЙ ОТВЕТСТВЕННОСТЬЮ "АВТОПАРТНЕР-СЕРВИС" относится к категории надежных заемщиков и может рассчитывать на получение кредитов.