

Пояснительная записка к бухгалтерской отчетности

1. Сведения об организации

Наименование юридического лица:

Общество с ограниченной ответственностью "Эксперт-Ойл"

Идентификационный номер налогоплательщика (ИНН): 4401187723

Код причины постановки на учет (КПП): 440101001

Основным видом деятельности, который является преобладающим и имеет приоритетное значение для организации, является деятельность агентов по оптовой торговле твердым, жидким и газообразным топливом и связанными продуктами (ОКВЭД 46.12.1).

2. Анализ финансового положения

2.1. Структура имущества и источники его формирования

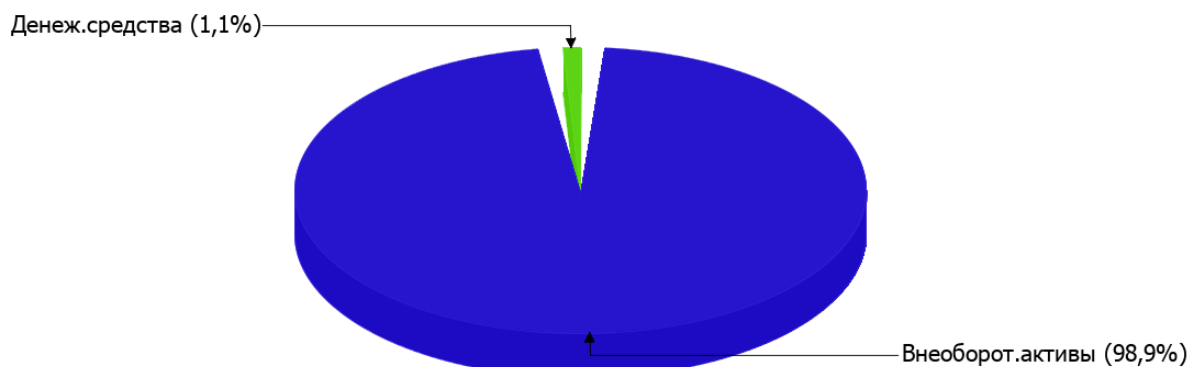
Показатель	Значение показателя				Изменение за анализируемый период	
	в тыс. руб.		в % к валюте баланса		тыс. руб. (гр.3- гр.2)	± % ((гр.3- гр.2) : гр.2)
	31.12.2021	31.12.2022	на начало анализируемого периода (31.12.2021)	на конец анализируемого периода (31.12.2022)		
Актив						
Внеоборотные активы	–	1 390	–	98,9	+1 390	–
Оборотные	10	15	100	1,1	+5	+50
Пассив						
Собственный капитал	10	-267	100	-19	-277	↓
Долгосрочные обязательства	–	1 400	–	99,6	+1 400	–
Краткосрочные обязательства	–	272	–	19,4	+272	–
Валюта баланса	10	1 405	100	100	+1 395	+140,5 раза

* Без доходов будущих периодов, включенных в собственный капитал.

Соотношение основных качественных групп активов организации на 31 декабря 2022 г. характеризуется большой долей (98,9%) внеоборотных средств и незначительным процентом текущих активов. Активы организации за весь анализируемый период значительно увеличились (в 140,5 раза). Хотя имело место значительное увеличение активов, собственный капитал уменьшился в 26,7 раза, что свидетельствует об отрицательной динамике имущественного положения организации.

Структура активов организации в разрезе основных групп представлена ниже на диаграмме:

Структура активов организации на 31 декабря 2022 г.



Рост активов организации связан, в основном, с ростом показателя по строке "материальные внеоборотные активы" на **1 390** тыс. руб. (или **99,6%** вклада в прирост активов).

Одновременно, в пассиве баланса прирост наблюдается по строкам:

- долгосрочные заемные средства – **1 400** тыс. руб. (**83,7%**)
- кредиторская задолженность – **272** тыс. руб. (**16,3%**)

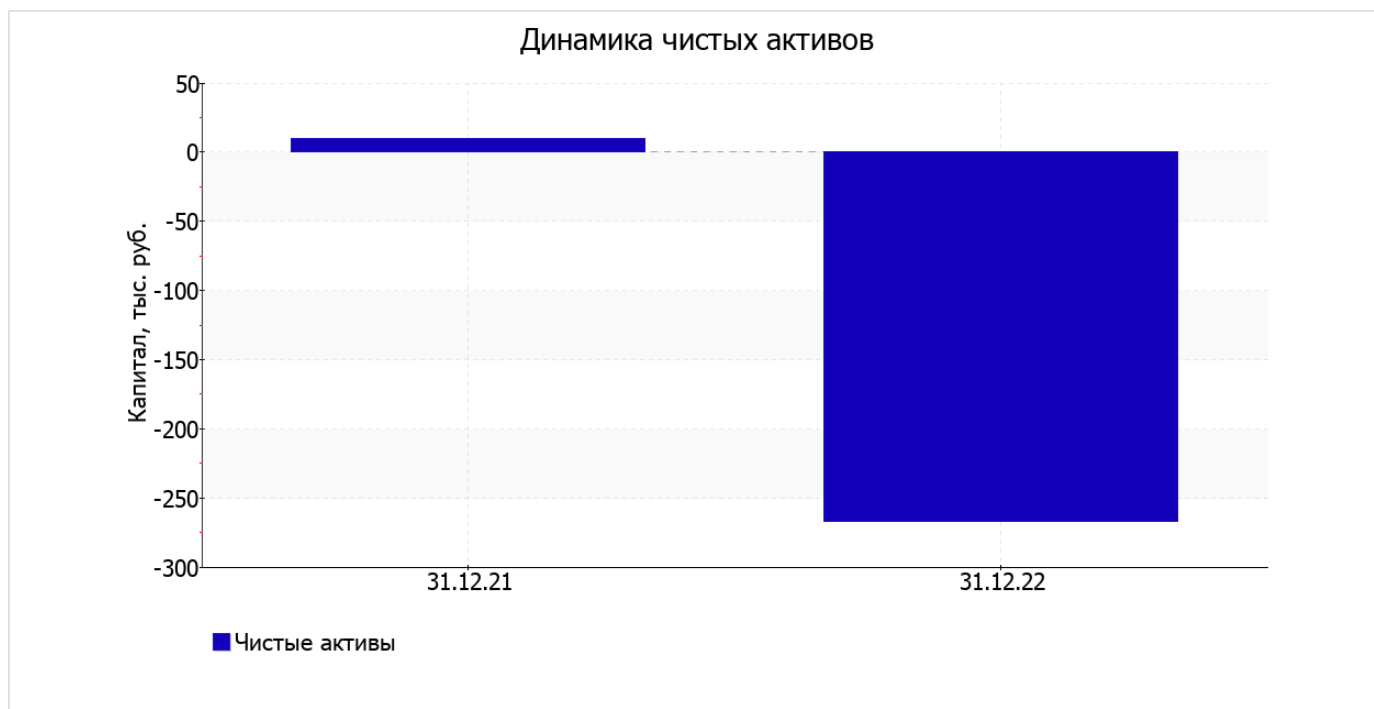
Среди отрицательно изменившихся статей баланса можно выделить "капитал и резервы" в пассиве (**-277** тыс. руб.).

на 31 декабря 2022 г. собственный капитал организации равнялся **-267** тыс. руб. за весь рассматриваемый период собственный капитал организации стремительно уменьшился (**-277** тыс. руб.).

2.2. Оценка стоимости чистых активов организации

Показатель	Значение показателя				Изменение	
	в тыс. руб.		в % к валюте баланса		тыс. руб. (гр.3-гр.2)	± % ((гр.3-гр.2) : гр.2)
	31.12.2021	31.12.2022	на начало анализируемого периода (31.12.2021)	на конец анализируемого периода (31.12.2022)		
1. Чистые активы	10	-267	100	-19	-277	↓

[На конец периода] чистые активы Общество с ограниченной ответственностью "Эксперт-Ойл" составляют отрицательную величину. Отрицательная величина чистых активов негативно характеризует финансовое положение и не удовлетворяет требованиям нормативных актов к величине чистых активов организации. В случае, если стоимость чистых активов общества останется меньше его уставного капитала по окончании финансового года, следующего за вторым финансовым годом или каждым последующим финансовым годом, по окончании которых стоимость чистых активов общества оказалась меньше его уставного капитала, общество не позднее чем через шесть месяцев после окончания соответствующего финансового года обязано уменьшить уставный капитал до размера, не превышающего стоимости его чистых активов, либо принять решение о ликвидации (п. 4 ст. 30 Федерального закона от 08.02.1998 г. N 14-ФЗ "Об обществах с ограниченной ответственностью"). Более того, определив текущее состояние показателя, следует отметить снижение чистых активов за последний год. То есть наблюдается одновременно и критическое положение на конец периода и ухудшение показателя в течение периода. Сохранение имевшей место тенденции может привести к крайне негативным последствиям. Наглядное изменение чистых активов представлено на следующем графике.



2.3. Анализ финансовой устойчивости организации

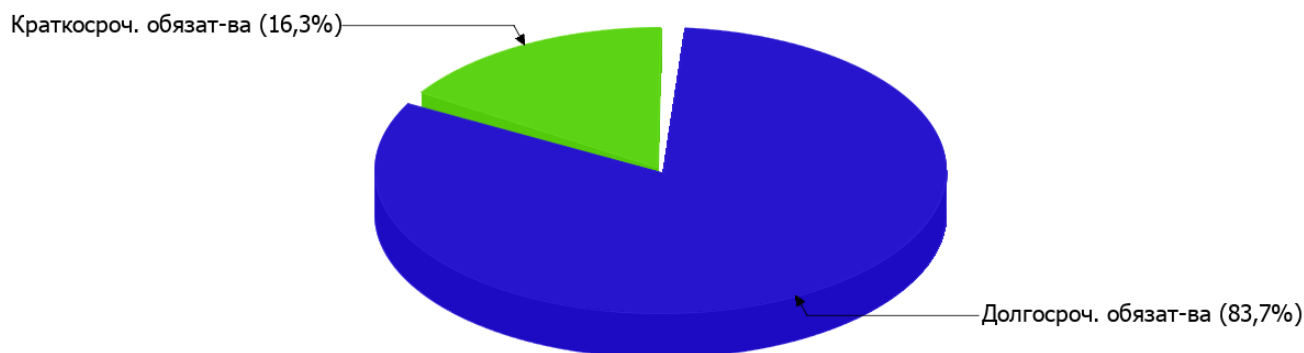
2.3.1. Основные показатели финансовой устойчивости организации

Показатель	Значение показателя		Изменение показателя (гр.3-гр.2)	Описание показателя и его нормативное значение
	31.12.2021	31.12.2022		
Коэффициент автономии	1	-0,19	-1,19	Отношение собственного капитала к общей сумме капитала. нормальное значение для данной отрасли: 0,4 и более (оптимальное 0,5-0,7).
Коэффициент обеспеченности собственными оборотными средствами	1	-110,47	-111,47	Отношение собственных оборотных средств к оборотным активам. нормальное значение: 0,1 и более.
Коэффициент покрытия инвестиций	1	0,81	-0,19	Отношение собственного капитала и долгосрочных обязательств к общей сумме капитала. нормальное значение для данной отрасли: 0,65 и более.
Коэффициент обеспеченности запасов	—	—	—	Отношение собственных оборотных средств к стоимости запасов. нормальное значение: 0,5 и более.
Коэффициент краткосрочной задолженности	—	0,16	+0,16	Отношение краткосрочной задолженности к общей сумме задолженности.

Коэффициент автономии организации на 31 декабря 2022 г. составил **-0,19**. Полученное значение показывает, что организации не имеет собственного капитала и полностью зависит от кредиторов. коэффициент автономии за весь рассматриваемый период очень сильно снизился (**-1,19**).

На диаграмме ниже наглядно представлена структура капитала организации: При этом необходимо отметить, что собственный капитал не нашел отражение на диаграмме ввиду его полного отсутствия.

Структура капитала организации на 31 декабря 2022 г.



коэффициент обеспеченности собственными оборотными средствами на 31.12.2022 составил **-110,47**. отмечено очень сильное падение коэффициента обеспеченности собственными оборотными средствами за последний год – на **111,47**. на последний день анализируемого периода значение коэффициента не удовлетворяет нормативному и находится в области критических значений.

за весь рассматриваемый период коэффициент покрытия инвестиций уменьшился с **1** до **0,81 (-0,19)**. Значение коэффициента по состоянию на 31.12.2022 полностью соответствует нормативному значению.

По коэффициенту краткосрочной задолженности видно, что величина долгосрочной кредиторской задолженности организации значительно превосходит величину краткосрочной задолженности (83,7% и 16,3% соответственно).

2.4. Ликвидность

Показатель ликвидности	Значение показателя		Изменение показателя (гр.3 - гр.2)	Расчет, рекомендованное значение
	31.12.2021	31.12.2022		
Коэффициент текущей (общей) ликвидности	–	0,06	+0,06	Отношение текущих активов к краткосрочным обязательствам. нормальное значение для данной отрасли: 1,8 и более.
Коэффициент абсолютной ликвидности	–	0,06	+0,06	Отношение денежных средств и их эквивалентов к краткосрочным обязательствам. нормальное значение: 0,2 и более.

[На конец периода] значение коэффициента текущей ликвидности (**0,06**) не соответствует норме. При этом следует отметить, что за весь рассматриваемый период коэффициент текущей ликвидности вырос на **0,06**.

Ниже нормы, как и предыдущий коэффициент, оказался коэффициент абсолютной ликвидности (**0,06** при норме 0,2). Несмотря на это следует отметить положительную динамику – за весь анализируемый период коэффициент абсолютной ликвидности вырос на **0,06**.

3. Анализ эффективности деятельности организации

3.1. Обзор результатов деятельности

В приведенной ниже таблице обобщены основные финансовые результаты деятельности Общество с ограниченной ответственностью "Эксперт-Ойл" за весь рассматриваемый период и аналогичный период прошлого года.

По данным "Отчета о финансовых результатах" в течение анализируемого периода организация не имела операций по обычным видам деятельности, и финансовый результат формируют только прочие доходы-расходы.

Показатель	Значение показателя, тыс. руб.
	2022 г.
1. Выручка	–
2. Расходы по обычным видам деятельности	–
3. Прибыль (убыток) от продаж (1-2)	–
4. Прочие доходы и расходы, кроме процентов к уплате	-277
5. ЕВІТ (прибыль до уплаты процентов и налогов) (3+4)	-277
6. Проценты к уплате	–
7. Налоги на прибыль (доходы)	–
8. Чистая прибыль (убыток) (5-6-7)	-277

3.2. Анализ рентабельности

Показатели рентабельности	Значения показателя (в %, или в копейках с рубля)
	2022 г.
1. Рентабельность продаж (величина прибыли от продаж в каждом рубле выручки). нормальное значение для данной отрасли: 4% и более.	–
2. Рентабельность продаж по ЕВІТ (величина прибыли от продаж до уплаты процентов и налогов в каждом рубле выручки).	–
3. Рентабельность продаж по чистой прибыли (величина чистой прибыли в каждом рубле выручки). нормальное значение для данной отрасли: 2% и более.	–

Рентабельность использования вложенного в предпринимательскую деятельность капитала представлена в следующей таблице.

Показатель рентабельности	Значение показателя, %	Расчет показателя
	2022 г.	
Рентабельность собственного капитала (ROE)	–	Отношение чистой прибыли к средней величине собственного капитала. нормальное значение для данной отрасли: 14% и более.
Рентабельность активов (ROA)	-39,2	Отношение чистой прибыли к средней стоимости активов. нормальное значение для данной отрасли: 5% и более.
Прибыль на задействованный капитал (ROCE)	-48,5	Отношение прибыли до уплаты процентов и налогов (ЕВІТ) к собственному капиталу и долгосрочным обязательствам.

В данном случае показатель рентабельности собственного капитала за 2022 год рассчитан не был, поскольку у организации фактически отсутствовал собственный капитал (в среднем составил отрицательную величину: -267 тыс. руб. на 31.12.2022 и 10 тыс. руб. на последний день предыдущего года).

за последний год рентабельность активов имеет крайне неудовлетворительное значение, равное -39,2%.

3.3. Расчет показателей деловой активности (оборачиваемости)

Далее в таблице рассчитаны показатели оборачиваемости ряда активов, характеризующие скорость возврата вложенных в предпринимательскую деятельность средств, а также показатель оборачиваемости кредиторской задолженности при расчетах с поставщиками и подрядчиками.

Показатель оборачиваемости	Значение в днях	Коэфф. 2022 г.
	2022 г.	
Оборачиваемость оборотных средств (отношение средней величины оборотных активов к среднедневной выручке*; нормальное значение для данной отрасли: 109 и менее дн.)	–	–
Оборачиваемость запасов (отношение средней стоимости запасов к среднедневной себестоимости проданных товаров; нормальное значение для данной отрасли: не более 23 дн.)	–	–
Оборачиваемость кредиторской задолженности (отношение средней величины кредиторской задолженности к среднедневной выручке)	–	–
Оборачиваемость активов (отношение средней стоимости активов к среднедневной выручке; нормальное значение для данной отрасли: 117 и менее дн.)	–	–
Оборачиваемость собственного капитала (отношение средней величины собственного капитала к среднедневной выручке)	–	–

* Приведен расчет показателя в днях. Значение коэффициента равно отношению 365 к значению показателя в днях.

4. Выводы по результатам анализа

По результатам проведенного анализа выделены и сгруппированы по качественному признаку основные показатели финансового положения (по состоянию на 31 декабря 2022 г.) и результатов деятельности Общество с ограниченной ответственностью "Эксперт-Ойл" за весь анализируемый период.

Среди критических показателей финансового положения и результатов деятельности организации можно выделить следующие:

- коэффициент автономии имеет критическое значение – **-0,19** (собственный капитал отсутствует);
- чистые активы меньше уставного капитала, при этом за период имело место снижение величины чистых активов;
- значение коэффициента обеспеченности собственными оборотными средствами, равное **-110,47**, не удовлетворяет нормативному и находится в области критических значений;
- коэффициент текущей (общей) ликвидности значительно ниже нормы;
- крайне неустойчивое финансовое положение по величине собственных оборотных средств;
- убыток от финансово-хозяйственной деятельности за 2022 год составил **-277** тыс. руб.

Следующие 2 показателя финансового положения организации имеют неудовлетворительные значения:

- ниже принятой нормы коэффициент абсолютной ликвидности;
- отрицательная динамика изменения собственного капитала организации Общество с ограниченной ответственностью "Эксперт-Ойл" при том что, активы организации значительно увеличились (в **140,5** раза).

Только один показатель имеет исключительно хорошее значение – коэффициент покрытия инвестиций имеет хорошее значение (доля собственного капитала и долгосрочных обязательств составляет **81%** от общего капитала организации).

Показателем, имеющим значение на границе норматива, является следующий – финансовый результат от продаж за весь анализируемый период равен нулю.

Из приведенных выше значений показателей следует, что у организации наблюдается крайне сложная финансовая ситуация, что подразумевает принятие незамедлительных мер по ее оздоровлению.