

# Пояснительная записка к бухгалтерской отчетности

## 1. Сведения об организации

Наименование юридического лица:

АВТОНОМНАЯ НЕКОММЕРЧЕСКАЯ ОРГАНИЗАЦИЯ "ЦЕНТР ПОДДЕРЖКИ И РАЗВИТИЯ КОНЦЕПТУАЛЬНЫХ ТЕХНОЛОГИЙ УПРАВЛЕНИЯ, ОБРАЗОВАНИЯ И ПАТРИОТИЧЕСКОГО ВОСПИТАНИЯ"

Идентификационный номер налогоплательщика (ИНН): 2222895250

Код причины постановки на учет (КПП): 222201001

Основным видом деятельности, который является преобладающим и имеет приоритетное значение для организации, является консультирование по вопросам коммерческой деятельности и управления (ОКВЭД 70.22).

## 2. Анализ финансового положения

### 2.1. Структура имущества и источники его формирования

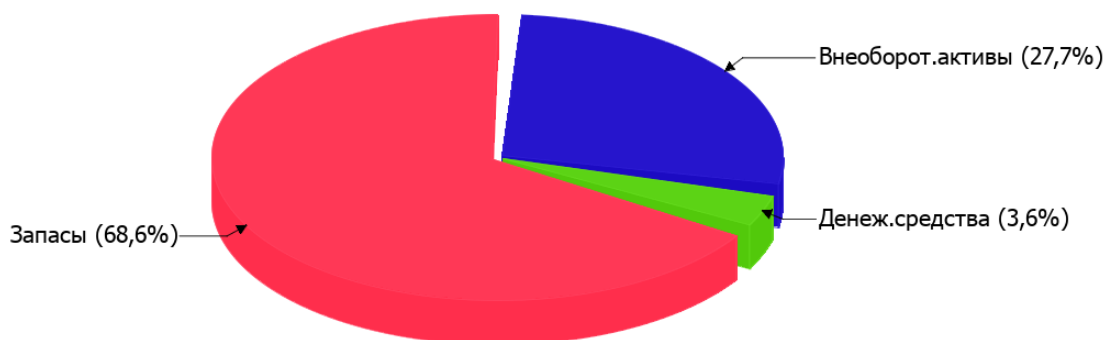
Показатель	Значение показателя				Изменение за анализируемый период	
	в тыс. руб.		в % к валюте баланса		тыс. руб. (гр.3- гр.2)	± % ((гр.3- гр.2) : гр.2)
	31.12.2021	31.12.2022	на начало анализируемого периода (31.12.2021)	на конец анализируемого периода (31.12.2022)		
<b>Актив</b>						
Внеоборотные активы	–	534	–	27,7	+534	–
Оборотные	312	1 392	100	72,3	+1 080	+4,5 раза
<b>Пассив</b>						
Собственный капитал	–	–	–	–	–	–
Долгосрочные обязательства	–	–	–	–	–	–
Краткосрочные обязательства	312	594	100	30,8	+282	+90,4
Валюта баланса	312	1 926	100	100	+1 614	+6,2 раза

\* Без доходов будущих периодов, включенных в собственный капитал.

Из представленных в первой части таблицы данных видно, что на 31.12.2022 в активах организации доля внеоборотных средств составляет 1/3, а текущих активов, соответственно, 2/3. Активы организации за весь период значительно увеличились (в 6,2 раза).

На диаграмме ниже наглядно представлено соотношение основных групп активов организации:

## Структура активов организации на 31 декабря 2022 г.



Рост величины активов организации связан, главным образом, с ростом следующих позиций актива бухгалтерского баланса (в скобках указана доля изменения статьи в общей сумме всех положительно изменившихся статей):

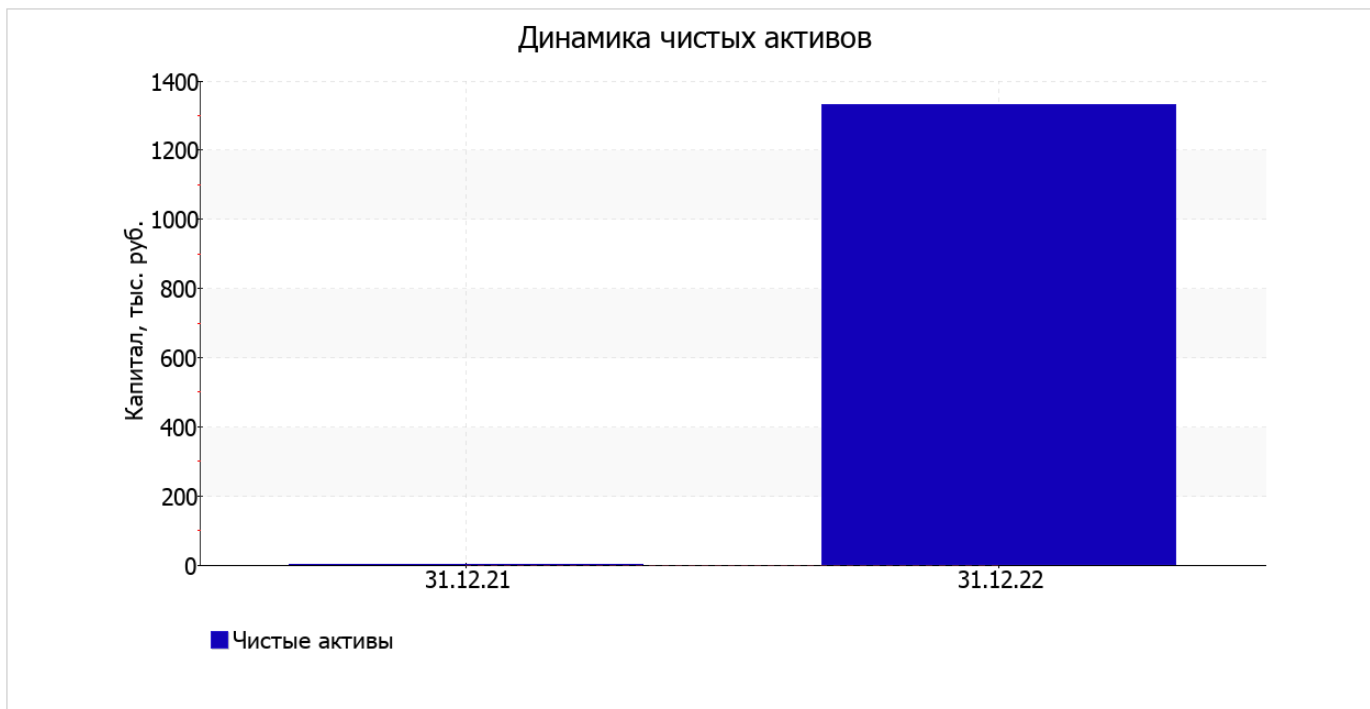
- запасы – 1 017 тыс. руб. (63%)
- нематериальные, финансовые и другие внеоборотные активы – 364 тыс. руб. (22,6%)
- материальные внеоборотные активы – 170 тыс. руб. (10,5%)

Одновременно, в пассиве баланса прирост произошел по строке "краткосрочные заемные средства" (+282 тыс. руб., или 100% вклада в прирост пассивов организации за весь рассматриваемый период).

## 2.2. Оценка стоимости чистых активов организации

Показатель	Значение показателя				Изменение	
	в тыс. руб.		в % к валюте баланса		тыс. руб. (гр.3-гр.2)	± % ((гр.3- гр.2) : гр.2)
	31.12.2021	31.12.2022	на начало анализируемого периода (31.12.2021)	на конец анализируемого периода (31.12.2022)		
1. Чистые активы	0	1 332	–	69,2	+1 332	–

Имеющаяся величина чистых активов положительно характеризует финансовое положение, полностью удовлетворяя требованиям нормативных актов к величине чистых активов организации. Наглядное изменение чистых активов представлено на следующем графике.



## 2.3. Анализ финансовой устойчивости организации

### 2.3.1. Основные показатели финансовой устойчивости организации

Показатель	Значение показателя		Изменение показателя (гр.3-гр.2)	Описание показателя и его нормативное значение
	31.12.2021	31.12.2022		
Коэффициент автономии	0	0	–	Отношение собственного капитала к общей сумме капитала. нормальное значение для данной отрасли: 0,5 и более (оптимальное 0,6-0,7).
Коэффициент обеспеченности собственными оборотными средствами	0	-0,38	-0,38	Отношение собственных оборотных средств к оборотным активам. нормальное значение: 0,1 и более.
Коэффициент покрытия инвестиций	0	0	–	Отношение собственного капитала и долгосрочных обязательств к общей сумме капитала. нормальное значение: 0,75 и более.
Коэффициент обеспеченности запасов	0	-0,4	-0,4	Отношение собственных оборотных средств к стоимости запасов. нормальное значение: не менее 0,5.
Коэффициент краткосрочной задолженности	1	1	–	Отношение краткосрочной задолженности к общей сумме задолженности.

на 31 декабря 2022 г. коэффициент обеспеченности собственными оборотными средствами равнялся **-0,38**. изменение коэффициента обеспеченности собственными оборотными средствами за весь рассматриваемый период составило **-0,38**. на 31 декабря 2022 г. значение коэффициента не удовлетворяет нормативному и находится в области критических значений.

изменений коэффициента покрытия инвестиций за год не отмечено, значение осталось на уровне **0**. Значение коэффициента по состоянию на 31.12.2022 значительно ниже допустимой величины.

коэффициент обеспеченности материальных запасов за последний год уменьшился на **0,4** и составил **-0,4**. на последний день анализируемого периода значение коэффициента обеспеченности материальных запасов не удовлетворяет нормативному и находится в области критических значений.

Коэффициент краткосрочной задолженности АВТОНОМНАЯ НЕКОММЕРЧЕСКАЯ ОРГАНИЗАЦИЯ "ЦЕНТР ПОДДЕРЖКИ И РАЗВИТИЯ КОНЦЕПТУАЛЬНЫХ ТЕХНОЛОГИЙ УПРАВЛЕНИЯ, ОБРАЗОВАНИЯ И ПАТРИОТИЧЕСКОГО ВОСПИТАНИЯ" показывает на отсутствие долгосрочной задолженности при 100% краткосрочной.

## 2.4. Ликвидность

Показатель ликвидности	Значение показателя		Изменение показателя (гр.3 - гр.2)	Расчет, рекомендованное значение
	31.12.2021	31.12.2022		
Коэффициент текущей (общей) ликвидности	<b>1</b>	<b>2,34</b>	<b>+1,34</b>	Отношение текущих активов к краткосрочным обязательствам. нормальное значение: 2 и более.
Коэффициент абсолютной ликвидности	<b>0,02</b>	<b>0,12</b>	<b>+0,1</b>	Отношение денежных средств и их эквивалентов к краткосрочным обязательствам. нормальное значение: 0,2 и более.

[На конец периода] значение коэффициента текущей ликвидности (**2,34**) соответствует норме. При этом за год коэффициент текущей ликвидности вырос на **1,34**.

Второй коэффициент, характеризующий способность организации погасить всю или часть краткосрочной задолженности за счет денежных средств и их эквивалентов, имеет значение (**0,12**) ниже допустимого предела (норма: 0,2). При этом следует отметить имевшую место положительную динамику – за весь анализируемый период коэффициент абсолютной ликвидности вырос на **0,1**.

## 3. Анализ эффективности деятельности организации

### 3.1. Обзор результатов деятельности

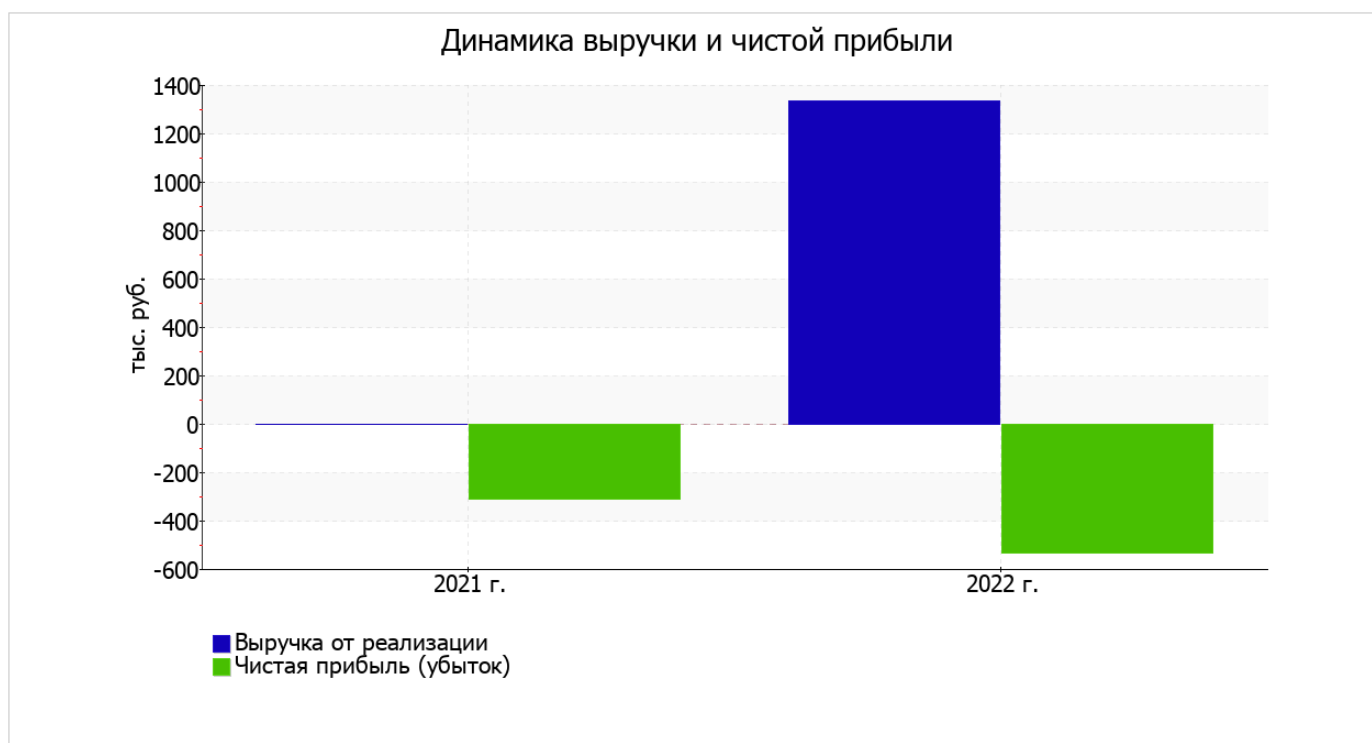
В приведенной ниже таблице обобщены основные финансовые результаты деятельности АВТОНОМНАЯ НЕКОММЕРЧЕСКАЯ ОРГАНИЗАЦИЯ "ЦЕНТР ПОДДЕРЖКИ И РАЗВИТИЯ КОНЦЕПТУАЛЬНЫХ ТЕХНОЛОГИЙ УПРАВЛЕНИЯ, ОБРАЗОВАНИЯ И ПАТРИОТИЧЕСКОГО ВОСПИТАНИЯ" за весь анализируемый период и аналогичный период прошлого года.

Как видно из "Отчета о финансовых результатах", за весь рассматриваемый период организация получила убыток от продаж в размере **521** тыс. руб., что равняется 39,1% от выручки. По сравнению с аналогичным периодом прошлого года убыток от продаж вырос на **209** тыс. руб., или на **67%**.

Показатель	Значение показателя, тыс. руб.		Изменение показателя		Средне- годовая величина, тыс. руб.
	2021 г.	2022 г.	тыс. руб. (гр.3 - гр.2)	± % ((3-2) : 2)	
1. Выручка	–	<b>1 332</b>	<b>+1 332</b>	–	<b>666</b>
2. Расходы по обычным видам деятельности	<b>312</b>	<b>1 853</b>	<b>+1 541</b>	<b>+5,9</b> раза	<b>1 083</b>
3. Прибыль (убыток) от продаж (1-2)	<b>-312</b>	<b>-521</b>	<b>-209</b>	↓	<b>-417</b>
4. Прочие доходы и расходы, кроме процентов к уплате	–	–	–	–	–

Показатель	Значение показателя, тыс. руб.		Изменение показателя		Средне- годовая величина, тыс. руб.
	2021 г.	2022 г.	тыс. руб. (гр.3 - гр.2)	± % ((3-2) : 2)	
5. ЕВИТ (прибыль до уплаты процентов и налогов) (3+4)	-312	-521	-209	↓	-417
6. Проценты к уплате	-	-	-	-	-
7. Налоги на прибыль (доходы)	-	13	+13	-	7
8. Чистая прибыль (убыток) (5-6-7)	-312	-534	-222	↓	-423

Изменение выручки наглядно представлено ниже на графике.



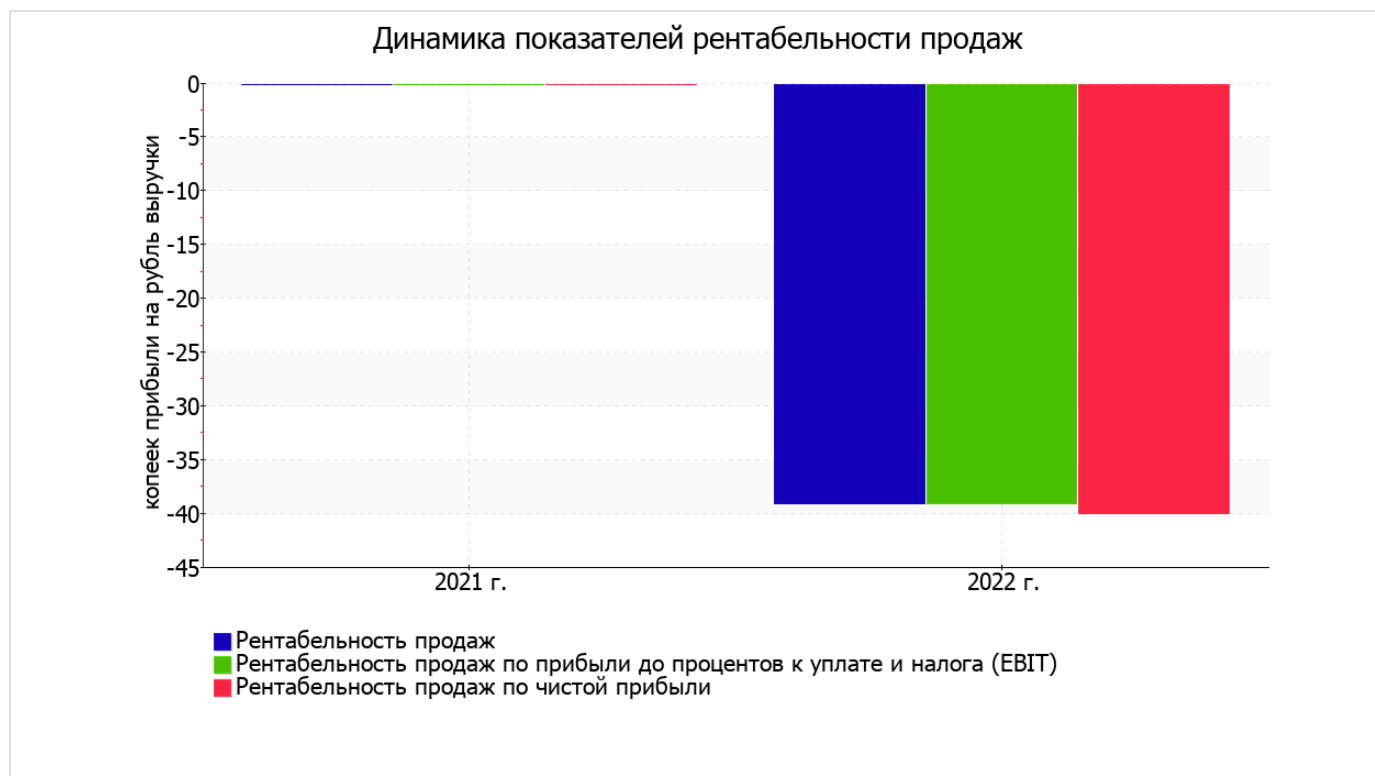
### 3.2. Анализ рентабельности

Показатели рентабельности	Значения показателя (в %, или в копейках с рубля)		Изменение показателя	
	2021 г.	2022 г.	коп., (гр.3 - гр.2)	± % ((3-2) : 2)
1. Рентабельность продаж (величина прибыли от продаж в каждом рубле выручки). нормальное значение для данной отрасли: 10% и более.	-	-39,1	-39,1	-
2. Рентабельность продаж по ЕВИТ (величина прибыли от продаж до уплаты процентов и налогов в каждом рубле выручки).	-	-39,1	-39,1	-
3. Рентабельность продаж по чистой прибыли (величина чистой прибыли в каждом рубле выручки). нормальное значение для данной отрасли: не менее 6%.	-	-40,1	-40,1	-

Все три показателя рентабельности за последний год, приведенные в таблице, имеют отрицательные значения, поскольку организацией получен как убыток от продаж, так и в целом убыток от финансово-хозяйственной деятельности.

Рентабельность продаж за период 01.01–31.12.2022 составила **-39,1%**.

Показатель рентабельности, рассчитанный как отношение прибыли до процентов к уплате и налогообложения (ЕБИТ) к выручке организации, за 2022 год составил **-39,1%**. То есть в каждом рубле выручки организации содержалось **-39,1** коп. убытка до налогообложения и процентов к уплате.



В следующей таблице представлена рентабельность использования вложенного в предпринимательскую деятельность капитала.

Показатель рентабельности	Значение показателя, %	Расчет показателя
	2022 г.	
Рентабельность собственного капитала (ROE)	–	Отношение чистой прибыли к средней величине собственного капитала. нормальное значение: 18% и более.
Рентабельность активов (ROA)	<b>-47,7</b>	Отношение чистой прибыли к средней стоимости активов. нормальное значение для данной отрасли: 8% и более.
Прибыль на задействованный капитал (ROCE)	–	Отношение прибыли до уплаты процентов и налогов (ЕБИТ) к собственному капиталу и долгосрочным обязательствам.

В данном случае показатель рентабельности собственного капитала за период 01.01–31.12.2022 рассчитан не был, поскольку у организации фактически отсутствовал собственный капитал (в среднем составил отрицательную величину: 0 тыс. руб. на 31.12.2022 и 0 тыс. руб. на 31 декабря 2021).

рентабельность активов за последний год имеет крайне неудовлетворительное значение (**-47,7%**).

### 3.3. Расчет показателей деловой активности (оборачиваемости)

Далее в таблице рассчитаны показатели оборачиваемости ряда активов, характеризующие скорость возврата вложенных в предпринимательскую деятельность средств, а также показатель оборачиваемости кредиторской задолженности при расчетах с поставщиками и подрядчиками.

Показатель оборачиваемости	Значение в днях	Коэфф. 2022 г.
	2022 г.	
Оборачиваемость оборотных средств (отношение средней величины оборотных активов к среднедневной выручке*; нормальное значение для данной отрасли: 173 и менее дн.)	233	1,6
Оборачиваемость запасов (отношение средней стоимости запасов к среднедневной себестоимости проданных товаров; нормальное значение для данной отрасли: 4 и менее дн.)	–	–
Оборачиваемость кредиторской задолженности (отношение средней величины кредиторской задолженности к среднедневной выручке)	0	–
Оборачиваемость активов (отношение средней стоимости активов к среднедневной выручке; нормальное значение для данной отрасли: 284 и менее дн.)	307	1,2
Оборачиваемость собственного капитала (отношение средней величины собственного капитала к среднедневной выручке)	0	–

\* Приведен расчет показателя в днях. Значение коэффициента равно отношению 365 к значению показателя в днях.

Данные об оборачиваемости активов за последний год свидетельствуют о том, что организация получает выручку, равную сумме всех имеющихся активов за 307 календарных дней.

### 4. Выводы по результатам анализа

Ниже по качественному признаку обобщены важнейшие показатели финансового положения (по состоянию на последний день анализируемого периода) и результаты деятельности АВТОНОМНАЯ НЕКОММЕРЧЕСКАЯ ОРГАНИЗАЦИЯ "ЦЕНТР ПОДДЕРЖКИ И РАЗВИТИЯ КОНЦЕПТУАЛЬНЫХ ТЕХНОЛОГИЙ УПРАВЛЕНИЯ, ОБРАЗОВАНИЯ И ПАТРИОТИЧЕСКОГО ВОСПИТАНИЯ" в течение анализируемого периода.

С критической стороны финансовое положение и результаты деятельности организации характеризуют следующие показатели:

- коэффициент обеспеченности собственными оборотными средствами на 31.12.2022 имеет крайне неудовлетворительное значение, равное **-0,38**;
- коэффициент покрытия инвестиций значительно ниже нормы (доля собственного капитала и долгосрочных обязательств в общей сумме капитала организации составляет **0%** (нормальное значение: 75% и более);
- критическое финансовое положение по величине собственных оборотных средств;
- за последний год получен убыток от продаж (**-521** тыс. руб.), причем наблюдалась отрицательная динамика по сравнению с аналогичным периодом прошлого года (-209 тыс. руб.);
- убыток от финансово-хозяйственной деятельности за 2022 год составил **-534** тыс. руб.

Следующие 2 показателя финансового положения организации имеют исключительно хорошие значения:

- чистые активы превышают уставный капитал, к тому же они увеличились за анализируемый период;
- коэффициент текущей (общей) ликвидности полностью соответствует нормальному значению.

Показателем, негативно характеризующим финансовое положение организации, является следующий – ниже принятой нормы коэффициент абсолютной ликвидности.

Представленный анализ показывает, что финансовое состояние АВТОНОМНАЯ НЕКОММЕРЧЕСКАЯ ОРГАНИЗАЦИЯ "ЦЕНТР ПОДДЕРЖКИ И РАЗВИТИЯ КОНЦЕПТУАЛЬНЫХ ТЕХНОЛОГИЙ УПРАВЛЕНИЯ, ОБРАЗОВАНИЯ И ПАТРИОТИЧЕСКОГО ВОСПИТАНИЯ" не в полной мере соответствует общепринятым нормативам, часть показателей имеет неудовлетворительные значения. Однако у организации имеются возможности для продолжения деятельности, восстановления нормативных значений финансовых показателей.