

## Расчет стоимости чистых активов

Общество с ограниченной ответственностью "Производственная организация "Сант"  
(наименование организации)

Наименование показателя	Код строки бухгалтерского баланса	На 31 декабря 2022 г.	На 31 декабря 2021 г.	На 31 декабря 2020 г.
<b>Активы</b>				
Нематериальные активы	1110	37	49	61
Результаты исследований и разработок	1120	-	-	-
Нематериальные поисковые активы	1130	-	-	-
Материальные поисковые активы	1140	-	-	-
Основные средства	1150	85 611	72 251	56 809
Доходные вложения в материальные ценности	1160	-	-	-
Финансовые вложения долгосрочные	1170	6	6	6
Отложенные налоговые активы	1180	-	-	-
Прочие внеоборотные активы	1190	-	-	-
Запасы	1210	89 721	120 099	108 245
Налог на добавленную стоимость по приобретенным ценностям	1220	160	204	64
Дебиторская задолженность*	1230	94 558	146 096	165 301
Финансовые вложения краткосрочные	1240	-	8 783	9 615
Денежные средства и денежные эквиваленты	1250	52 471	10 594	4 270
Прочие оборотные активы	1260	4 289	6 529	909
<b>ИТОГО активы</b>	-	<b>326 853</b>	<b>364 611</b>	<b>345 280</b>
<b>Пассивы</b>				
Заемные средства долгосрочные	1410	35 002	15 002	8 802
Отложенные налоговые обязательства	1420	6 261	7 455	5 803
Оценочные обязательства долгосрочные	1430	-	-	-
Прочие обязательства долгосрочные	1450	8 924	348	5 454
Заемные средства краткосрочные	1510	27 328	23 681	23 113
Кредиторская задолженность	1520	213 240	286 228	277 625
Доходы будущих периодов**	1530	1 523	-	-
Оценочные обязательства краткосрочные	1540	-	-	-
Прочие обязательства краткосрочные	1550	-	-	-
<b>ИТОГО пассивы</b>	-	<b>292 278</b>	<b>332 714</b>	<b>320 797</b>
<b>Стоимость чистых активов</b>	-	<b>34 575</b>	<b>31 897</b>	<b>24 483</b>


\* - За исключением задолженности участников (учредителей) по взносам в уставный капитал.

\*\* - За исключением целевого финансирования и доходов будущих периодов, признанных организацией в связи с получением государственной помощи, а также в связи с безвозмездным получением имущества.

**Корректировка данных отчетного налогового периода  
в связи с изменениями учетной политики**

Наименование показателя	Код строки	Сумма до корректировки	Корректировка	Сумма после корректировки
<b>На 31 декабря 2021 г.</b>				
<b>АКТИВ</b>				
<b>I. ВНЕОБОРОТНЫЕ АКТИВЫ</b>				
Основные средства	1150	64 631	7 620	72 251
<b>Итого по разделу I</b>	<b>1100</b>	<b>64 686</b>	<b>7 620</b>	<b>72 306</b>
<b>БАЛАНС</b>	<b>1600</b>	<b>356 991</b>	<b>7 620</b>	<b>364 611</b>
<b>ПАССИВ</b>				
<b>III. КАПИТАЛ И РЕЗЕРВЫ</b>				
Нераспределенная прибыль (непокрытый убыток)	1370	26 070	5 817	31 887
<b>Итого по разделу III</b>	<b>1300</b>	<b>26 080</b>	<b>5 817</b>	<b>31 897</b>
<b>IV. ДОЛГОСРОЧНЫЕ ОБЯЗАТЕЛЬСТВА</b>				
Отложенные налоговые обязательства	1420	6 000	1 455	7 455
Прочие обязательства	1450	-	348	348
<b>Итого по разделу IV</b>	<b>1400</b>	<b>21 002</b>	<b>1 803</b>	<b>22 805</b>
<b>БАЛАНС</b>	<b>1700</b>	<b>356 991</b>	<b>7 620</b>	<b>364 611</b>

Генеральный директор ООО "ПО "Сант"

 Береговой В.В.

"20" марта 2023г.



**Пояснения к бухгалтерскому балансу  
и отчету о финансовых результатах (тыс. руб.)**

**1. Нематериальные активы и расходы на научно-исследовательские, опытно-конструкторские и технологические работы (НИОКР)  
1.1. Наличие и движение нематериальных активов**

Наименование показателя	Код	Период	На начало года		Изменения за период						На конец периода	
			первоначальная стоимость	накопленная амортизация и убытки от обесценения	Поступило	выбыло	начислено амортизации	убыток от обесценения	Первоначальная стоимость	накопленная амортизация	первоначальная стоимость	накопленная амортизация и убытки от обесценения
Нематериальные активы - всего	5100	за 2022г.	144	(95)	-	-	(12)	-	-	-	144	(107)
в том числе:	5110	за 2021г.	144	(85)	-	-	(12)	-	-	-	144	(95)
Прочие нематериальные активы	5101	за 2022г.	31	(31)	-	-	-	-	-	-	31	(31)
Исключительное право владельца на товарный знак и знак обслуживания, наименование места происхождения товаров	5111	за 2021г.	31	(31)	-	-	-	-	-	-	31	(31)
	5102	за 2022г.	113	(64)	-	-	(12)	-	-	-	113	(76)
	5112	за 2021г.	113	(52)	-	-	(12)	-	-	-	113	(64)


**1.2. Первоначальная стоимость нематериальных активов, созданных самой организацией**

Наименование показателя	Код	На 31 декабря 2022 г.	На 31 декабря 2021 г.	На 31 декабря 2020 г.
Всего	5120	-	-	-
в том числе:	5121	-	-	-



## 1.5. Незаконченные и неоформленные НИОКР и незаконченные операции по приобретению нематериальных активов

Наименование показателя	Код	Период	На начало года	Изменения за период			На конец периода
				затраты за период	списано затрат как не давших положительного результата	принято к учету в качестве нематериальных активов или НИОКР	
Затраты по незаконченным исследованиям и разработкам - всего	5160	за 2022г.	-	-	-	-	-
	5170	за 2021г.	-	-	-	-	-
В том числе:							
	5161	за 2022г.	-	-	-	-	-
	5171	за 2021г.	-	-	-	-	-
Незаконченные операции по приобретению нематериальных активов - всего	5180	за 2022г.	-	-	-	-	-
	5190	за 2021г.	-	-	-	-	-
В том числе:							
	5181	за 2022г.	-	-	-	-	-
	5191	за 2021г.	-	-	-	-	-



Руководитель  
(подпись)

Береговой Виталий  
Владимирович  
(расшифровка подписи)

30 марта 2023 г.



2.2. Незавершенные капитальные вложения

Наименование показателя	Код	Период	На начало года	Изменения за период			На конец периода
				затраты за период	описано	принято к учету в качестве основных средств или увеличена стоимость	
Незавершенное строительство и незаконченные операции по приобретению, модернизации и т.п. основных средств - всего	5240	за 2022г.	17 158	32 952	(2 119)	(30 045)	17 946
	5250	за 2021г.	17 870	12 530	-	(13 242)	17 158
Подаватель листа	5241	за 2022г.	-	232	(398)	-	-
	5251	за 2021г.	166	166	-	-	166
Стоп промежуный	5242	за 2022г.	-	184	(315)	-	-
	5252	за 2021г.	131	131	-	-	131
Шкаф электроуправления	5243	за 2022г.	52	73	(126)	-	-
	5253	за 2021г.	-	52	-	-	52
Газопровод низкого давления 2	5244	за 2022г.	22	-	-	-	22
	5254	за 2021г.	-	22	-	-	22
3-станционная комбинированная машина (СИ) Уала Trade	5245	за 2022г.	204	8 608	-	(8 812)	204
	5255	за 2021г.	-	204	-	-	204
Производственно-складское здание модульного типа	5246	за 2022г.	15 509	-	-	-	15 509
	5256	за 2021г.	15 509	-	-	-	15 509
Оборудование для подлива, наложения уплотн.листы, ее сушки и укладки	5247	за 2022г.	-	340	-	-	340
	5257	за 2021г.	-	-	-	-	-
Металлодетектор арочный ЕЛОКГОСТ РС Z 400 МК	5248	за 2022г.	-	147	-	-	147
	5258	за 2021г.	-	-	-	-	-
Комплексная линия для производства двухосевых металлических консервных банок(DP1 56 Ханза)	5249	за 2022г.	-	574	-	-	574
	5259	за 2021г.	-	-	-	-	-
Оборудование для изготовления круглой алюминиевой крышки D99мм и круглой жестяной крышкиD96мм(99/96)		за 2022г.	-	140	-	-	140
		за 2021г.	-	-	-	-	-
Оборудование для изготовления корпуса консервной банки (моноблок)		за 2022г.	-	122	-	-	122
		за 2021г.	-	-	-	-	-
Пресс с системой подачи листа СНС-С2 (56аготовка)		за 2022г.	-	18	-	-	18
		за 2021г.	-	-	-	-	-
Ножницы фигурные гильотинные в комплекте с фигурным штампом		за 2022г.	558	-	-	-	558
		за 2021г.	558	-	-	-	558
Пресс с автоматическим blankоpациoним устройством		за 2022г.	516	-	-	-	516
		за 2021г.	516	-	-	-	516
Комплект навального электропривода Алотех		за 2022г.	-	-	-	-	-
		за 2021г.	-	-	-	-	-
Ворота секционные промышленные Алотех 3000x3900 мм		за 2022г.	-	-	-	-	-
		за 2021г.	-	-	-	-	-
Штамп изготовления заготовки кр. Дingley для сельхозтехнолoгии банки (lпoдак)		за 2022г.	-	1 280	(1 280)	-	-
		за 2021г.	-	-	-	-	-
Ворота гаражные с приводом		за 2022г.	-	247	-	(247)	-
		за 2021г.	-	145	-	(145)	-

Автогрузчик вилочный ТСМ FD8028		за 2022г.				2 529		(2 529)	
Печатная машина StribeGateSheed (Англия)		за 2021г.				-		-	
Бытовая в эксплуатации ОТ/4235		за 2022г.			1 951		(1 951)		
Осушитель рефрижераторный RDХ300		за 2021г.			-		-		
Компрессор винтовой OZEN OSC 55 - 8 бар		за 2022г.			355		(355)		
Штабелер электрический самоходный ES15-1EES		за 2022г.			888		(888)		
Проходная электронная БЛОКТОСТ ТМБ 600 с контроллером С 2000-2		за 2021г.			317		(317)		
Комплект оборудования для изготовления заготовки крышки диаметром 99 мм, 73 мм		за 2022г.			188		(188)		
Комплект оборудования для изготовления заготовки крышки диаметром 99 мм, 73 мм		за 2022г.			14 759		(14 759)		
Линия для изготовления заготовки диаметром 99 мм к прессу СНС-С2 (GE)		за 2021г.			-		-		
Газопровод низкого давления		за 2021г.		187	9 164		(9 352)		
Горизонтальная подвигочная машина с большим диском и оснастка для д 99 мм (Golden Eagle)		за 2021г.		1 100	-		(1 100)		
Сварочная машина для наложения пасты для подачи крышек (GE)		за 2021г.		-	-		-		
Индукционная сушильная печь (Golden Eagle)		за 2022г.		-	-		-		
Конвейер выхода из пресса (GE)		за 2021г.		-	-		-		
Конвейер разделяющий поток крышек (GE)		за 2022г.		-	-		-		
Конвейер от машины наложения пасты к индукционной печи (GE)		за 2021г.		-	-		-		
Держатель конвейера пресса (GE)		за 2022г.		-	-		-		
Укладчик Дольев с системой охлаждения (GE)		за 2021г.		-	-		-		
Штампл пресса для изготовления круглых ж/дат. кр. ЛВК д99 (GE)		за 2021г.		-	-		-		
Обменная оснастка (рельефы штампа) для ж/кр. д99 (GE)		за 2021г.		-	-		-		
Система видеонаблюдения (GE)		за 2022г.		-	-		-		
Ворота гаражные секционные		за 2021г.		-	-		-		
Комплект привода (ворота)		за 2021г.		-	-		-		
Пульт (ворота)		за 2022г.		-	-		-		
Комплект для установки привода (ворота)		за 2021г.		-	-		-		


Фальшпанель (ворота)		за 2022г.	-	-	-	-	-	-	-
Ножницы фигурные Б4-СНФ-10		за 2021г.	-	-	-	-	-	-	-
		за 2022г.	-	-	-	-	-	-	-
Ножницы фигурные "Карлис Хаммер"		за 2021г.	870	-	-	-	(870)	-	-
		за 2022г.	-	-	-	-	-	-	-
Автоматическое разматывающее устройство РС-3х200		за 2021г.	265	-	-	-	(265)	-	-
		за 2022г.	-	-	-	-	-	-	-
Стеллаж фронтальный паiletный		за 2021г.	1 100	-	-	-	(1 100)	-	-
		за 2022г.	-	-	-	-	-	-	-
Аввадистиллятор ДЭ-4М		за 2021г.	174	-	-	-	(174)	-	-
		за 2022г.	-	-	-	-	-	-	-
Смартфон Apple iPhone 13 Pro Max 256Gb Graphite		за 2021г.	42	-	-	-	(42)	-	-
		за 2022г.	-	-	-	-	-	-	-
Смартфон Apple iPhone 11 Pro Max 512 Midnight Green		за 2021г.	100	-	-	-	(100)	-	-
		за 2022г.	-	-	-	-	-	-	-
		за 2021г.	95	-	-	-	(95)	-	-

**2.3. Изменение стоимости основных средств в результате Достройки, Доборудования, реконструкции и частичной ликвидации**

Наименование показателя	Код	за 2022г.		за 2021г.	
Увеличение стоимости объектов основных средств в результате достройки, дооборудования, реконструкции - всего	5260				1 135
в том числе:					
Автоматические пресс-ножницы фигурные фирмы "Карлис Хаммер" с автоматическим подавателем	5261				265
Ножницы высечные фигурные Б4-СНФ-10	5262				870
Уменьшение стоимости объектов основных средств в результате частичной ликвидации - всего:	5270				-
в том числе:					
	5271				-

## 2.4. Иное использование основных средств

Наименование показателя	Код	На 31 декабря 2022 г.	На 31 декабря 2021 г.	На 31 декабря 2020 г.
Передаваемые в аренду основные средства, числящиеся на балансе	5280	-	-	-
Передаваемые в аренду основные средства, числящиеся за балансом	5281	-	-	-
Полученные в аренду основные средства, числящиеся на балансе	5282	-	-	-
Полученные в аренду основные средства, числящиеся за балансом	5283	50 055	5 951	106 702
Объекты недвижимости, принятые в эксплуатацию и фактически используемые, находящиеся в процессе государственной регистрации	5284	-	-	-
Основные средства, переведенные на консервацию	5285	-	-	-
Иное использование основных средств (заполн. и др.)	5286	-	-	-
Балансовая стоимость нематериальных основных средств	5287	1 113	1 113	1 113
	5288	-	-	-

  
 Руководитель  
 (подпись)  
 Береговой Виталий  
 Владимирович  
 (расшифровка подписи)


30 марта 2023 г.

### 3. Финансовые вложения 3.1. Наличие и движение финансовых вложений

Наименование показателя	Код	Период	На начало года		Поступило	Выбыло (погашено)		начисления за период (включая доведение первоначальной стоимости до номинальной)	Текущей рыночной стоимости (убытков от обесценения)	На конец периода	
			первоначальная стоимость	накопленная коррек-тировка		первоначальная стоимость	накопленная коррек-тировка			первоначальная стоимость	накопленная коррек-тировка
Долгосрочные - всего	5301	за 2022г.	6	-	-	-	-	-	-	6	-
в том числе:	5311	за 2021г.	6	-	-	-	-	-	-	6	-
пай	5302	за 2022г.	6	-	-	-	-	-	-	6	-
	5312	за 2021г.	6	-	-	-	-	-	-	6	-
Краткосрочные - всего	5305	за 2022г.	8 783	-	-	(8 783)	-	-	-	-	-
	5315	за 2021г.	9 615	-	1 635	(2 467)	-	-	-	8 783	-
в том числе:	5306	за 2022г.	8 783	-	-	(8 783)	-	-	-	-	-
Займы выданные	5316	за 2021г.	9 615	-	1 635	(2 467)	-	-	-	8 783	-
	5300	за 2022г.	8 789	-	-	(8 783)	-	-	-	6	-
Финансовых вложений - итого	5310	за 2021г.	9 621	-	1 635	(2 467)	-	-	-	8 789	-

**3.2. Иное использование финансовых вложений**

Наименование показателя	Код	На 31 декабря 2022 г.	На 31 декабря 2021 г.	На 31 декабря 2020 г.
Финансовые вложения, находящиеся в залоге - всего	5320	-	-	-
в том числе:				
Финансовые вложения, переданные третьим лицам (кроме продаж) - всего	5321	-	-	-
в том числе:				
5325	5325	-	-	-
5326	5326	-	-	-
Иное использование финансовых вложений	5329	-	-	-



Руководитель  
Чирков В.С.  
(подпись)


Береговой Виталий  
Владимирович  
(расшифровка подписи)

30 марта 2023 г.

**4. Запасы**  
**4.1. Наличие и движение запасов**

Наименование показателя	Код	Период	На начало года				Изменения за период				На конец периода			
			себе-стоимость	величина резерва под снижение стоимости	балансовая стоимость	поступления и затраты	выбыло		Расходы на кап. вложения	оборот запасов между их группами (выдачей)	себе-стоимость	величина резерва под снижение стоимости	балансовая стоимость	
							себе-стоимость	резерв под снижение стоимости						
Запасы - всего	5400	за 2022г.	120 089	-	120 089	330 255	(360 081)	-	X	89 721	-	89 721		
в том числе:	5420	за 2021г.	108 245	-	108 245	216 601	(204 747)	-	X	120 089	-	120 089		
Сырье, материалы и другие аналогичные ценности	5401	за 2022г.	100 529	-	100 529	298 618	(240 432)	-	(77 408)	80 876	-	80 876		
	5421	за 2021г.	67 736	-	67 736	171 345	(61 336)	-	(77 216)	100 529	-	100 529		
Готовая продукция	5402	за 2022г.	13 047	-	13 047	-	(87 614)	-	78 311	3 629	-	3 629		
	5422	за 2021г.	26 846	-	26 846	20 915	(112 077)	-	77 363	13 047	-	13 047		
Товары для перепродажи	5403	за 2022г.	6 512	-	6 512	30 324	(31 925)	(2)	(98)	4 811	-	4 811		
	5423	за 2021г.	13 642	-	13 642	24 330	(31 313)	-	(147)	6 512	-	6 512		
Товары и готовая продукция отгруженные	5404	за 2022г.	-	-	-	-	-	-	-	-	-	-		
	5424	за 2021г.	-	-	-	-	-	-	-	-	-	-		
Полуфабрикаты	5405	за 2022г.	-	-	-	1 264	(65)	-	(805)	390	-	390		
	5425	за 2021г.	-	-	-	-	-	-	-	-	-	-		
Прочие запасы и затраты	5406	за 2022г.	-	-	-	30	(30)	-	-	-	-	-		
	5426	за 2021г.	-	-	-	-	-	-	-	-	-	-		
Расходы будущих периодов (для объектов аналитического учета, которые в балансе отражаются в составе "Запасов")	5407	за 2022г.	11	-	11	19	(15)	-	-	15	-	15		
	5427	за 2021г.	21	-	21	11	(21)	-	-	11	-	11		

<b>4.2. Запасы в залоге</b>				
Наименование показателя	Код	На 31 декабря 2022 г.	На 31 декабря 2021 г.	На 31 декабря 2020 г.
Запасы, не оплаченные на отчетную дату - всего	5440	-	-	-
в том числе:				
Запасы, находящиеся в залоге по договору - всего	5441	-	-	-
в том числе:	5445	-	-	-
	5446	-	-	-



Руководитель **Береговой Виталий Владимирович**  
 (подпись) (расшифровка подписи)

30 марта 2023 г.

**5. Дебиторская и кредиторская задолженность**  
**5.1. Наличие и движение дебиторской задолженности**

Наименование показателя	Код	Период	На начало года		Изменения за период							На конец периода				
			учтенная по условиям Договора	величина резерва по сомнительным долгам	в результате хозяйственных операций (сумма долга по сделке, операции)	причитающиеся проценты, штрафы и иные начисления	погашение	выбыло	восстановление резерва	перевод из долго- в краткосроч- ную задолжен- ность	перевод из Дебитор- ской в кре- диторскую задолжен- ность	перевод из кредитор- ской в де- биторскую задолжен- ность	учтенная по условиям Договора	величина резерва по сомнитель- ным долгам		
Долгосрочная Дебиторская задолженность - всего	5501	за 2022г.	-	-	-	-	-	-	-	-	-	-	-	-	-	-
в том числе:	5521	за 2021г.	-	-	-	-	-	-	-	-	-	-	-	-	-	-
Расчеты с покупателями и заказчиками	5502	за 2022г.	-	-	-	-	-	-	-	-	-	-	-	-	-	-
Авансы выданные	5503	за 2021г.	-	-	-	-	-	-	-	-	-	-	-	-	-	-
Прочая	5504	за 2021г.	-	-	-	-	-	-	-	-	-	-	-	-	-	-
	5524	за 2022г.	-	-	-	-	-	-	-	-	-	-	-	-	-	-
	5505	за 2022г.	-	-	-	-	-	-	-	-	-	-	-	-	-	-
Краткосрочная Дебиторская задолженность - всего	5510	за 2022г.	150 372	(4 276)	75 952	-	(125 527)	(748)	(154)	-	X	X	-	99 895	(5 337)	
в том числе:	5530	за 2021г.	173 273	(7 972)	131 731	-	(150 496)	(440)	(3 696)	-	-	-	-	150 372	(4 276)	
Расчеты с покупателями и заказчиками	5511	за 2022г.	116 601	(4 276)	14 284	-	(100 588)	(194)	(154)	-	-	-	-	29 949	(5 337)	
Авансы выданные	5531	за 2021г.	138 707	(7 080)	101 532	-	(120 676)	(156)	(2 804)	-	-	-	-	116 601	(4 276)	
Прочая	5532	за 2021г.	29 690	-	61 600	-	(22 048)	(407)	-	-	-	-	-	88 835	-	
	5533	за 2021г.	28 719	(159)	26 273	-	(24 863)	(280)	(159)	-	-	-	-	29 690	-	
	5533	за 2021г.	4 081	-	68	-	(2 891)	(147)	-	-	-	-	-	1 111	-	
	5533	за 2021г.	5 847	(733)	3 926	-	4 957	(2)	(733)	-	-	-	-	4 081	-	
	5514	за 2022г.	-	-	-	-	-	-	-	-	X	X	-	-	-	
	5534	за 2021г.	-	-	-	-	-	-	-	-	-	-	X	-	-	
	5500	за 2022г.	150 372	(4 276)	75 952	-	(125 527)	(748)	(154)	-	X	X	-	99 895	(5 337)	
Итого	5520	за 2021г.	173 273	(7 972)	131 731	-	(150 496)	(440)	(3 696)	X	-	-	-	150 372	(4 276)	

**5.2. Просроченная Дебиторская задолженность**


Наименование показателя	Код	На 31 декабря 2022 г.		На 31 декабря 2021 г.		На 31 декабря 2020 г.	
		учтенная по условиям Договора	балансовая стоимость	учтенная по условиям Договора	балансовая стоимость	учтенная по условиям Договора	балансовая стоимость
Всего	5540	-	-	-	-	-	-
в том числе:							
расчеты с покупателями и заказчиками	5541	-	-	-	-	-	-
расчеты с поставщиками и заказчиками (в части авансовых платежей, предоплат)	5542	-	-	-	-	-	-
Прочая	5543	-	-	-	-	-	-
	5544	-	-	-	-	-	-

**5.3. Наличие и движение кредиторской задолженности**

Наименование показателя	Код	Период	Остаток на начало года	Изменения за период		выбыло	Корректиров ки при переходе на ФСБУ 25/2018	перевод на дебиторской задолженности	перевод из кредитной задолженности в дебиторскую задолженности	Остаток на конец периода
				в результате хозяйственных операций (сумма долга по сделке, операции)	причитающиеся проценты, штрафы и иные начисления					
Долгосрочная кредиторская задолженность - всего	5551	за 2022г.	15 350	28 800	-	(224)	-	-	-	43 926
в том числе:										
кредиты	5571	за 2021г.	14 256	6 200	-	(5 454)	348	-	-	15 350
	5572	за 2022г.	-	-	-	-	-	-	-	-
займы	5573	за 2021г.	15 002	20 000	-	-	-	-	-	35 002
	5574	за 2022г.	8 802	6 200	-	-	-	-	-	15 002
прочая	5554	за 2021г.	348	8 800	-	(224)	348	-	-	8 924
	5555	за 2022г.	5 454	-	-	(5 454)	-	-	-	348
краткосрочная кредиторская задолженность - всего	5560	за 2022г.	309 909	24 905	3 782	(97 782)	-	X	X	240 588
в том числе:										
расчеты с поставщиками и подрядчиками	5580	за 2021г.	300 738	85 470	2 435	(51 384)	(27 350)	-	-	309 909
	5561	за 2022г.	273 695	15 936	-	(94 430)	(246)	-	-	194 956
авансы полученные	5581	за 2021г.	271 986	74 023	-	(44 966)	(27 350)	-	-	273 695
	5582	за 2022г.	3 054	3 054	-	(3 054)	-	-	-	3 054
расчеты по налогам и взносам	5583	за 2021г.	6 120	8 516	-	(37)	-	-	-	14 636
	5564	за 2022г.	4 443	6 120	-	(4 443)	-	-	-	6 120
кредиты	5584	за 2021г.	-	-	-	-	-	-	-	-
	5565	за 2022г.	23 681	-	3 782	(135)	-	-	-	27 328
займы	5585	за 2021г.	23 113	-	2 435	(1 867)	-	-	-	23 681
	5586	за 2022г.	3 359	453	-	(163)	-	-	-	3 649
прочая	5586	за 2021г.	1 157	2273	-	(71)	-	-	-	3 359
	5587	за 2022г.	-	-	-	-	-	X	X	-
	5550	за 2022г.	325 259	53 705	3 782	(98 006)	(246)	-	X	284 494
Итого	5570	за 2021г.	314 994	91 670	2 435	(56 838)	(27 350)	348	-	325 259

## 5.4. Просроченная кредиторская задолженность

Наименование показателя	Код	На 31 декабря 2022 г.	На 31 декабря 2021 г.	На 31 декабря 2020 г.
Всего	5590	-	-	-
в том числе:				
расчеты с поставщиками и подрядчиками	5591	-	-	-
расчеты с покупателями и заказчиками	5592	-	-	-
Прочая задолженность	5593	-	-	-
	5594	-	-	-



Руководитель  
(подпись)


Береговой Виталий  
Владимирович  
(расшифровка подписи)

30 марта 2023 г.

**6. Затраты на производство (расходы на продажу)\***

Наименование показателя	Код	за 2022г.	за 2021г.
Материальные затраты	5610	222 550	133 836
Расходы на оплату труда	5620	79 140	58 912
Отчисления на социальные нужды	5630	16 682	12 854
Амортизация	5640	7 998	4 720
Прочие затраты	5650	7 877	40 283
Итого по элементам	5660	334 247	250 605
Изменение остатков (прирост [-]: незавершенного производства, готовой продукции и др.	5665	31 925	31 225
Изменение остатков (уменьшение [+]: незавершенного производства, готовой продукции и др.	5670	-	-
Итого расходы по обычным видам деятельности	5680	9 418	13 799
	5600	375 590	295 629

\* - Для организаций, осуществляющих торговую деятельность, добавлена строка 5665, учитывающая фактическую себестоимость товаров



Руководитель  
(подпись)

Береговой Виталий  
Владимирович  
(расшифровка подписи)

30 марта 2023 г.


## 7. Ценочные обязательства

Наименование показателя	Код	Остаток на начало года	Признано	Погашено	Списано как избыточная сумма	Остаток на конец периода
Ценочные обязательства - всего	5700	-	-	-	-	-

Руководитель  
(подпись)

Береговой Виталий  
Владимирович  
(расшифровка подписи)

30 марта 2023 г.



**8. Обеспечения обязательств**


Наименование показателя	Код	На 31 декабря 2022 г.	На 31 декабря 2021 г.	На 31 декабря 2020 г.
Полученные - всего	5800	-	-	-
в том числе:				
5801	5801	-	-	-
5810	5810	47 385	67 662	18 783
Выданные - всего				
в том числе:				
5811	5811	-	-	-

Руководитель  
(подпись)  
30 марта 2023 г.

Береговой Виталий  
Владимирович  
(расшифровка подписи)

## 9. Государственная помощь

Наименование показателя	Код	за 2022г.		за 2021г.	
		На начало года	Получено за год	Возвращено за год	На конец года
Получено бюджетных средств - всего	5900	-	-	-	-
в том числе:					
на текущие расходы	5901	-	-	-	-
на вложения во внеоборотные активы	5905	-	-	-	-
Бюджетные кредиты - всего					
в том числе:					
			за 2022г.		
			за 2021г.		
			за 2022г.		
			за 2021г.		
			за 2022г.		
			за 2021г.		



Руководитель  
(подпись)

Береговой Виталий  
Владимирович  
(расшифровка подписи)

30 марта 2023 г.