

Пояснительная записка к бухгалтерской отчетности

1. Сведения об организации

Наименование юридического лица:

ООО "КРИСТАЛЛ"

Идентификационный номер налогоплательщика (ИНН): 6670355627

Код причины постановки на учет (КПП): 667001001

Основным видом деятельности, который является преобладающим и имеет приоритетное значение для организации, является деятельность в области связи на базе проводных технологий (ОКВЭД 61.10).

2. Анализ финансового положения

2.1. Структура имущества и источники его формирования

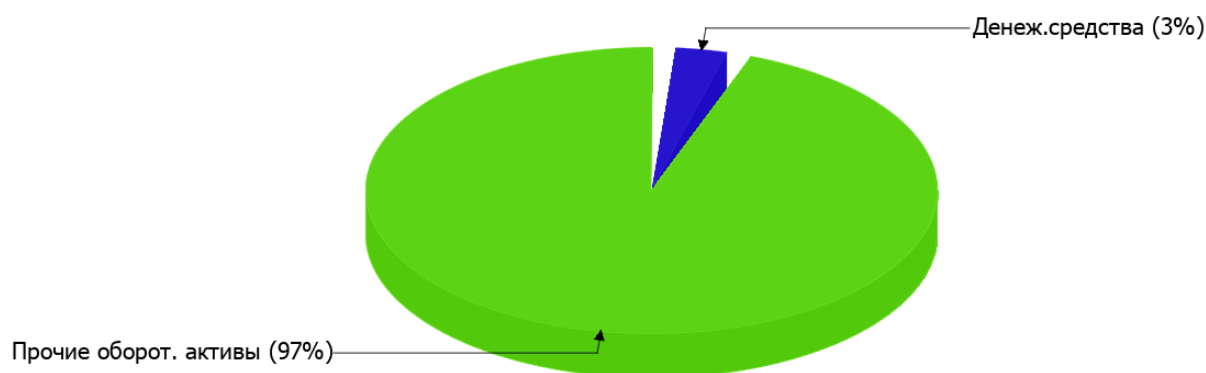
Показатель	Значение показателя				Изменение за анализируемый период	
	в тыс. руб.		в % к валюте баланса		тыс. руб. (гр.3- гр.2)	± % ((гр.3- гр.2) : гр.2)
	31.12.2021	31.12.2022	на начало анализируемого периода (31.12.2021)	на конец анализируемого периода (31.12.2022)		
Актив						
Внеоборотные активы	–	–	–	–	–	–
Оборотные	1 176	1 387	100	100	+211	+17,9
Пассив						
Собственный капитал	1 051	1 192	89,4	85,9	+141	+13,4
Долгосрочные обязательства	–	–	–	–	–	–
Краткосрочные обязательства	125	195	10,6	14,1	+70	+56
Валюта баланса	1 176	1 387	100	100	+211	+17,9

* Без доходов будущих периодов, включенных в собственный капитал.

Структура активов организации на последний день анализируемого периода (31.12.2022) характеризуется отсутствием внеоборотных средств при 100% текущих активов. Активы организации за весь период увеличились на 211 тыс. руб. (на 17,9%). Учитывая рост активов, необходимо отметить, что собственный капитал увеличился в меньшей степени – на 13,4%. отстающее увеличение собственного капитала относительно общего изменения активов является негативным показателем.

На диаграмме ниже представлена структура активов организации в разрезе основных групп:

Структура активов организации на 31 декабря 2022 г.



Рост величины активов организации связан с ростом следующих позиций актива бухгалтерского баланса (в скобках указана доля изменения статьи в общей сумме всех положительно изменившихся статей):

- финансовые и другие оборотные активы – 174 тыс. руб. (82,5%)
- денежные средства и денежные эквиваленты – 37 тыс. руб. (17,5%)

Одновременно, в пассиве баланса прирост наблюдается по строкам:

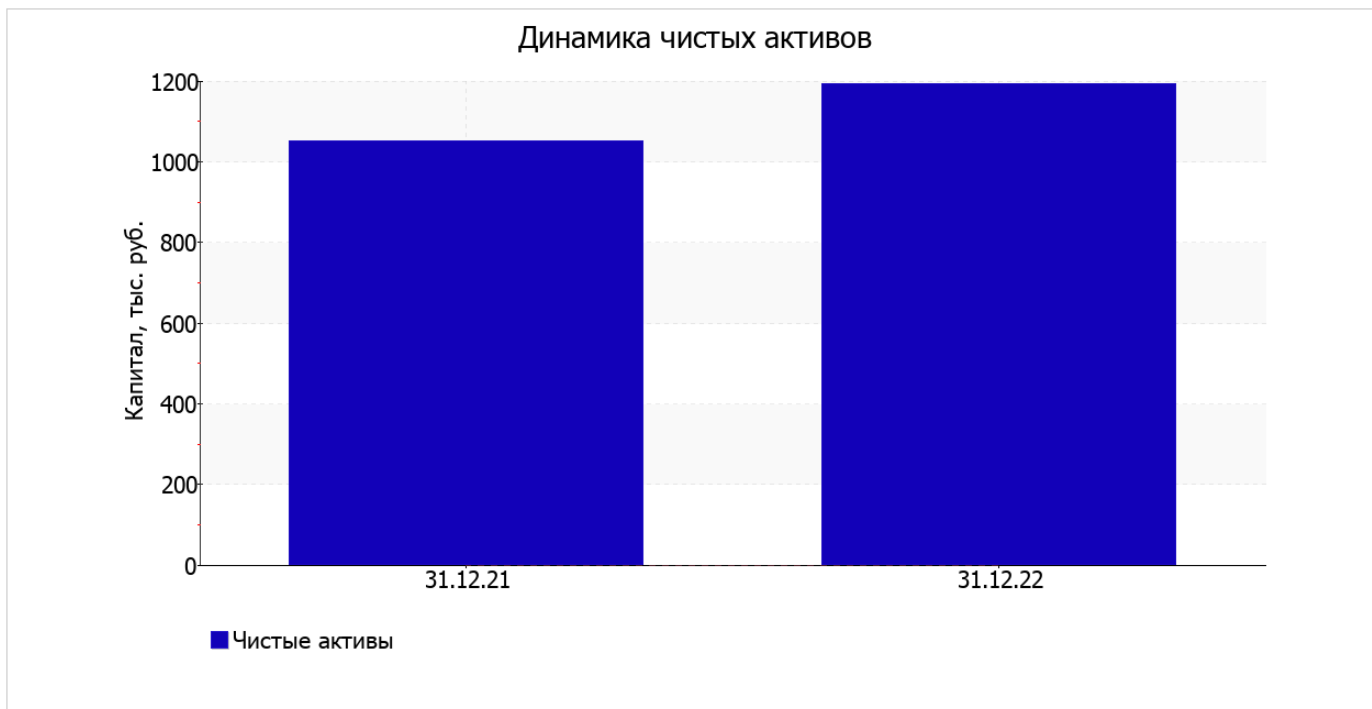
- капитал и резервы – 141 тыс. руб. (66,8%)
- кредиторская задолженность – 70 тыс. руб. (33,2%)

на 31 декабря 2022 г. собственный капитал организации составил 1 192,0 тыс. руб. за год произошло явное повышение собственного капитала, составившее 141 тыс. руб.

2.2. Оценка стоимости чистых активов организации

Показатель	Значение показателя				Изменение	
	в тыс. руб.		в % к валюте баланса		тыс. руб. (гр.3-гр.2)	± % ((гр.3-гр.2) : гр.2)
	31.12.2021	31.12.2022	на начало анализируемого периода (31.12.2021)	на конец анализируемого периода (31.12.2022)		
1. Чистые активы	1 051	1 192	89,4	85,9	+141	+13,4

Имеющаяся величина чистых активов положительно характеризует финансовое положение, полностью удовлетворяя требованиям нормативных актов к величине чистых активов организации. Более того, определив текущее состояние показателя, необходимо отметить увеличение чистых активов на 13,4% за весь анализируемый период. Превышение чистых активов над уставным капиталом и в то же время их увеличение за период говорит о хорошем финансовом положении организации по данному признаку. Ниже на графике представлено изменение чистых активов организации.



2.3. Анализ финансовой устойчивости организации

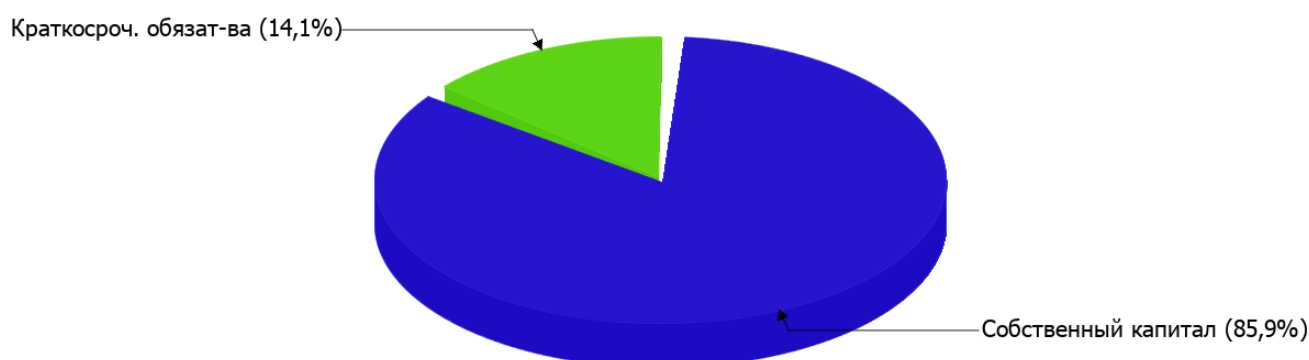
2.3.1. Основные показатели финансовой устойчивости организации

Показатель	Значение показателя		Изменение показателя (гр.3-гр.2)	Описание показателя и его нормативное значение
	31.12.2021	31.12.2022		
Коэффициент автономии	0,89	0,86	-0,03	Отношение собственного капитала к общей сумме капитала. нормальное значение для данной отрасли: 0,5 и более (оптимальное 0,6-0,7).
Коэффициент обеспеченности собственными оборотными средствами	0,89	0,86	-0,03	Отношение собственных оборотных средств к оборотным активам. нормальное значение: не менее 0,1.
Коэффициент покрытия инвестиций	0,89	0,86	-0,03	Отношение собственного капитала и долгосрочных обязательств к общей сумме капитала. нормальное значение: не менее 0,75.
Коэффициент обеспеченности запасов	–	–	–	Отношение собственных оборотных средств к стоимости запасов. нормальное значение: не менее 0,5.
Коэффициент краткосрочной задолженности	1	1	–	Отношение краткосрочной задолженности к общей сумме задолженности.

Коэффициент автономии организации на 31.12.2022 составил **0,86**. Данный коэффициент характеризует степень зависимости организации от заемного капитала. Полученное здесь значение говорит о слишком осторожном отношении ООО "КРИСТАЛЛ" к привлечению заемных денежных средств (собственный капитал составляет **86%** в общем капитале организации). за последний год коэффициент автономии слабо снизился.

Ниже на диаграмме наглядно представлено соотношение собственного и заемного капитала организации: Необходимо отметить, что долгосрочные обязательства не нашли отражение на диаграмме ввиду их отсутствия.

Структура капитала организации на 31 декабря 2022 г.



на 31.12.2022 значение коэффициента обеспеченности собственными оборотными средствами составило **0,86**. за последний год имело место небольшое снижение коэффициента обеспеченности собственными оборотными средствами (на **0,03**). на 31 декабря 2022 г. значение коэффициента является исключительно хорошим.

за весь анализируемый период коэффициент покрытия инвестиций слабо уменьшился (до **0,86**; **-0,03**). Значение коэффициента на последний день анализируемого периода вполне соответствует норме (доля собственного капитала и долгосрочных обязательств в общей сумме капитала организации составляет **86%**).

Коэффициент краткосрочной задолженности организации показывает на отсутствие долгосрочной задолженности при 100% краткосрочной.

2.4. Ликвидность

Показатель ликвидности	Значение показателя		Изменение показателя (гр.3 - гр.2)	Расчет, рекомендованное значение
	31.12.2021	31.12.2022		
Коэффициент текущей (общей) ликвидности	9,41	7,11	-2,3	Отношение текущих активов к краткосрочным обязательствам. нормальное значение: 2 и более.
Коэффициент абсолютной ликвидности	0,03	0,21	+0,18	Отношение денежных средств и их эквивалентов к краткосрочным обязательствам. нормальное значение: 0,2 и более.

[На конец периода] коэффициент текущей (общей) ликвидности полностью укладывается в норму (**7,11** при нормативном значении 2). В тоже время за весь анализируемый период коэффициент снизился на **-2,3**.

При норме 0,2 значение коэффициента абсолютной ликвидности составило **0,21**. [За весь период] коэффициент вырос на **0,18**.

3. Анализ эффективности деятельности организации

3.1. Обзор результатов деятельности

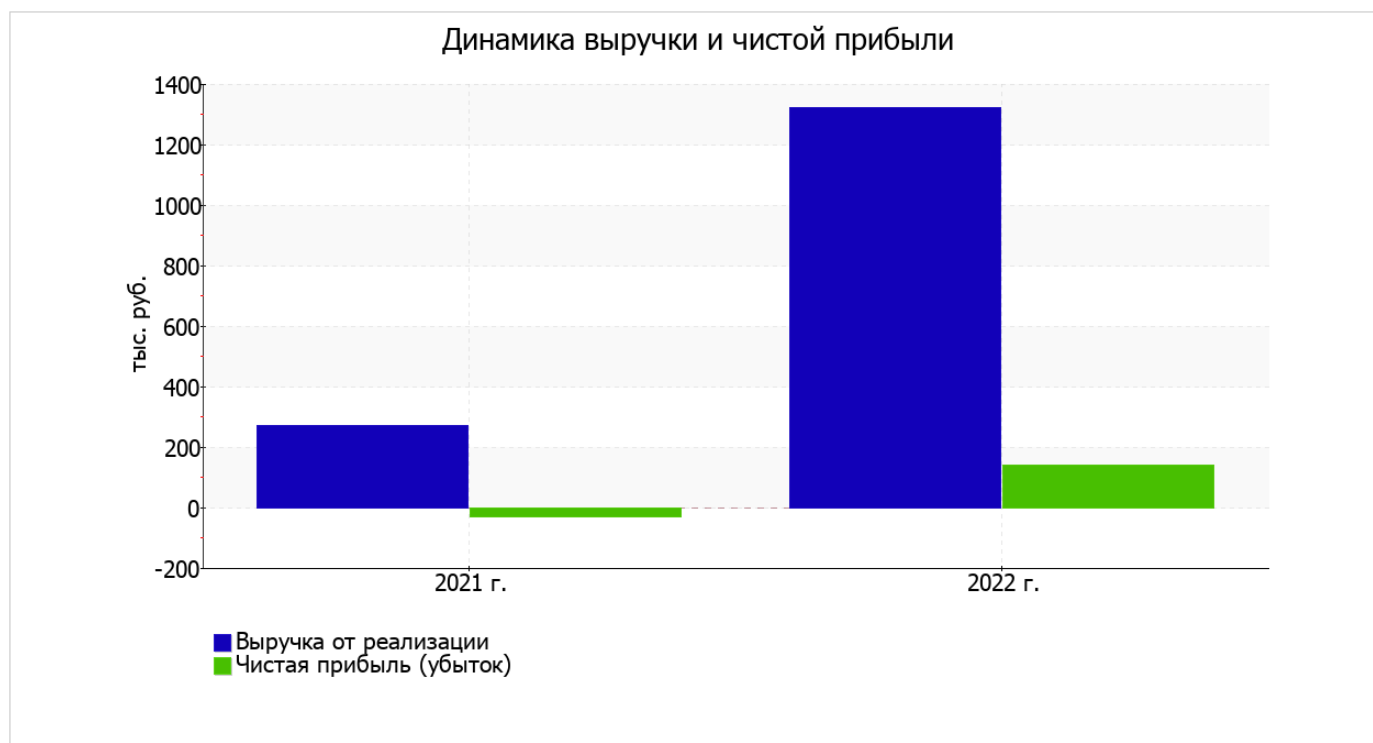
Основные финансовые результаты деятельности ООО "КРИСТАЛЛ" за последний год приведены ниже в таблице.

Как видно из "Отчета о финансовых результатах", за весь анализируемый период организация получила прибыль от продаж в размере 186 тыс. руб., что составляет 14,1% от выручки. Данный результат кардинально отличается от аналогичного периода прошлого года, когда имел место убыток в размере 22 тыс. руб.

По сравнению с прошлым периодом в текущем увеличилась как выручка от продаж, так и расходы по обычной деятельности (на 1 051 и 843 тыс. руб. соответственно). Причем в процентном отношении изменение выручки (+389,3%) опережает изменение расходов (+288,7%)

Показатель	Значение показателя, тыс. руб.		Изменение показателя		Средне- годовая величина, тыс. руб.
	2021 г.	2022 г.	тыс. руб. (гр.3 - гр.2)	± % ((3-2) : 2)	
1. Выручка	270	1 321	+1 051	+4,9 раза	796
2. Расходы по обычным видам деятельности	292	1 135	+843	+3,9 раза	714
3. Прибыль (убыток) от продаж (1-2)	-22	186	+208	↑	82
4. Прочие доходы и расходы, кроме процентов к уплате	-4	-27	-23	↓	-16
5. ЕВИТ (прибыль до уплаты процентов и налогов) (3+4)	-26	159	+185	↑	67
6. Проценты к уплате	-	-	-	-	-
7. Налоги на прибыль (доходы)	4	18	+14	+4,5 раза	11
8. Чистая прибыль (убыток) (5-6-7)	-30	141	+171	↑	56

Ниже на графике наглядно представлено изменение выручки и прибыли ООО "КРИСТАЛЛ" в течение всего анализируемого периода.



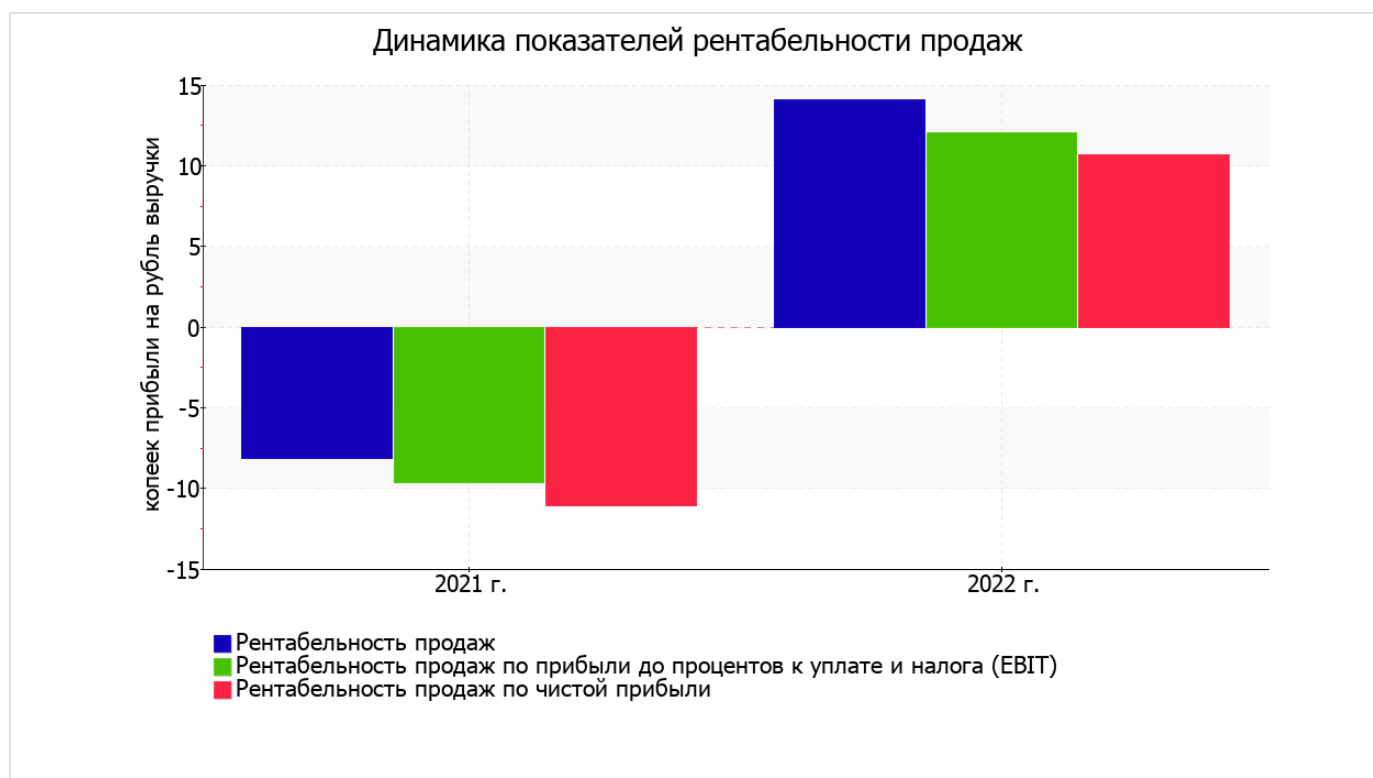
3.2. Анализ рентабельности

Показатели рентабельности	Значения показателя (в %, или в копейках с рубля)		Изменение показателя	
	2021 г.	2022 г.	коп., (гр.3 - гр.2)	± % ((3-2) : 2)
1. Рентабельность продаж (величина прибыли от продаж в каждом рубле выручки). нормальное значение для данной отрасли: 7% и более.	-8,1	14,1	+22,2	↑
2. Рентабельность продаж по ЕБИТ (величина прибыли от продаж до уплаты процентов и налогов в каждом рубле выручки).	-9,6	12	+21,6	↑
3. Рентабельность продаж по чистой прибыли (величина чистой прибыли в каждом рубле выручки). нормальное значение для данной отрасли: 5% и более.	-11,1	10,7	+21,8	↑

[За последний период] организация получила прибыль как от продаж, так и в целом от финансово-хозяйственной деятельности, что и обусловило положительные значения всех трех представленных в таблице показателей рентабельности.

Рентабельность продаж за 2022 год составила 14,1%. Более того, имеет место положительная динамика рентабельности обычных видов деятельности по сравнению с данным показателем за аналогичный период прошлого года (01.01–31.12.2021) (+22,2%).

Показатель рентабельности, рассчитанный как отношение прибыли до процентов к уплате и налогообложения (ЕБИТ) к выручке организации, за 2022 год составил 12%. Это значит, что в каждом рубле выручки организации содержалось 12 коп. прибыли до налогообложения и процентов к уплате.



В следующей таблице представлена рентабельность использования вложенного в предпринимательскую деятельность капитала.

Показатель рентабельности	Значение показателя, %	Расчет показателя
	2022 г.	
Рентабельность собственного капитала (ROE)	12,6	Отношение чистой прибыли к средней величине собственного капитала. нормальное значение: не менее 18%.
Рентабельность активов (ROA)	11	Отношение чистой прибыли к средней стоимости активов. нормальное значение для данной отрасли: 8% и более.
Прибыль на задействованный капитал (ROCE)	14,2	Отношение прибыли до уплаты процентов и налогов (ЕБИТ) к собственному капиталу и долгосрочным обязательствам.

[За последний период] каждый рубль собственного капитала организации принес чистую прибыль в размере 0,126 руб.

за 2022 год значение рентабельности активов, равное 11%, является нормальным.

3.3. Расчет показателей деловой активности (оборачиваемости)

Далее в таблице рассчитаны показатели оборачиваемости ряда активов, характеризующие скорость возврата вложенных в предпринимательскую деятельность средств, а также показатель оборачиваемости кредиторской задолженности при расчетах с поставщиками и подрядчиками.

Показатель оборачиваемости	Значение в днях	Коэфф. 2022 г.
	2022 г.	
Оборачиваемость оборотных средств (отношение средней величины оборотных активов к средневзвешенной выручке*; нормальное значение для данной отрасли: 113 и менее дн.)	354	1
Оборачиваемость запасов (отношение средней стоимости запасов к средневзвешенной себестоимости проданных товаров; нормальное значение для данной отрасли: 9 и менее дн.)	–	–
Оборачиваемость кредиторской задолженности (отношение средней величины кредиторской задолженности к средневзвешенной выручке)	44	8,3
Оборачиваемость активов (отношение средней стоимости активов к средневзвешенной выручке; нормальное значение для данной отрасли: 185 и менее дн.)	354	1
Оборачиваемость собственного капитала (отношение средней величины собственного капитала к средневзвешенной выручке)	310	1,2

* Приведен расчет показателя в днях. Значение коэффициента равно отношению 365 к значению показателя в днях.

Оборачиваемость активов за весь анализируемый период показывает, что организация получает выручку, равную сумме всех имеющихся активов за 354 календарных дня.

4. Выводы по результатам анализа

По результатам проведенного анализа выделены и сгруппированы по качественному признаку основные показатели финансового положения (по состоянию на 31.12.2022) и результатов деятельности ООО "КРИСТАЛЛ" за год.

Приведенные ниже 9 показателей финансового положения и результатов деятельности организации имеют исключительно хорошие значения:

- чистые активы превышают уставный капитал, при этом в течение анализируемого периода наблюдалось увеличение чистых активов;
- коэффициент обеспеченности собственными оборотными средствами демонстрирует вполне соответствующее нормальному значению, равное **0,86**;
- коэффициент текущей (общей) ликвидности полностью соответствует нормативному значению;
- рост рентабельности продаж (**+22,2** процентных пункта от рентабельности **-8,1%** за аналогичный период года, предшествующего отчетному);
- коэффициент покрытия инвестиций полностью соответствует норме (доля собственного капитала и долгосрочных обязательств составляет **86%** от общего капитала организации);
- абсолютная финансовая устойчивость по величине излишка собственных оборотных средств;
- за 2022 год получена прибыль от продаж (**186** тыс. руб.), причем наблюдалась положительная динамика по сравнению с аналогичным периодом прошлого года (+208 тыс. руб.);
- чистая прибыль за 2022 год составила **141** тыс. руб. (+171 тыс. руб. по сравнению с аналогичным периодом прошлого года);
- положительная динамика прибыли до процентов к уплате и налогообложения (ЕБИТ) на рубль выручки организации (**+21,6** коп. к **-9,6** коп. с рубля выручки за такой же период прошлого года (01.01–31.12.2021)).

Приведенные ниже 3 показателя финансового положения и результатов деятельности организации имеют хорошие значения:

- доля собственного капитала неоправданно высока (**86%**);
- коэффициент абсолютной ликвидности соответствует нормативному значению;
- хорошая рентабельность активов (**11%** за последний год).

Негативно финансовое положение ООО "КРИСТАЛЛ" характеризует следующий показатель – отрицательная динамика собственного капитала относительно общего изменения активов организации.

Полученные значения показателей свидетельствуют о хорошем финансовом состоянии организации, ее способности как минимум в краткосрочной перспективе отвечать по своим обязательствам. Организации с подобными финансовыми показателями имеют хорошие возможности для расширения своей деятельности за счет привлечения кредитных ресурсов.