

Пояснительная записка к бухгалтерской отчетности

1. Сведения об организации

Наименование юридического лица:

ОБЩЕСТВО С ОГРАНИЧЕННОЙ ОТВЕТСТВЕННОСТЬЮ "ДИЗЕЛЬ"

Идентификационный номер налогоплательщика (ИНН): 2336001348

Код причины постановки на учет (КПП): 233601001

Основным видом деятельности, который является преобладающим и имеет приоритетное значение для организации, является техническое обслуживание и ремонт автотранспортных средств (ОКВЭД 45.20).

2. Анализ финансового положения ОБЩЕСТВО С ОГРАНИЧЕННОЙ ОТВЕТСТВЕННОСТЬЮ "ДИЗЕЛЬ"

2.1. Структура имущества и источники его формирования

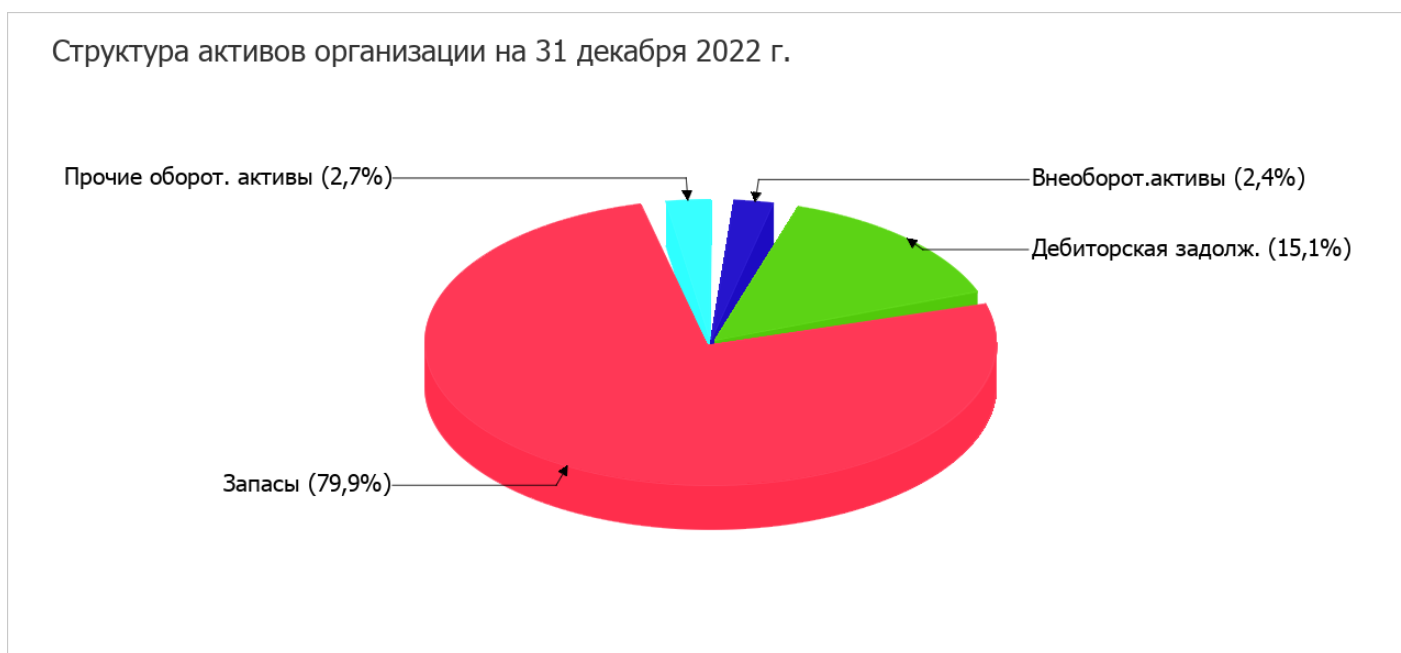
Показатель	Значение показателя				Изменение за анализируемый период	
	в тыс. руб.		в % к валюте баланса		тыс. руб. (гр.3- гр.2)	± % ((гр.3- гр.2) : гр.2)
	31.12.2021	31.12.2022	на начало анализируемого периода (31.12.2021)	на конец анализируемого периода (31.12.2022)		
Актив						
1. Внеоборотные активы	444	273	5,1	2,4	-171	-38,5
в том числе: основные средства	444	273	5,1	2,4	-171	-38,5
нематериальные активы	–	–	–	–	–	–
2. Оборотные, всего	8 221	11 317	94,9	97,6	+3 096	+37,7
в том числе: запасы	6 880	9 258	79,4	79,9	+2 378	+34,6
дебиторская задолженность	1 155	1 749	13,3	15,1	+594	+51,4
денежные средства и краткосрочные финансовые вложения	186	310	2,1	2,7	+124	+66,7
Пассив						
1. Собственный капитал	6 104	9 139	70,4	78,9	+3 035	+49,7
2. Долгосрочные обязательства, всего	1 500	784	17,3	6,8	-716	-47,7
в том числе: заемные средства	1 500	784	17,3	6,8	-716	-47,7
3. Краткосрочные обязательства*, всего	1 061	1 667	12,2	14,4	+606	+57,1

Показатель	Значение показателя				Изменение за анализируемый период	
	в тыс. руб.		в % к валюте баланса		тыс. руб. (гр.3- гр.2)	± % ((гр.3- гр.2) : гр.2)
	31.12.2021	31.12.2022	на начало анализируемого периода (31.12.2021)	на конец анализируемого периода (31.12.2022)		
в том числе: заемные средства	-	-	-	-	-	-
Валюта баланса	8 665	11 590	100	100	+2 925	+33,8

* Без доходов будущих периодов, возникших в связи с безвозмездным получением имущества и государственной помощи, включенных в собственный капитал.

Соотношение основных качественных групп активов организации на последний день анализируемого периода характеризуется большой долей (97,6%) текущих активов и незначительным процентом внеоборотных средств. Активы организации за весь период увеличились на 2 925 тыс. руб. (на 33,8%). Учитывая увеличение активов, необходимо отметить, что собственный капитал увеличился еще в большей степени – на 49,7%. опережающее увеличение собственного капитала относительно общего изменения активов – фактор положительный.

На диаграмме ниже наглядно представлено соотношение основных групп активов организации:



Рост величины активов организации связан, в основном, с ростом следующих позиций актива бухгалтерского баланса (в скобках указана доля изменения статьи в общей сумме всех положительно изменившихся статей):

- запасы – 2 378 тыс. руб. (76,8%)
- дебиторская задолженность – 594 тыс. руб. (19,2%)

Одновременно, в пассиве баланса прирост наблюдается по строкам:

- нераспределенная прибыль (непокрытый убыток) – 3 035 тыс. руб. (83,4%)
- кредиторская задолженность – 606 тыс. руб. (16,6%)

Среди отрицательно изменившихся статей баланса можно выделить "основные средства" в активе и "долгосрочные заемные средства" в пассиве (-171 тыс. руб. и -716 тыс. руб. соответственно).

собственный капитал организации на 31.12.2022 равнялся 9 139,0 тыс. руб., при том что на 31 декабря 2021 г. собственный капитал организации составлял 6 104,0 тыс. руб. (т.е. произошел рост на 3 035,0 тыс. руб., или на 49,7%).

2.2. Чистые активы организации

Показатель	Значение показателя				Изменение	
	в тыс. руб.		в % к валюте баланса		тыс. руб. (гр.3-гр.2)	± % ((гр.3-гр.2) : гр.2)
	31.12.2021	31.12.2022	на начало анализируемого периода (31.12.2021)	на конец анализируемого периода (31.12.2022)		
1. Чистые активы	6 104	9 139	70,4	78,9	+3 035	+49,7
2. Уставный капитал	172	172	2	1,5	–	–
3. Превышение чистых активов над уставным капиталом (стр.1-стр.2)	5 932	8 967	68,5	77,4	+3 035	+51,2

Чистые активы организации по состоянию на 31.12.2022 намного (в 53,1 раза) превышают уставный капитал. Данное соотношение положительно характеризует финансовое положение, полностью удовлетворяя требованиям нормативных актов к величине чистых активов организации. К тому же, определив текущее состояние показателя, следует отметить увеличение чистых активов на 49,7% за весь анализируемый период. Превышение чистых активов над уставным капиталом и в то же время их увеличение за период говорит о хорошем финансовом положении организации по данному признаку. На следующем графике наглядно представлена динамика чистых активов и уставного капитала организации.



2.3. Анализ финансовой устойчивости организации

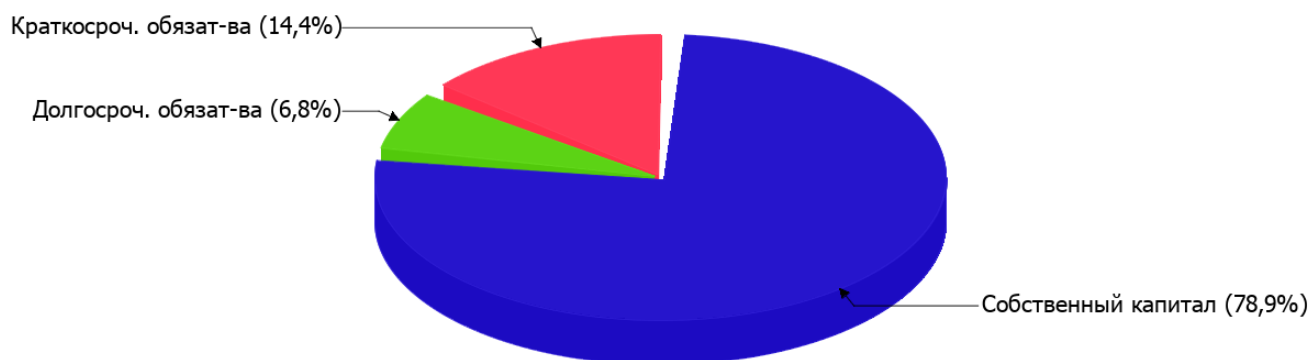
2.3.1. Основные показатели финансовой устойчивости организации

Показатель	Значение показателя		Изменение показателя (гр.3-гр.2)	Описание показателя и его нормативное значение
	31.12.2021	31.12.2022		
Коэффициент автономии	0,7	0,79	+0,09	Отношение собственного капитала к общей сумме капитала. нормальное значение для данной отрасли: 0,4 и более (оптимальное 0,5-0,7).
Коэффициент обеспеченности собственными оборотными средствами	0,69	0,78	+0,09	Отношение собственных оборотных средств к оборотным активам. нормальное значение: не менее 0,1.
Коэффициент покрытия инвестиций	0,88	0,86	-0,02	Отношение собственного капитала и долгосрочных обязательств к общей сумме капитала. нормальное значение для данной отрасли: 0,7 и более.
Коэффициент маневренности собственного капитала	0,93	0,97	+0,04	Отношение собственных оборотных средств к источникам собственных средств. нормальное значение для данной отрасли: 0,2 и более.
Коэффициент обеспеченности запасов	0,82	0,96	+0,14	Отношение собственных оборотных средств к стоимости запасов. нормальное значение: 0,5 и более.
Коэффициент краткосрочной задолженности	0,41	0,68	+0,27	Отношение краткосрочной задолженности к общей сумме задолженности.

Коэффициент автономии организации на 31.12.2022 составил **0,79**. Данный коэффициент характеризует степень зависимости организации от заемного капитала. Полученное здесь значение говорит о слишком осторожном отношении ОБЩЕСТВО С ОГРАНИЧЕННОЙ ОТВЕТСТВЕННОСТЬЮ "ДИЗЕЛЬ" к привлечению заемных денежных средств (собственный капитал составляет **79%** в общем капитале организации). изменение коэффициента автономии за весь анализируемый период составило **+0,09**.

Структура капитала организации представлена ниже на диаграмме:

Структура капитала организации на 31 декабря 2022 г.



коэффициент обеспеченности собственными оборотными средствами на 31.12.2022 равнялся **0,78**. за весь рассматриваемый период отмечено явное повышение коэффициента обеспеченности собственными оборотными средствами, составившее **0,09**. коэффициент на 31.12.2022 демонстрирует вполне соответствующее нормальному значению.

коэффициент покрытия инвестиций за год слабо снизился (до **0,86**; **-0,02**). Значение коэффициента на 31.12.2022 вполне соответствует норме (доля собственного капитала и долгосрочных обязательств в общей сумме капитала организации составляет **86%**).

в течение анализируемого периода коэффициент обеспеченности материальных запасов ощутимо вырос до **0,96** (**+0,14**). на 31.12.2022 значение коэффициента обеспеченности материальных запасов можно характеризовать как вполне соответствующее нормальному.

По коэффициенту краткосрочной задолженности видно, что по состоянию на 31.12.2022 доля долгосрочной задолженности составляет 1/3, а краткосрочной задолженности, соответственно, 2/3. При этом за весь рассматриваемый период доля долгосрочной задолженности уменьшилась на 26,6%.

2.4. Ликвидность

Показатель ликвидности	Значение показателя		Изменение показателя (гр.3 - гр.2)	Расчет, рекомендованное значение
	31.12.2021	31.12.2022		
1. Коэффициент текущей (общей) ликвидности	7,75	6,79	-0,96	Отношение текущих активов к краткосрочным обязательствам. нормальное значение для данной отрасли: 1,8 и более.
2. Коэффициент быстрой (промежуточной) ликвидности	1,26	1,24	-0,02	Отношение ликвидных активов к краткосрочным обязательствам. нормальное значение: 1 и более.
3. Коэффициент абсолютной ликвидности	0,18	0,19	+0,01	Отношение высоколиквидных активов к краткосрочным обязательствам. нормальное значение: не менее 0,2.

[На конец периода] коэффициент текущей ликвидности имеет значение, соответствующее норме (**6,79** при нормативном значении 1,8). При этом за весь рассматриваемый период имело место ухудшение значения показателя – коэффициент снизился на **-0,96**.

Для коэффициента быстрой ликвидности нормативным значением является 1. В данном случае его значение составило **1,24**. Это свидетельствует о достаточности ликвидных активов (т. е. наличности и других активов, которые можно легко обратить в денежные средства) для погашения краткосрочной кредиторской задолженности.

Коэффициент абсолютной ликвидности, как и два другие, имеет значение ниже нормы (**0,19**). При этом следует отметить имевшую место положительную динамику – в течение анализируемого периода коэффициент абсолютной ликвидности вырос на **0,01**.

3. Анализ эффективности деятельности организации

3.1. Обзор результатов деятельности

Основные финансовые результаты деятельности ОБЩЕСТВО С ОГРАНИЧЕННОЙ ОТВЕТСТВЕННОСТЬЮ "ДИЗЕЛЬ" в течение анализируемого периода приведены ниже в таблице.

Как видно из "Отчета о финансовых результатах", за год организация получила прибыль от продаж в размере **5 303** тыс. руб., что равняется 22,8% от выручки. По сравнению с аналогичным периодом прошлого года прибыль от продаж выросла на **3 157** тыс. руб., или на **147,1%**.

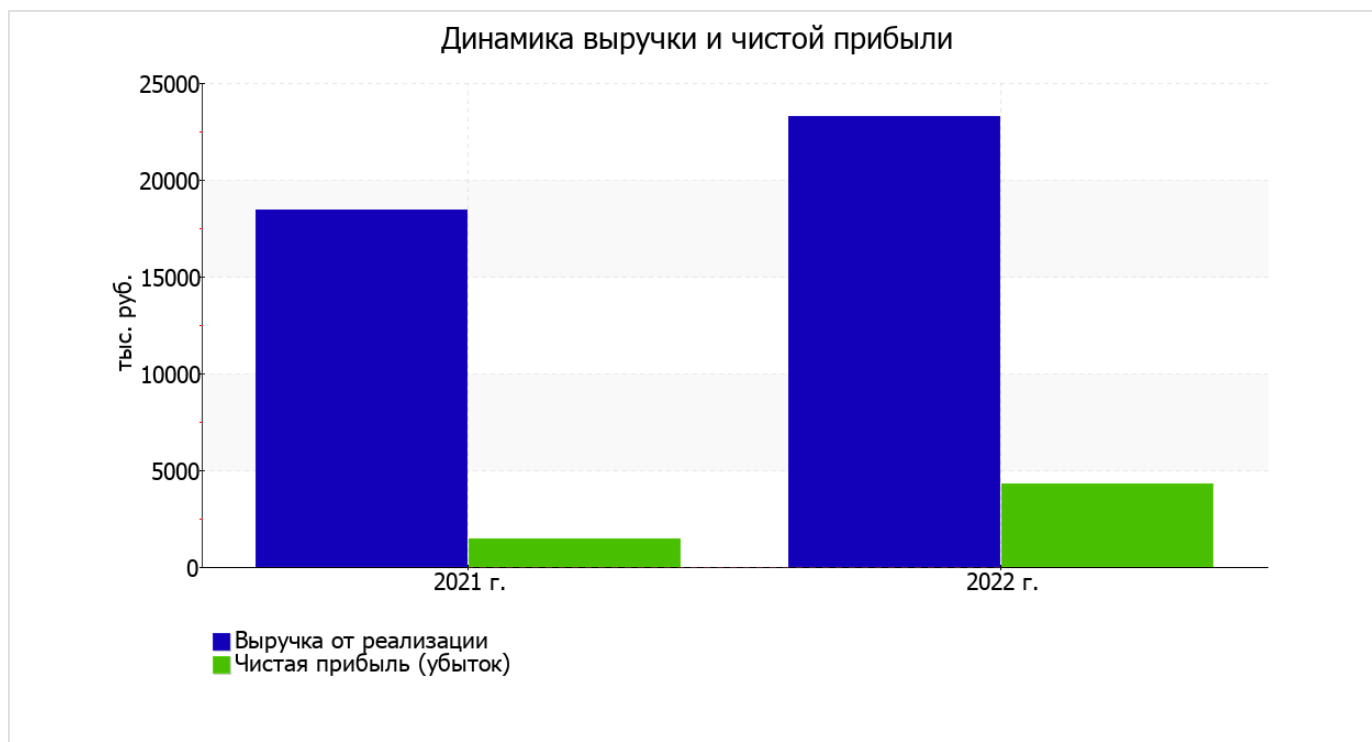
По сравнению с прошлым периодом в текущем выросла как выручка от продаж, так и расходы по обычным видам деятельности (на **4 860** и **1 703** тыс. руб. соответственно). Причем в процентном отношении изменение выручки (**+26,4%**) опережает изменение расходов (**+10,5%**)

Обратив внимание на строку 2220 формы №2 можно отметить, что организация как и в прошлом году учитывала общехозяйственные (управленческие) расходы в качестве условно-постоянных, относя их по итогам отчетного периода на счет реализации.

убыток от прочих операций за последний год составил **363** тыс. руб., что на 252 тыс. руб. (в 3,3 раза) больше, чем убыток за аналогичный период прошлого года.

Показатель	Значение показателя, тыс. руб.		Изменение показателя		Средне-годовая величина, тыс. руб.
	2021 г.	2022 г.	тыс. руб. (гр.3 - гр.2)	± % ((3-2) : 2)	
1. Выручка	18 418	23 278	+4 860	+26,4	20 848
2. Расходы по обычным видам деятельности	16 272	17 975	+1 703	+10,5	17 124
3. Прибыль (убыток) от продаж (1-2)	2 146	5 303	+3 157	+147,1	3 725
4. Прочие доходы и расходы, кроме процентов к уплате	-111	-363	-252	↓	-237
5. ЕВІТ (прибыль до уплаты процентов и налогов) (3+4)	2 035	4 940	+2 905	+142,8	3 488
6. Проценты к уплате	–	–	–	–	–
7. Налог на прибыль, изменение налоговых активов и прочее	-606	-678	-72	↓	-642
8. Чистая прибыль (убыток) (5-6+7)	1 429	4 262	+2 833	+198,3	2 846
Справочно: Совокупный финансовый результат периода	1 429	4 262	+2 833	+198,3	2 846
Изменение за период нераспределенной прибыли (непокрытого убытка) по данным бухгалтерского баланса (измен. стр. 1370)	x	3 035	x	x	x

Ниже на графике наглядно представлено изменение выручки и прибыли ОБЩЕСТВО С ОГРАНИЧЕННОЙ ОТВЕТСТВЕННОСТЬЮ "ДИЗЕЛЬ" в течение всего анализируемого периода.



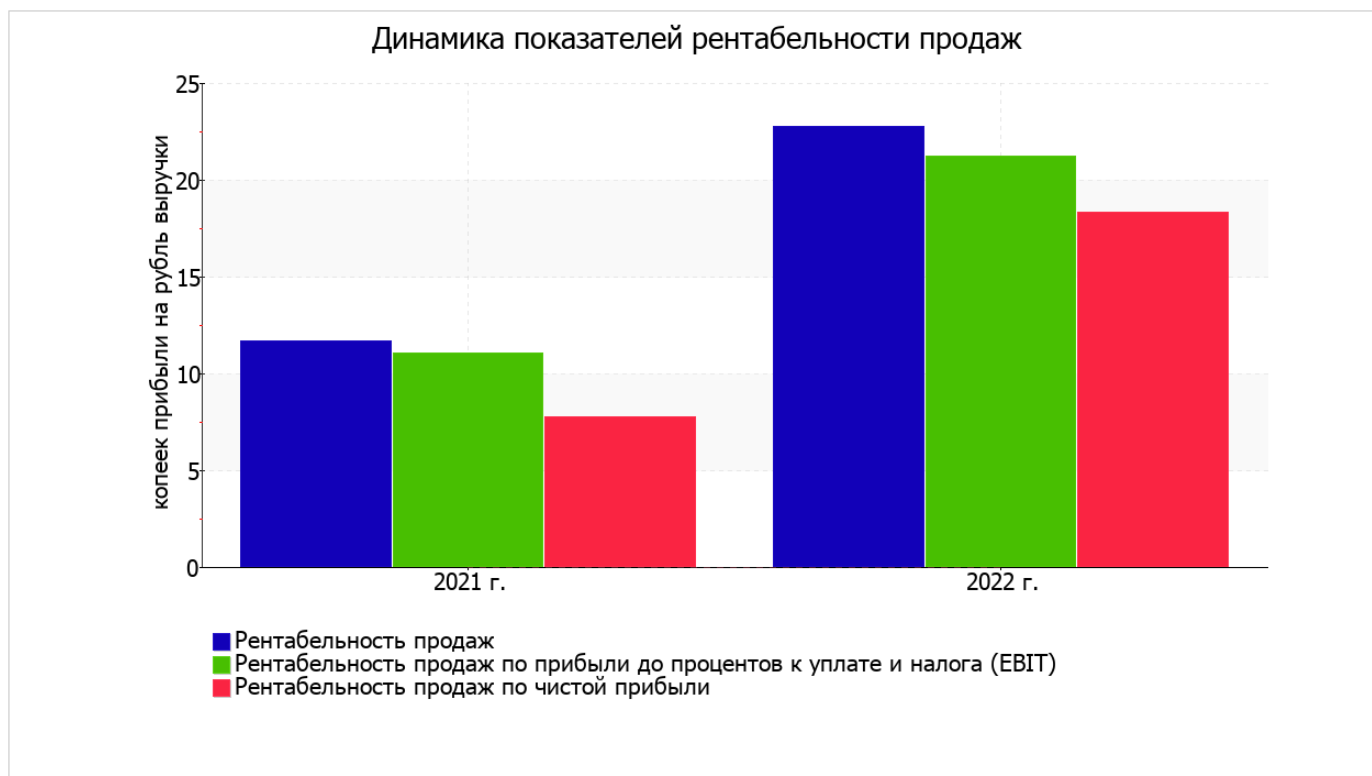
3.2. Анализ рентабельности

Показатели рентабельности	Значения показателя (в %, или в копейках с рубля)		Изменение показателя	
	2021 г.	2022 г.	коп., (гр.3 - гр.2)	± % ((3-2) : 2)
1. Рентабельность продаж (величина прибыли от продаж в каждом рубле выручки). нормальное значение: не менее 4%.	11,7	22,8	+11,1	+95,5
2. Рентабельность продаж по ЕВІТ (величина прибыли от продаж до уплаты процентов и налогов в каждом рубле выручки).	11	21,2	+10,2	+92,1
3. Рентабельность продаж по чистой прибыли (величина чистой прибыли в каждом рубле выручки). нормальное значение: 2% и более.	7,8	18,3	+10,5	+136

[За последний период] организация получила прибыль как от продаж, так и в целом от финансово-хозяйственной деятельности, что и обусловило положительные значения всех трех представленных в таблице показателей рентабельности.

прибыль от продаж в анализируемом периоде составляет **22,8%** от полученной выручки. К тому же имеет место положительная динамика рентабельности продаж по сравнению с данным показателем за такой же период прошлого года (+11,1%).

Показатель рентабельности, рассчитанный как отношение прибыли до процентов к уплате и налогообложения (ЕВІТ) к выручке организации, за последний год составил **21,2%**. Это значит, что в каждом рубле выручки ОБЩЕСТВО С ОГРАНИЧЕННОЙ ОТВЕТСТВЕННОСТЬЮ "ДИЗЕЛЬ" содержалось **21,2** коп. прибыли до налогообложения и процентов к уплате.



Далее в таблице представлены три основных показателя, характеризующие рентабельность использования вложенного в предпринимательскую деятельность капитала.

Показатель рентабельности	Значение показателя, %	Расчет показателя
	2022 г.	
Рентабельность собственного капитала (ROE)	55,9	Отношение чистой прибыли к средней величине собственного капитала. нормальное значение для данной отрасли: не менее 17%.
Рентабельность активов (ROA)	42,1	Отношение чистой прибыли к средней стоимости активов. нормальное значение для данной отрасли: 5% и более.
Прибыль на задействованный капитал (ROCE)	56,4	Отношение прибыли до уплаты процентов и налогов (ЕБИТ) к собственному капиталу и долгосрочным обязательствам.

[За последний период] каждый рубль собственного капитала ОБЩЕСТВО С ОГРАНИЧЕННОЙ ОТВЕТСТВЕННОСТЬЮ "ДИЗЕЛЬ" принес 0,559 руб. чистой прибыли.

за последний год рентабельность активов демонстрирует исключительно хорошее значение – 42,1%.

3.3. Деловая активность (оборачиваемость активов и обязательств)

Далее в таблице рассчитаны показатели оборачиваемости ряда активов, характеризующие скорость возврата вложенных в предпринимательскую деятельность средств, а также показатель оборачиваемости кредиторской задолженности при расчетах с поставщиками и подрядчиками.

Показатель оборачиваемости	Значение в днях	Коэфф. 2022 г.
	2022 г.	
Оборачиваемость оборотных средств (отношение средней величины оборотных активов к среднедневной выручке*; нормальное значение для данной отрасли: не более 120 дн.)	153	2,4
Оборачиваемость запасов (отношение средней стоимости запасов к среднедневной себестоимости проданных товаров; нормальное значение для данной отрасли: 29 и менее дн.)	164	2,2
Оборачиваемость дебиторской задолженности (отношение средней величины дебиторской задолженности к среднедневной выручке; нормальное значение для данной отрасли: не более 44 дн.)	23	16
Оборачиваемость кредиторской задолженности (отношение средней величины кредиторской задолженности к среднедневной выручке)	21	17,1
Оборачиваемость активов (отношение средней стоимости активов к среднедневной выручке; нормальное значение для данной отрасли: 140 и менее дн.)	159	2,3
Оборачиваемость собственного капитала (отношение средней величины собственного капитала к среднедневной выручке)	120	3,1

* Приведен расчет показателя в днях. Значение коэффициента равно отношению 365 к значению показателя в днях.

Оборачиваемость активов за год показывает, что общество получает выручку, равную сумме всех имеющихся активов за 159 календарных дней. При этом требуется 164 дня, чтобы расходы организации по обычным видам деятельности составили величину среднегодового остатка материально-производственных запасов.

4. Выводы по результатам анализа

Ниже обобщены ключевые финансовые показатели ОБЩЕСТВО С ОГРАНИЧЕННОЙ ОТВЕТСТВЕННОСТЬЮ "ДИЗЕЛЬ".

Показатели финансового положения и результатов деятельности организации, имеющие исключительно хорошие значения:

- чистые активы превышают уставный капитал, к тому же они увеличились за анализируемый период;
- коэффициент обеспеченности собственными оборотными средствами по состоянию на 31.12.2022 демонстрирует вполне соответствующее нормальному значению, равное **0,78**;
- полностью соответствует нормативному значению коэффициент текущей (общей) ликвидности;
- коэффициент быстрой (промежуточной) ликвидности полностью соответствует нормальному значению;
- значительная, по сравнению с общей стоимостью активов организации прибыль (**42,1%** за период с 01.01.2022 по 31.12.2022);
- рост рентабельности продаж (**+11,1** процентных пункта от рентабельности **11,7%** за аналогичный период прошлого года (01.01–31.12.2021));
- положительная динамика собственного капитала относительно общего изменения активов организации;
- коэффициент покрытия инвестиций полностью соответствует норме (доля собственного капитала и долгосрочных обязательств составляет **86%** от общего капитала организации);
- за период 01.01–31.12.2022 получена прибыль от продаж (**5 303** тыс. руб.), более того наблюдалась положительная динамика по сравнению с аналогичным периодом прошлого года (**+3 157** тыс. руб.);
- прибыль от финансово-хозяйственной деятельности за период с 01.01.2022 по 31.12.2022 составила **4 262** тыс. руб. (**+2 833** тыс. руб. по сравнению с аналогичным периодом прошлого года);
- рост прибыли до процентов к уплате и налогообложения (ЕБИТ) на рубль выручки организации (**+10,2** коп. к **11** коп. с рубля выручки за аналогичный период года, предшествующего отчетному).

Анализ выявил следующие положительные показатели финансового положения организации:

- коэффициент автономии неоправданно высок (**0,79**);
- нормальная финансовая устойчивость по величине собственных оборотных средств.

Показателем, имеющим значение на границе норматива, является следующий – не в полной мере соблюдается нормальное соотношение активов по степени ликвидности и обязательств по сроку погашения.

Показателем, негативно характеризующим финансовое положение организации, является следующий – ниже нормального значение коэффициент абсолютной ликвидности.

Приведенные выше показатели свидетельствуют об очень хорошем финансовом состоянии организации, ее способности отвечать по своим обязательствам перед кредиторами. Финансовое состояние организации позволяет отнести ее к категории надежных заемщиков и дает возможность рассчитывать на получение кредитов.