

Пояснительная записка к бухгалтерской отчетности

1. Сведения об организации

Наименование юридического лица:

ОБЩЕСТВО С ОГРАНИЧЕННОЙ ОТВЕТСТВЕННОСТЬЮ "ЛОГИСТ"

Идентификационный номер налогоплательщика (ИНН): 5802005027

Код причины постановки на учет (КПП): 580201001

Основным видом деятельности, который является преобладающим и имеет приоритетное значение для организации, является перевозка грузов неспециализированными автотранспортными средствами (ОКВЭД 49.41.2).

2. Анализ финансового положения

2.1. Структура имущества и источники его формирования

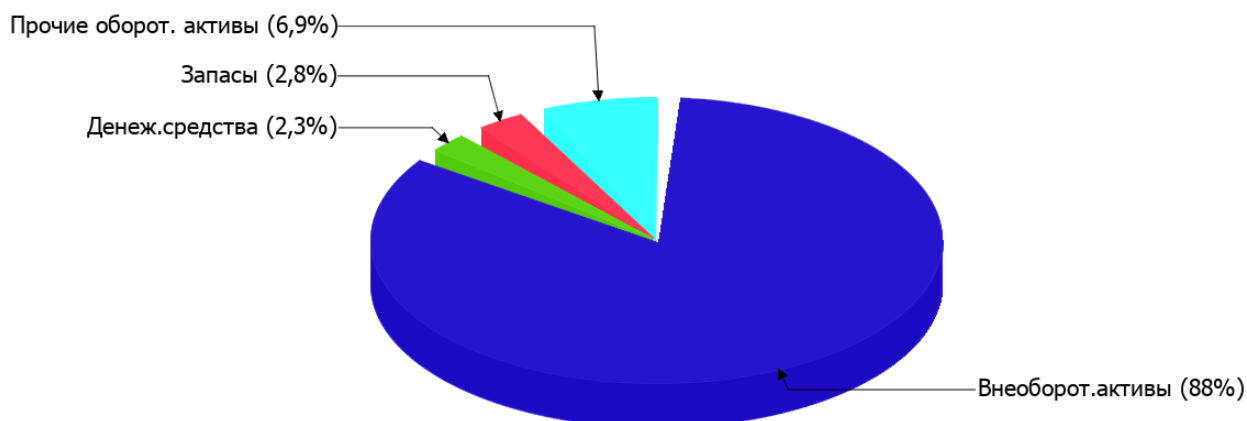
Показатель	Значение показателя				Изменение за анализируемый период	
	в тыс. руб.		в % к валюте баланса		тыс. руб. (гр.3- гр.2)	± % ((гр.3- гр.2) : гр.2)
	31.12.2021	31.12.2022	на начало анализируемого периода (31.12.2021)	на конец анализируемого периода (31.12.2022)		
Актив						
Внеоборотные активы	62 899	50 688	69,9	88	-12 211	-19,4
Оборотные	27 057	6 902	30,1	12	-20 155	-74,5
Пассив						
Собственный капитал	13 383	21 078	14,9	36,6	+7 695	+57,5
Долгосрочные обязательства	46 190	9 193	51,3	16	-36 997	-80,1
Краткосрочные обязательства	30 383	27 319	33,8	47,4	-3 064	-10,1
Валюта баланса	89 956	57 590	100	100	-32 366	-36

* Без доходов будущих периодов, включенных в собственный капитал.

Структура активов организации по состоянию на 31.12.2022 характеризуется следующим соотношением: 88% внеоборотных активов и 12% текущих. Активы организации за весь период уменьшились на **32 366** тыс. руб. (на **36%**). Несмотря на снижение активов, собственный капитал увеличился на **57,5%**, что, в целом, свидетельствует о положительной динамике имущественного положения организации.

Структура активов организации в разрезе основных групп представлена ниже на диаграмме:

Структура активов организации на 31 декабря 2022 г.



Снижение величины активов организации связано, в основном, со снижением следующих позиций актива бухгалтерского баланса (в скобках указана доля изменения статьи в общей сумме всех отрицательно изменившихся статей):

- финансовые и другие оборотные активы – 17 959 тыс. руб. (55,5%)
- материальные внеоборотные активы – 12 211 тыс. руб. (37,7%)

Одновременно, в пассиве баланса наибольшее снижение произошло по строке "другие долгосрочные обязательства" (-36 997 тыс. руб., или 92,4% вклада в снижение пассивов организации за весь анализируемый период).

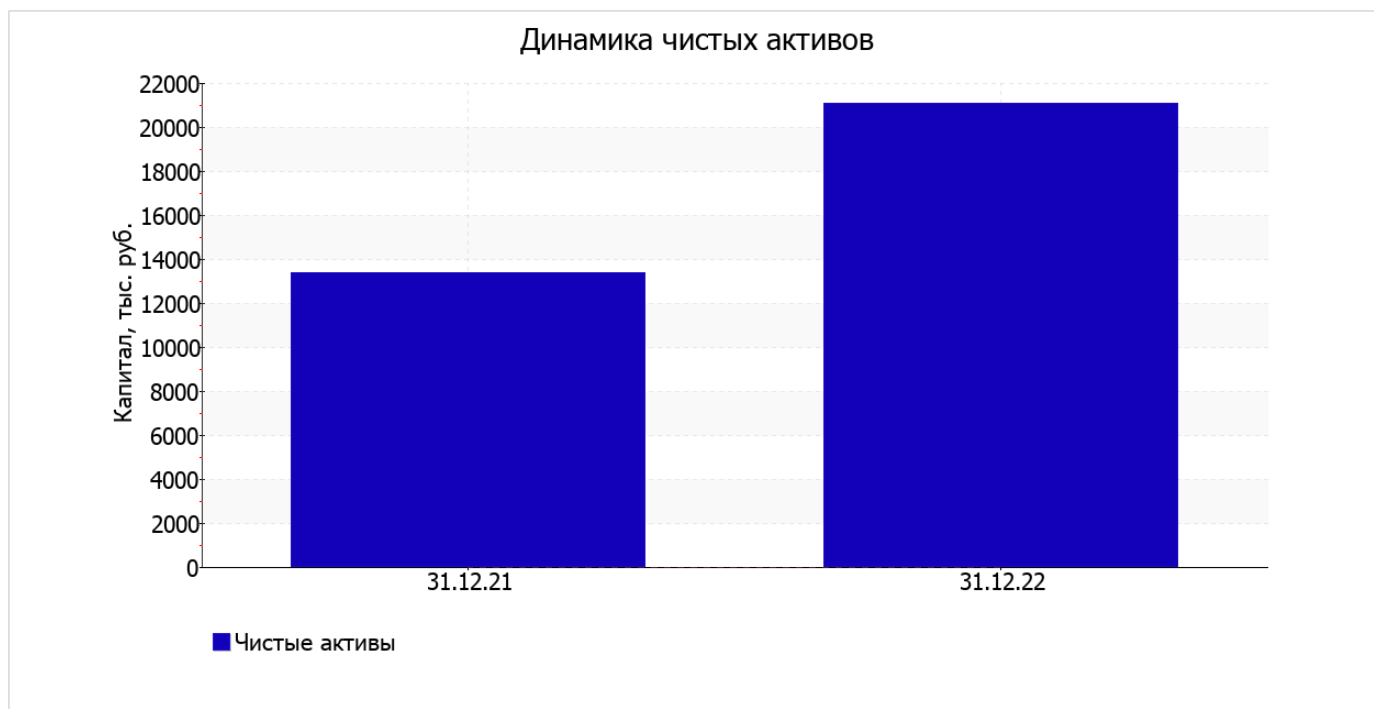
Среди положительно изменившихся статей баланса можно выделить "капитал и резервы" в пассиве (+7 695 тыс. руб.).

собственный капитал организации за весь анализируемый период увеличился на 7 695,0 тыс. руб., с 13 383,0 тыс. руб. до 21 078,0 тыс. руб.

2.2. Оценка стоимости чистых активов организации

Показатель	Значение показателя				Изменение	
	в тыс. руб.		в % к валюте баланса		тыс. руб. (гр.3-гр.2)	± % ((гр.3-гр.2) : гр.2)
	31.12.2021	31.12.2022	на начало анализируемого периода (31.12.2021)	на конец анализируемого периода (31.12.2022)		
1. Чистые активы	13 383	21 078	14,9	36,6	+7 695	+57,5

Имеющаяся величина чистых активов положительно характеризует финансовое положение, полностью удовлетворяя требованиям нормативных актов к величине чистых активов организации. Более того необходимо отметить увеличение чистых активов на 57,5% в течение анализируемого периода. Превышение чистых активов над уставным капиталом и в то же время их увеличение за период говорит о хорошем финансовом положении организации по данному признаку. Наглядное изменение чистых активов представлено на следующем графике.



2.3. Анализ финансовой устойчивости организации

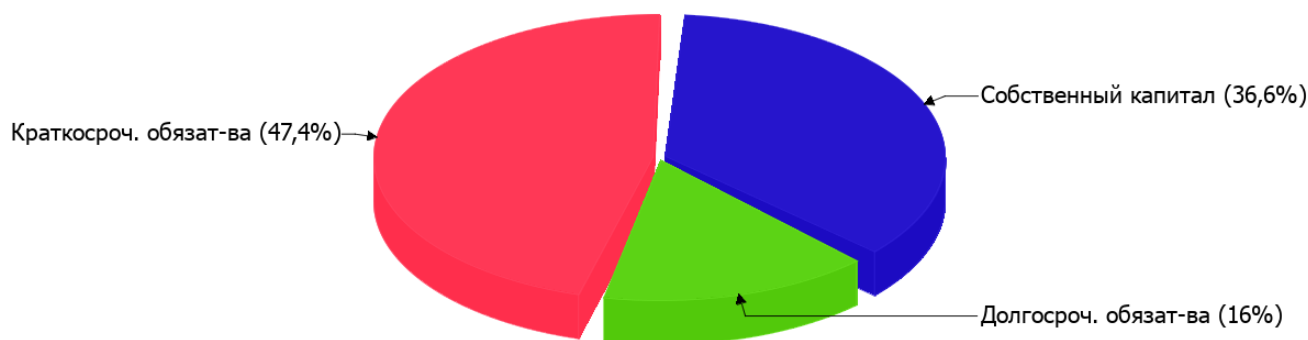
2.3.1. Основные показатели финансовой устойчивости организации

Показатель	Значение показателя		Изменение показателя (гр.3-гр.2)	Описание показателя и его нормативное значение
	31.12.2021	31.12.2022		
Коэффициент автономии	0,15	0,37	+0,22	Отношение собственного капитала к общей сумме капитала. нормальное значение для данной отрасли: не менее 0,5 (оптимальное 0,6-0,7).
Коэффициент обеспеченности собственными оборотными средствами	-1,83	-4,29	-2,46	Отношение собственных оборотных средств к оборотным активам. нормальное значение: 0,1 и более.
Коэффициент покрытия инвестиций	0,66	0,53	-0,13	Отношение собственного капитала и долгосрочных обязательств к общей сумме капитала. нормальное значение: 0,75 и более.
Коэффициент обеспеченности запасов	-16,6	-18,19	-1,59	Отношение собственных оборотных средств к стоимости запасов. нормальное значение: 0,5 и более.
Коэффициент краткосрочной задолженности	0,4	0,75	+0,35	Отношение краткосрочной задолженности к общей сумме задолженности.

Коэффициент автономии организации на 31 декабря 2022 г. составил **0,37**. Данный коэффициент характеризует степень зависимости организации от заемного капитала. Полученное здесь значение показывает, что ввиду недостатка собственного капитала (**37%** от общего капитала) организация в значительной степени зависит от кредиторов. за весь анализируемый период отмечено стремительное, на **0,22**, повышение коэффициента автономии.

На диаграмме ниже наглядно представлена структура капитала организации:

Структура капитала организации на 31 декабря 2022 г.



на 31.12.2022 коэффициент обеспеченности собственными оборотными средствами равнялся **-4,29**, что на **2,46** меньше, чем на 31.12.2021. на 31 декабря 2022 г. коэффициент имеет крайне неудовлетворительное значение.

коэффициент покрытия инвестиций в течение анализируемого периода снизился на **0,13**, с **0,66** до **0,53**. Значение коэффициента на последний день анализируемого периода ниже нормативного значения (доля собственного капитала и долгосрочных обязательств в общей сумме капитала организации составляет только **53%**).

на 31.12.2022 коэффициент обеспеченности материальных запасов составил **-18,19**. за весь анализируемый период произошло ощутимое снижение коэффициента обеспеченности материальных запасов на **1,59**. по состоянию на 31.12.2022 значение коэффициента обеспеченности материальных запасов не соответствует нормативному и находится в области критических значений.

По коэффициенту краткосрочной задолженности видно, что на 31 декабря 2022 г. доля долгосрочной задолженности составляет одну четвертую, а краткосрочной задолженности, соответственно, три четвертых. При этом в течение анализируемого периода доля долгосрочной задолженности уменьшилась на **35,1%**.

2.4. Ликвидность

Показатель ликвидности	Значение показателя		Изменение показателя (гр.3 - гр.2)	Расчет, рекомендованное значение
	31.12.2021	31.12.2022		
Коэффициент текущей (общей) ликвидности	0,89	0,25	-0,64	Отношение текущих активов к краткосрочным обязательствам. нормальное значение для данной отрасли: 1,7 и более.
Коэффициент абсолютной ликвидности	0,07	0,05	-0,02	Отношение денежных средств и их эквивалентов к краткосрочным обязательствам. нормальное значение: 0,2 и более.

[На конец периода] при норме 1,7 коэффициент текущей (общей) ликвидности имеет значение **0,25**. При этом нужно обратить внимание на имевшее место за последний год негативное изменение – коэффициент текущей ликвидности снизился на **-0,64**.

Ниже нормы, как и предыдущий коэффициент, оказался коэффициент абсолютной ликвидности (**0,05** при норме 0,2). При этом нужно обратить внимание на имевшее место в течение анализируемого периода негативное изменение – коэффициент снизился на **-0,02**.

3. Анализ эффективности деятельности организации

3.1. Обзор результатов деятельности

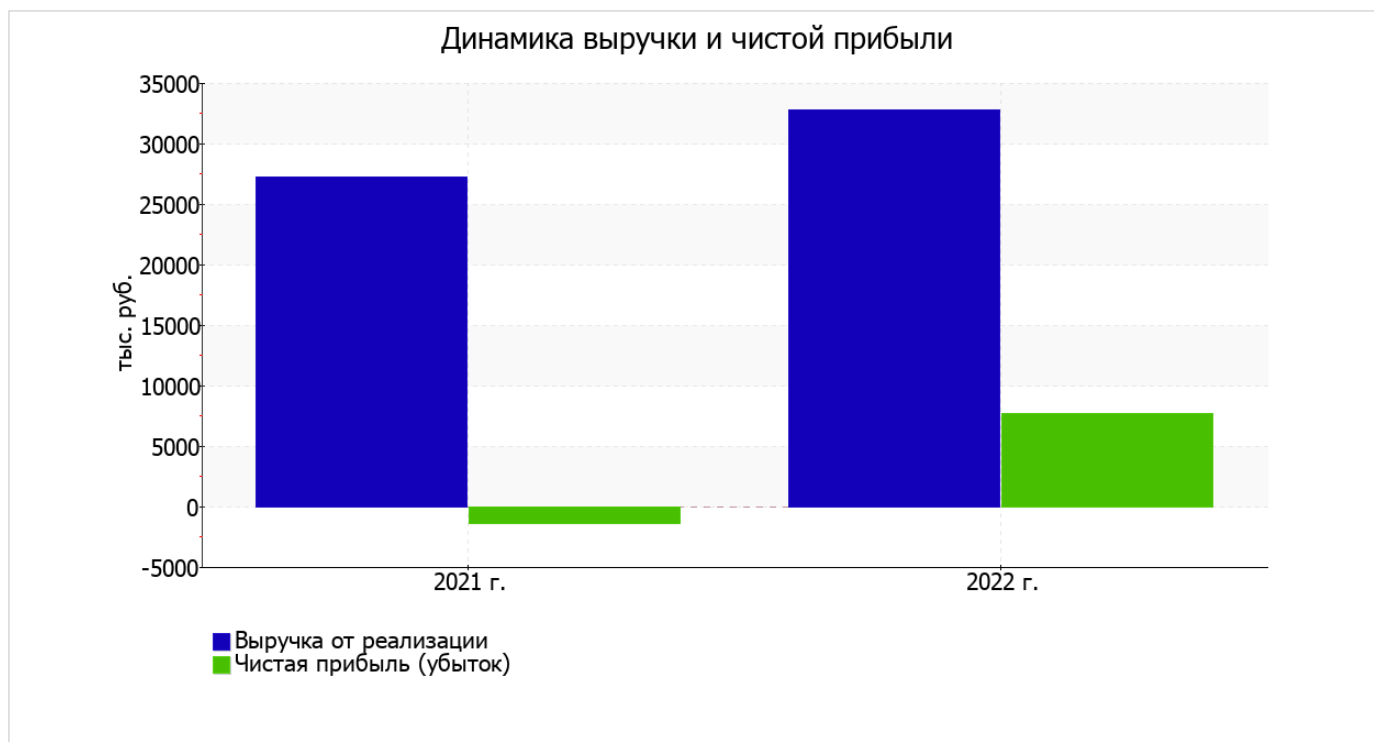
В приведенной ниже таблице обобщены основные финансовые результаты деятельности ОБЩЕСТВО С ОГРАНИЧЕННОЙ ОТВЕТСТВЕННОСТЬЮ "ЛОГИСТ" за весь анализируемый период и аналогичный период прошлого года.

Из "Отчета о финансовых результатах" следует, что за последний год организация получила прибыль от продаж в размере 9 576 тыс. руб., что составило 29,2% от выручки. По сравнению с аналогичным периодом прошлого года прибыль от продаж выросла на 6 667 тыс. руб., или в 3,3 раза.

По сравнению с прошлым периодом в текущем наблюдалось увеличение выручки от продаж на 5 579 тыс. руб. при одновременном уменьшении на 1 088 тыс. руб. расходов по обычной деятельности.

Показатель	Значение показателя, тыс. руб.		Изменение показателя		Средне- годовая величина, тыс. руб.
	2021 г.	2022 г.	тыс. руб. (гр.3 - гр.2)	± % ((3-2) : 2)	
1. Выручка	27 186	32 765	+5 579	+20,5	29 976
2. Расходы по обычным видам деятельности	24 277	23 189	-1 088	-4,5	23 733
3. Прибыль (убыток) от продаж (1-2)	2 909	9 576	+6 667	+3,3 раза	6 243
4. Прочие доходы и расходы, кроме процентов к уплате	-4 080	-1 638	+2 442	↑	-2 859
5. ЕВИТ (прибыль до уплаты процентов и налогов) (3+4)	-1 171	7 938	+9 109	↑	3 384
6. Проценты к уплате	-	-	-	-	-
7. Налоги на прибыль (доходы)	218	243	+25	+11,5	231
8. Чистая прибыль (убыток) (5-6-7)	-1 389	7 695	+9 084	↑	3 153

Изменение выручки наглядно представлено ниже на графике.



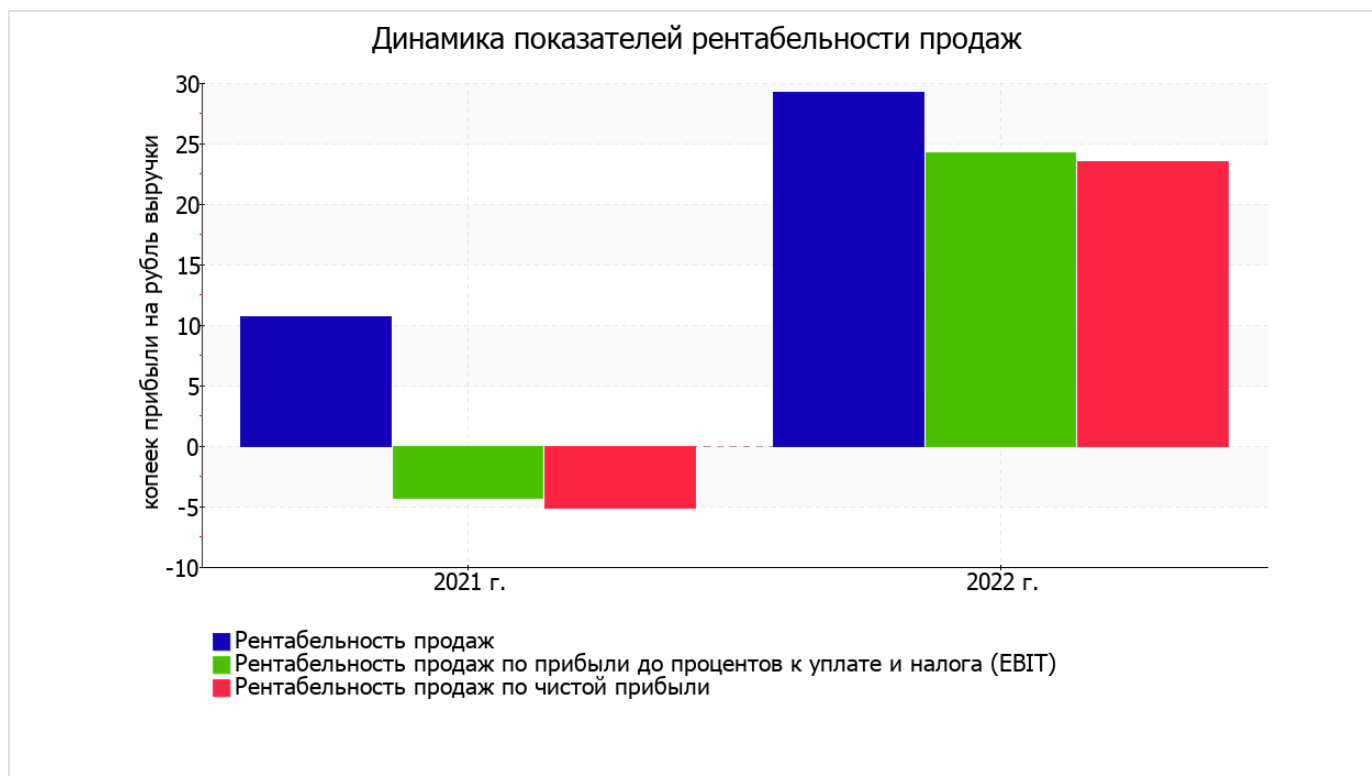
3.2. Анализ рентабельности

Показатели рентабельности	Значения показателя (в %, или в копейках с рубля)		Изменение показателя	
	2021 г.	2022 г.	коп., (гр.3 - гр.2)	± % ((3-2) : 2)
1. Рентабельность продаж (величина прибыли от продаж в каждом рубле выручки). нормальное значение: не менее 4%.	10,7	29,2	+18,5	+173,1
2. Рентабельность продаж по ЕВІТ (величина прибыли от продаж до уплаты процентов и налогов в каждом рубле выручки).	-4,3	24,2	+28,5	↑
3. Рентабельность продаж по чистой прибыли (величина чистой прибыли в каждом рубле выручки). нормальное значение: 2% и более.	-5,1	23,5	+28,6	↑

Все три показателя рентабельности за 2022 год, приведенные в таблице, имеют положительные значения, поскольку организацией получена как прибыль от продаж, так и в целом прибыль от финансово-хозяйственной деятельности за данный период.

[За последний период] организация по обычным видам деятельности получила прибыль в размере **29,2** копеек с каждого рубля выручки от реализации. Более того, имеет место положительная динамика рентабельности продаж по сравнению с данным показателем за аналогичный период года, предшествующего отчетному, (**+18,5** коп.).

Показатель рентабельности, рассчитанный как отношение прибыли до процентов к уплате и налогообложения (ЕВІТ) к выручке организации, за период с 01.01.2022 по 31.12.2022 составил **24,2%**. То есть в каждом рубле выручки ОБЩЕСТВО С ОГРАНИЧЕННОЙ ОТВЕТСТВЕННОСТЬЮ "ЛОГИСТ" содержалось **24,2** коп. прибыли до налогообложения и процентов к уплате.



В следующей таблице представлена рентабельность использования вложенного в предпринимательскую деятельность капитала.

Показатель рентабельности	Значение показателя, %	Расчет показателя
	2022 г.	
Рентабельность собственного капитала (ROE)	44,7	Отношение чистой прибыли к средней величине собственного капитала. нормальное значение для данной отрасли: 15% и более.
Рентабельность активов (ROA)	10,4	Отношение чистой прибыли к средней стоимости активов. нормальное значение для данной отрасли: 4% и более.
Прибыль на задействованный капитал (ROCE)	17,7	Отношение прибыли до уплаты процентов и налогов (ЕВИТ) к собственному капиталу и долгосрочным обязательствам.

[За последний период] каждый рубль собственного капитала ОБЩЕСТВО С ОГРАНИЧЕННОЙ ОТВЕТСТВЕННОСТЬЮ "ЛОГИСТ" обеспечил чистую прибыль в размере 0,447 руб.

рентабельность активов за 2022 год демонстрирует исключительно хорошее значение, равное 10,4%.

3.3. Расчет показателей деловой активности (оборачиваемости)

Далее в таблице рассчитаны показатели оборачиваемости ряда активов, характеризующие скорость возврата вложенных в предпринимательскую деятельность средств, а также показатель оборачиваемости кредиторской задолженности при расчетах с поставщиками и подрядчиками.

Показатель оборачиваемости	Значение в днях	Коэфф. 2022 г.
	2022 г.	
Оборачиваемость оборотных средств (отношение средней величины оборотных активов к среднедневной выручке*; нормальное значение для данной отрасли: не более 86 дн.)	189	1,9
Оборачиваемость запасов (отношение средней стоимости запасов к среднедневной себестоимости проданных товаров; нормальное значение для данной отрасли: 4 и менее дн.)	–	–
Оборачиваемость кредиторской задолженности (отношение средней величины кредиторской задолженности к среднедневной выручке)	20	18,1
Оборачиваемость активов (отношение средней стоимости активов к среднедневной выручке; нормальное значение для данной отрасли: 156 и менее дн.)	822	0,4
Оборачиваемость собственного капитала (отношение средней величины собственного капитала к среднедневной выручке)	192	1,9

* Приведен расчет показателя в днях. Значение коэффициента равно отношению 365 к значению показателя в днях.

Оборачиваемость активов в течение анализируемого периода показывает, что организация получает выручку, равную сумме всех имеющихся активов за 822 календарных дня.

4. Выводы по результатам анализа

Ниже по качественному признаку обобщены важнейшие показатели финансового положения (по состоянию на 31 декабря 2022 г.) и результаты деятельности ОБЩЕСТВО С ОГРАНИЧЕННОЙ ОТВЕТСТВЕННОСТЬЮ "ЛОГИСТ" за весь рассматриваемый период.

Анализ выявил следующие показатели, исключительно хорошо характеризующие финансовое положение и результаты деятельности организации:

- чистые активы превышают уставный капитал, при этом за последний год наблюдалось увеличение чистых активов;
- значительная, по сравнению с общей стоимостью активов организации прибыль (10,4% за последний год);
- рост рентабельности продаж (+18,5 процентных пункта от рентабельности 10,7% за аналогичный период прошлого года (01.01–31.12.2021));
- увеличение собственного капитала организации при том что, активы ОБЩЕСТВО С ОГРАНИЧЕННОЙ ОТВЕТСТВЕННОСТЬЮ "ЛОГИСТ" уменьшились на 32 366 тыс. руб. (на 36%);
- за последний год получена прибыль от продаж (9 576 тыс. руб.), причем наблюдалась положительная динамика по сравнению с аналогичным периодом прошлого года (+6 667 тыс. руб.);
- прибыль от финансово-хозяйственной деятельности за 2022 год составила 7 695 тыс. руб. (+9 084 тыс. руб. по сравнению с аналогичным периодом прошлого года);
- положительная динамика прибыли до процентов к уплате и налогообложения (ЕБИТ) на рубль выручки организации (+28,5 коп. к -4,3 коп. с рубля выручки за аналогичный период прошлого года).

Приведенные ниже 3 показателя финансового положения организации имеют неудовлетворительные значения:

- коэффициент автономии имеет неудовлетворительное значение (0,37);
- коэффициент покрытия инвестиций ниже нормы (доля собственного капитала и долгосрочных обязательств составляет только 53% от общего капитала организации);
- неустойчивое финансовое положение по величине собственных оборотных средств.

Показатели финансового положения организации, имеющие критические значения:

- коэффициент обеспеченности собственными оборотными средствами на 31 декабря 2022 г. имеет критическое значение, равное -4,29;
- коэффициент текущей (общей) ликвидности значительно ниже нормы;
- коэффициент абсолютной ликвидности значительно ниже нормы.

В соответствии с полученными показателями финансовое положение ОБЩЕСТВО С ОГРАНИЧЕННОЙ ОТВЕТСТВЕННОСТЬЮ "ЛОГИСТ" можно оценить как удовлетворительное – основные показатели укладываются в норматив или близки к нему. Финансовое состояние организации позволяет осуществлять эффективную финансово-хозяйственную деятельность, сохраняя возможность для привлечения необходимых кредитных ресурсов.