

Пояснительная записка к бухгалтерской отчетности

1. Сведения об организации

Наименование юридического лица:

ОБЩЕСТВО С ОГРАНИЧЕННОЙ ОТВЕТСТВЕННОСТЬЮ "ГЕОКОМ"

Идентификационный номер налогоплательщика (ИНН): 7701530746

Код причины постановки на учет (КПП): 504701001

Основным видом деятельности, который является преобладающим и имеет приоритетное значение для организации, является производство пара и горячей воды (тепловой энергии) котельными (ОКВЭД 35.30.14).

2. Анализ финансового положения ОБЩЕСТВО С ОГРАНИЧЕННОЙ ОТВЕТСТВЕННОСТЬЮ "ГЕОКОМ"

2.1. Структура имущества и источники его формирования

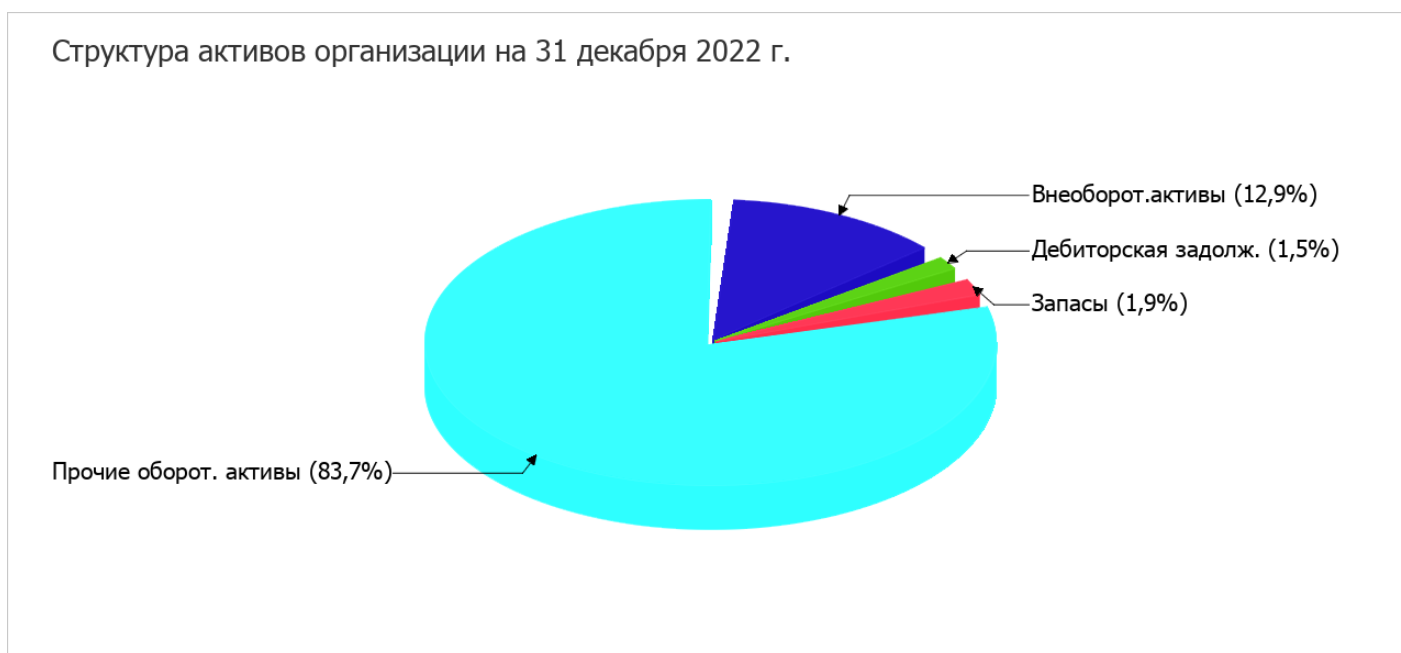
Показатель	Значение показателя				Изменение за анализируемый период	
	в тыс. руб.		в % к валюте баланса		тыс. руб. (гр.3- гр.2)	± % ((гр.3- гр.2) : гр.2)
	31.12.2021	31.12.2022	на начало анализируемого периода (31.12.2021)	на конец анализируемого периода (31.12.2022)		
Актив						
1. Внеоборотные активы	68 352	66 739	14	12,9	-1 613	-2,4
в том числе: основные средства	41 885	40 126	8,6	7,7	-1 759	-4,2
нематериальные активы	–	–	–	–	–	–
2. Оборотные, всего	418 992	452 228	86	87,1	+33 236	+7,9
в том числе: запасы	9 783	9 783	2	1,9	–	–
дебиторская задолженность	7 118	7 900	1,5	1,5	+782	+11
денежные средства и краткосрочные финансовые вложения	402 091	434 545	82,5	83,7	+32 454	+8,1
Пассив						
1. Собственный капитал	382 461	414 210	78,5	79,8	+31 749	+8,3
2. Долгосрочные обязательства, всего	–	–	–	–	–	–
в том числе: заемные средства	–	–	–	–	–	–
3. Краткосрочные обязательства*, всего	104 883	104 757	21,5	20,2	-126	-0,1

Показатель	Значение показателя				Изменение за анализируемый период	
	в тыс. руб.		в % к валюте баланса		тыс. руб. (гр.3- гр.2)	± % ((гр.3- гр.2) : гр.2)
	31.12.2021	31.12.2022	на начало анализируемого периода (31.12.2021)	на конец анализируемого периода (31.12.2022)		
в том числе: заемные средства	-	-	-	-	-	-
Валюта баланса	487 344	518 967	100	100	+31 623	+6,5

* Без доходов будущих периодов, возникших в связи с безвозмездным получением имущества и государственной помощи, включенных в собственный капитал.

Активы на 31.12.2022 характеризуются соотношением: 12,9% внеоборотных активов и 87,1% текущих. Активы организации за весь период увеличились на **31 623** тыс. руб. (на **6,5%**). Учитывая увеличение активов, необходимо отметить, что собственный капитал увеличился еще в большей степени – на **8,3%**. опережающее увеличение собственного капитала относительно общего изменения активов следует рассматривать как положительный фактор.

На диаграмме ниже представлена структура активов организации в разрезе основных групп:



Рост активов организации связан, в первую очередь, с ростом показателя по строке "денежные средства и денежные эквиваленты" на **32 454** тыс. руб. (или **97,2%** вклада в прирост активов).

Одновременно, в пассиве баланса прирост произошел по строке "нераспределенная прибыль (непокрытый убыток)" (**+31 749** тыс. руб., или **100%** вклада в прирост пассивов организации за весь рассматриваемый период).

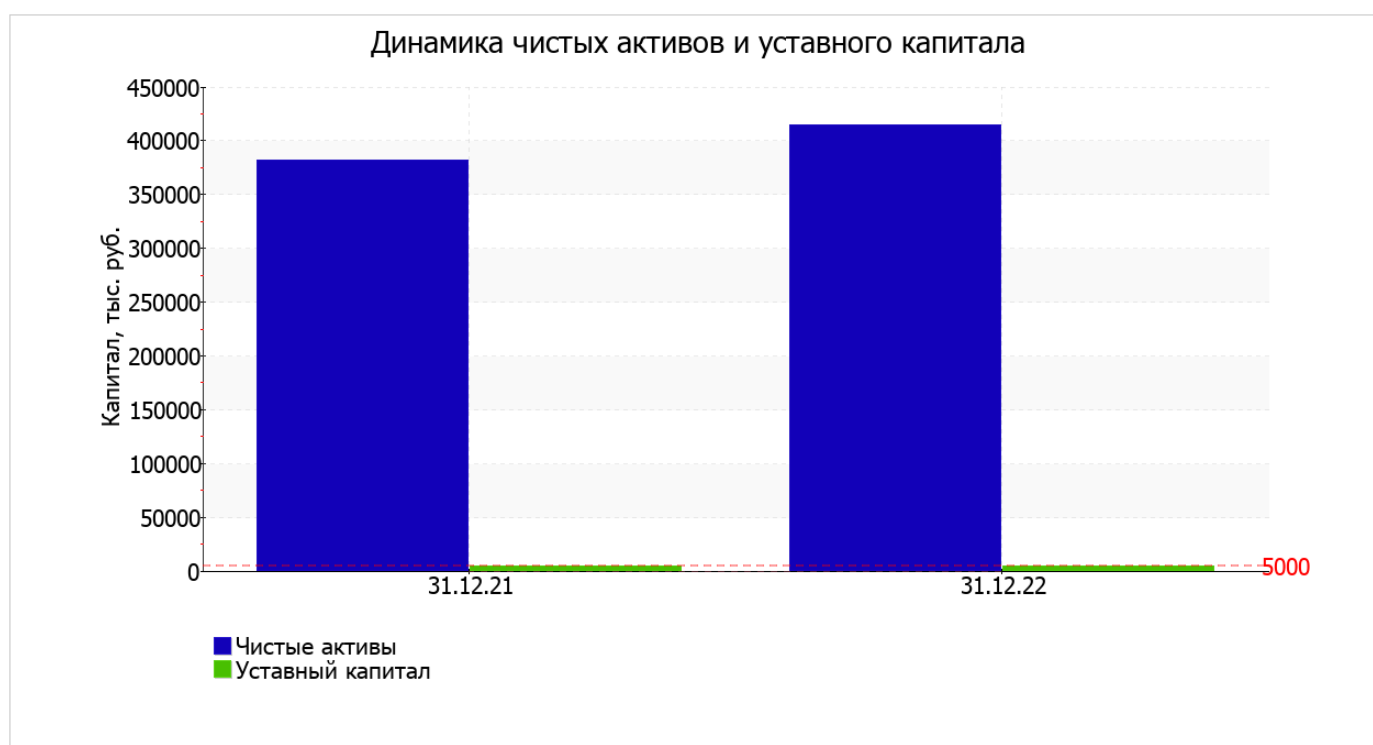
Среди отрицательно изменившихся статей баланса можно выделить "основные средства" в активе и "кредиторская задолженность" в пассиве (**-1 759** тыс. руб. и **-126** тыс. руб. соответственно).

на последний день анализируемого периода (31.12.2022) значение собственного капитала составило **414 210,0** тыс. руб. собственный капитал организации за последний год ощутимо вырос (**+31 749,0** тыс. руб.).

2.2. Чистые активы организации

Показатель	Значение показателя				Изменение	
	в тыс. руб.		в % к валюте баланса		тыс. руб. (гр.3- гр.2)	± % ((гр.3- гр.2) : гр.2)
	31.12.2021	31.12.2022	на начало анализируемого периода (31.12.2021)	на конец анализируемого периода (31.12.2022)		
1. Чистые активы	382 461	414 210	78,5	79,8	+31 749	+8,3
2. Уставный капитал	5 000	5 000	1	1	–	–
3. Превышение чистых активов над уставным капиталом (стр.1-стр.2)	377 461	409 210	77,5	78,9	+31 749	+8,4

Чистые активы организации по состоянию на 31.12.2022 намного (в **82,8** раза) превышают уставный капитал. Это положительно характеризует финансовое положение, полностью удовлетворяя требованиям нормативных актов к величине чистых активов организации. Более того, определив текущее состояние показателя, необходимо отметить увеличение чистых активов на **8,3%** за весь рассматриваемый период. Превышение чистых активов над уставным капиталом и в то же время их увеличение за период говорит о хорошем финансовом положении организации по данному признаку. На следующем графике наглядно представлена динамика чистых активов и уставного капитала организации.



2.3. Анализ финансовой устойчивости организации

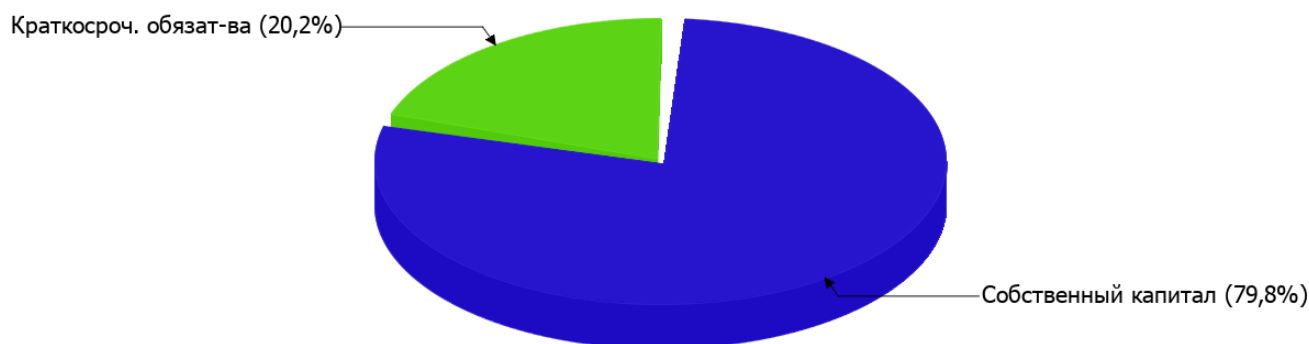
2.3.1. Основные показатели финансовой устойчивости организации

Показатель	Значение показателя		Изменение показателя (гр.3-гр.2)	Описание показателя и его нормативное значение
	31.12.2021	31.12.2022		
Коэффициент автономии	0,78	0,8	+0,02	Отношение собственного капитала к общей сумме капитала. нормальное значение для данной отрасли: 0,5 и более (оптимальное 0,6-0,75).
Коэффициент обеспеченности собственными оборотными средствами	0,75	0,77	+0,02	Отношение собственных оборотных средств к оборотным активам. нормальное значение: 0,1 и более.
Коэффициент покрытия инвестиций	0,78	0,8	+0,02	Отношение собственного капитала и долгосрочных обязательств к общей сумме капитала. нормальное значение: не менее 0,75.
Коэффициент маневренности собственного капитала	0,82	0,84	+0,02	Отношение собственных оборотных средств к источникам собственных средств. нормальное значение: 0,1 и более.
Коэффициент обеспеченности запасов	32,11	35,52	+3,41	Отношение собственных оборотных средств к стоимости запасов. нормальное значение: 0,5 и более.
Коэффициент краткосрочной задолженности	1	1	–	Отношение краткосрочной задолженности к общей сумме задолженности.

Коэффициент автономии организации на 31.12.2022 составил **0,8**. Данный коэффициент характеризует степень зависимости организации от заемного капитала. Полученное здесь значение говорит о слишком осторожном отношении ОБЩЕСТВО С ОГРАНИЧЕННОЙ ОТВЕТСТВЕННОСТЬЮ "ГЕОКОМ" к привлечению заемных денежных средств (собственный капитал составляет **80%** в общем капитале организации). коэффициент автономии в течение анализируемого периода практически не изменился, увеличившись всего лишь на **0,02**.

Ниже на диаграмме наглядно представлено соотношение собственного и заемного капитала организации: Следует отметить, что долгосрочные обязательства не нашли отражение на диаграмме ввиду их отсутствия.

Структура капитала организации на 31 декабря 2022 г.



на 31.12.2022 коэффициент обеспеченности собственными оборотными средствами составил **0,77**. коэффициент обеспеченности собственными оборотными средствами за весь анализируемый период возрос на **0,02**. на 31.12.2022 значение коэффициента можно характеризовать как полностью укладывающееся в норму.

за последний год коэффициент покрытия инвестиций увеличился всего на **0,02**, до **0,8**. Значение коэффициента на 31 декабря 2022 г. соответствует нормативному значению (доля собственного капитала и долгосрочных обязательств в общей сумме капитала организации составляет **80%**).

коэффициент обеспеченности материальных запасов на 31.12.2022 равнялся **35,52**, при том что на первый день анализируемого периода коэффициент обеспеченности материальных запасов был ниже – **32,11** (т.е. увеличение составило **3,41**). по состоянию на 31.12.2022 значение коэффициента обеспеченности материальных запасов можно характеризовать как полностью укладывающееся в норму.

Коэффициент краткосрочной задолженности ОБЩЕСТВО С ОГРАНИЧЕННОЙ ОТВЕТСТВЕННОСТЬЮ "ГЕОКОМ" показывает на отсутствие долгосрочной задолженности при 100% краткосрочной.

2.4. Ликвидность

Показатель ликвидности	Значение показателя		Изменение показателя (гр.3 - гр.2)	Расчет, рекомендованное значение
	31.12.2021	31.12.2022		
1. Коэффициент текущей (общей) ликвидности	3,99	4,32	+0,33	Отношение текущих активов к краткосрочным обязательствам. нормальное значение для данной отрасли: не менее 1,7.
2. Коэффициент быстрой (промежуточной) ликвидности	3,9	4,22	+0,32	Отношение ликвидных активов к краткосрочным обязательствам. нормальное значение: 1 и более.
3. Коэффициент абсолютной ликвидности	3,83	4,15	+0,32	Отношение высоколиквидных активов к краткосрочным обязательствам. нормальное значение: 0,2 и более.

[На конец периода] коэффициент текущей ликвидности имеет значение, соответствующее норме (**4,32** при нормативном значении 1,7). При этом за последний год коэффициент вырос на **0,33**.

Коэффициент быстрой ликвидности также имеет значение, укладывающееся в норму (**4,22**). Это означает, что у ОБЩЕСТВО С ОГРАНИЧЕННОЙ ОТВЕТСТВЕННОСТЬЮ "ГЕОКОМ" достаточно активов, которые можно в сжатые сроки перевести в денежные средства и погасить краткосрочную кредиторскую задолженность.

Третий из коэффициентов, характеризующий способность организации погасить всю или часть краткосрочной задолженности за счет денежных средств и краткосрочных финансовых вложений, имеет значение, соответствующее допустимому (4,15). При этом за весь анализируемый период коэффициент абсолютной ликвидности вырос на 0,32.

3. Анализ эффективности деятельности организации

3.1. Обзор результатов деятельности

В приведенной ниже таблице обобщены основные финансовые результаты деятельности ОБЩЕСТВО С ОГРАНИЧЕННОЙ ОТВЕТСТВЕННОСТЬЮ "ГЕОКОМ" за весь анализируемый период и аналогичный период прошлого года.

Как видно из "Отчета о финансовых результатах", за год организация получила прибыль от продаж в размере 711 тыс. руб., что равняется 5,6% от выручки. В прошлом периоде, напротив, имел место убыток в сумме 133 тыс. руб.

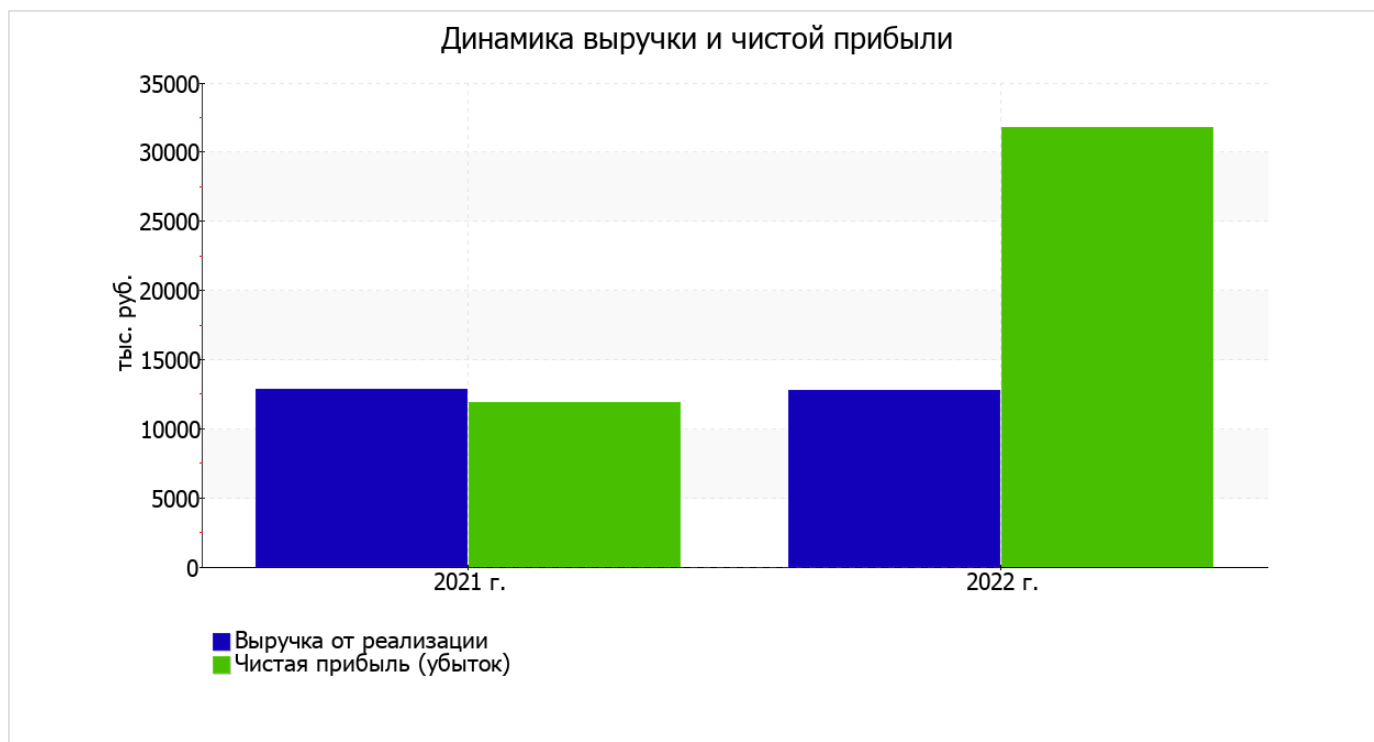
По сравнению с прошлым периодом в текущем снизилась как выручка от продаж, так и расходы по обычным видам деятельности (на 66 и 910 тыс. руб. соответственно). Причем в процентном отношении изменение расходов (-7%) опережает изменение выручки (-0,5%)

Изучая расходы по обычным видам деятельности, следует отметить, что организация как и в прошлом году не использовала возможность учитывать общехозяйственные расходы в качестве условно-постоянных, включая их ежемесячно в себестоимость производимой продукции (выполняемых работ, оказываемых услуг). Это и обусловило отсутствие показателя "Управленческие расходы" за отчетный период в форме №2.

прибыль от прочих операций за год составила 32 852 тыс. руб., что на 19 948 тыс. руб. (154,6%) больше, чем прибыль за аналогичный период прошлого года. При этом величина прибыли от прочих операций составляет 4 620,5% от абсолютной величины прибыли от продаж за анализируемый период.

Показатель	Значение показателя, тыс. руб.		Изменение показателя		Средне-годовая величина, тыс. руб.
	2021 г.	2022 г.	тыс. руб. (гр.3 - гр.2)	± % ((3-2) : 2)	
1. Выручка	12 848	12 782	-66	-0,5	12 815
2. Расходы по обычным видам деятельности	12 981	12 071	-910	-7	12 526
3. Прибыль (убыток) от продаж (1-2)	-133	711	+844	↑	289
4. Прочие доходы и расходы, кроме процентов к уплате	12 904	32 852	+19 948	+154,6	22 878
5. ЕВТ (прибыль до уплаты процентов и налогов) (3+4)	12 771	33 563	+20 792	+162,8	23 167
6. Проценты к уплате	-	-	-	-	-
7. Налог на прибыль, изменение налоговых активов и прочее	-877	-1 814	-937	↓	-1 346
8. Чистая прибыль (убыток) (5-6+7)	11 894	31 749	+19 855	+166,9	21 822
Справочно: Совокупный финансовый результат периода	11 894	31 749	+19 855	+166,9	21 822
Изменение за период нераспределенной прибыли (непокрытого убытка) по данным бухгалтерского баланса (измен. стр. 1370)	x	31 749	x	x	x

Ниже на графике наглядно представлено изменение выручки и прибыли ОБЩЕСТВО С ОГРАНИЧЕННОЙ ОТВЕТСТВЕННОСТЬЮ "ГЕОКОМ" в течение всего анализируемого периода.



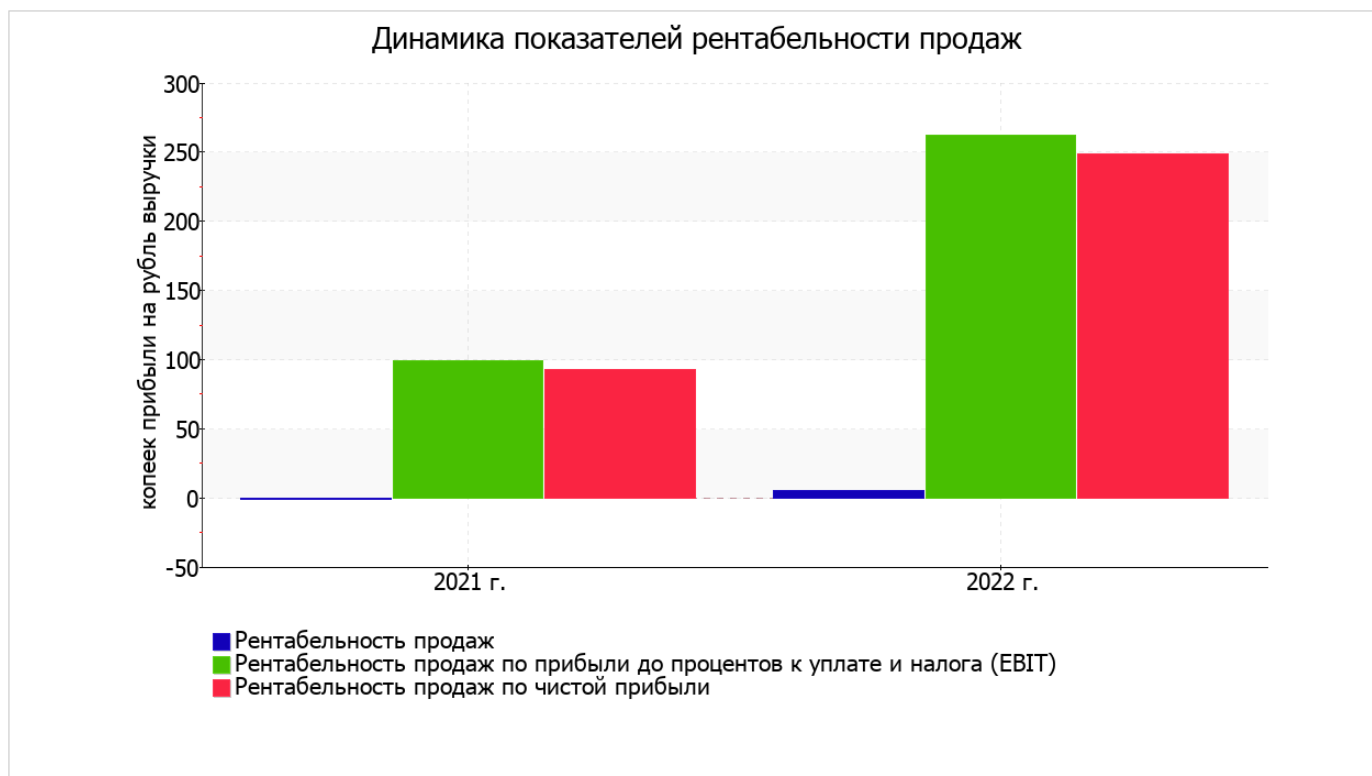
3.2. Анализ рентабельности

Показатели рентабельности	Значения показателя (в %, или в копейках с рубля)		Изменение показателя	
	2021 г.	2022 г.	коп., (гр.3 - гр.2)	± % ((3-2) : 2)
1. Рентабельность продаж (величина прибыли от продаж в каждом рубле выручки). нормальное значение для данной отрасли: 4% и более.	-1	5,6	+6,6	↑
2. Рентабельность продаж по ЕВИТ (величина прибыли от продаж до уплаты процентов и налогов в каждом рубле выручки).	99,4	262,6	+163,2	+164,2
3. Рентабельность продаж по чистой прибыли (величина чистой прибыли в каждом рубле выручки). нормальное значение для данной отрасли: не менее 1%.	92,6	248,4	+155,8	+168,3

Представленные в таблице показатели рентабельности за 2022 год имеют положительные значения как следствие прибыльной деятельности ОБЩЕСТВО С ОГРАНИЧЕННОЙ ОТВЕТСТВЕННОСТЬЮ "ГЕОКОМ".

прибыль от продаж в анализируемом периоде составляет 5,6% от полученной выручки. Более того, имеет место рост рентабельности продаж по сравнению с данным показателем за аналогичный период прошлого года (+6,6%).

Показатель рентабельности, рассчитанный как отношение прибыли до процентов к уплате и налогообложения (ЕВИТ) к выручке организации, за 2022 год составил 262,6%. Это значит, что в каждом рубле выручки ОБЩЕСТВО С ОГРАНИЧЕННОЙ ОТВЕТСТВЕННОСТЬЮ "ГЕОКОМ" содержалось 262,6 коп. прибыли до налогообложения и процентов к уплате.



Далее в таблице представлены три основных показателя, характеризующие рентабельность использования вложенного в предпринимательскую деятельность капитала.

Показатель рентабельности	Значение показателя, %	Расчет показателя
	2022 г.	
Рентабельность собственного капитала (ROE)	8	Отношение чистой прибыли к средней величине собственного капитала. нормальное значение для данной отрасли: не менее 9%.
Рентабельность активов (ROA)	6,3	Отношение чистой прибыли к средней стоимости активов. нормальное значение для данной отрасли: не менее 3%.
Прибыль на задействованный капитал (ROCE)	8,4	Отношение прибыли до уплаты процентов и налогов (ЕВИТ) к собственному капиталу и долгосрочным обязательствам.

[За последний период] каждый рубль собственного капитала организации принес чистую прибыль в размере **0,08** руб.

за последний год значение рентабельности активов, равное **6,3%**, является, без сомнения, хорошим.

3.3. Деловая активность (оборачиваемость активов и обязательств)

В следующей таблице рассчитаны показатели оборачиваемости ряда активов, характеризующие скорость возврата авансированных на осуществление предпринимательской деятельности денежных средств, а также показатель оборачиваемости кредиторской задолженности при расчетах с поставщиками и подрядчиками.

Показатель оборачиваемости	Значение в днях	Коэфф. 2022 г.
	2022 г.	
Оборачиваемость оборотных средств (отношение средней величины оборотных активов к среднедневной выручке*; нормальное значение для данной отрасли: 120 и менее дн.)	12 439	<0,1
Оборачиваемость запасов (отношение средней стоимости запасов к среднедневной себестоимости проданных товаров; нормальное значение для данной отрасли: 8 и менее дн.)	296	1,2
Оборачиваемость дебиторской задолженности (отношение средней величины дебиторской задолженности к среднедневной выручке; нормальное значение для данной отрасли: 78 и менее дн.)	214	1,7
Оборачиваемость кредиторской задолженности (отношение средней величины кредиторской задолженности к среднедневной выручке)	2 993	0,1
Оборачиваемость активов (отношение средней стоимости активов к среднедневной выручке; нормальное значение для данной отрасли: 205 и менее дн.)	14 368	<0,1
Оборачиваемость собственного капитала (отношение средней величины собственного капитала к среднедневной выручке)	11 375	<0,1

* Приведен расчет показателя в днях. Значение коэффициента равно отношению 365 к значению показателя в днях.

Оборачиваемость активов за последний год показывает, что общество получает выручку, равную сумме всех имеющихся активов за 14368 календарных дней (т.е. 39 лет). О размере материально-производственных запасов можно судить по следующему соотношению: требуется 296 дней, чтобы расходы по обычным видам деятельности составили величину среднегодового остатка запасов.

4. Выводы по результатам анализа

Ниже по качественному признаку обобщены важнейшие показатели финансового положения и результаты деятельности ОБЩЕСТВО С ОГРАНИЧЕННОЙ ОТВЕТСТВЕННОСТЬЮ "ГЕОКОМ" за год.

Показатели финансового положения и результатов деятельности организации, имеющие исключительно хорошие значения:

- чистые активы превышают уставный капитал, к тому же они увеличились за анализируемый период;
- коэффициент обеспеченности собственными оборотными средствами на последний день анализируемого периода демонстрирует исключительно хорошее значение, равное **0,77**;
- полностью соответствует нормативному значению коэффициент текущей (общей) ликвидности;
- коэффициент быстрой (промежуточной) ликвидности полностью соответствует нормативному значению;
- коэффициент абсолютной ликвидности полностью соответствует нормативному значению;
- значительная, по сравнению с общей стоимостью активов организации прибыль (**6,3%** за последний год);
- рост рентабельности продаж (**+6,6** процентных пункта от рентабельности **-1%** за аналогичный период года, предшествующего отчетному);
- положительная динамика собственного капитала относительно общего изменения активов организации;
- идеальное соотношение активов по степени ликвидности и обязательств по сроку погашения;
- абсолютная финансовая устойчивость по величине излишка собственных оборотных средств;
- за 2022 год получена прибыль от продаж (**711** тыс. руб.), более того наблюдалась положительная динамика по сравнению с аналогичным периодом прошлого года (**+844** тыс. руб.);
- прибыль от финансово-хозяйственной деятельности за 2022 год составила **31 749** тыс. руб. (**+19 855** тыс. руб. по сравнению с аналогичным периодом прошлого года);
- рост прибыли до процентов к уплате и налогообложения (ЕБИТ) на рубль выручки организации (**+163,2** коп. к **99,4** коп. с рубля выручки за аналогичный период года, предшествующего отчетному).

Анализ выявил следующие положительные показатели финансового положения организации:

- коэффициент автономии неоправданно высок (0,8);
- коэффициент покрытия инвестиций имеет нормальное значение (доля собственного капитала и долгосрочных обязательств составляет 80% в общей сумме капитала организации).

Полученные значения показателей свидетельствуют о хорошем финансовом состоянии организации, ее способности как минимум в краткосрочной перспективе отвечать по своим обязательствам. Организации с подобными финансовыми показателями имеют хорошие возможности для расширения своей деятельности за счет привлечения кредитных ресурсов.