

Пояснительная записка к бухгалтерской отчетности

1. Сведения об организации

Наименование юридического лица:

ОБЩЕСТВО С ОГРАНИЧЕННОЙ ОТВЕТСТВЕННОСТЬЮ "ЕВРОБЕТОН"

Идентификационный номер налогоплательщика (ИНН): 6167125061

Код причины постановки на учет (КПП): 616701001

Основным видом деятельности, который является преобладающим и имеет приоритетное значение для организации, является производство товарного бетона (ОКВЭД 23.63).

2. Анализ финансового положения

2.1. Структура имущества и источники его формирования

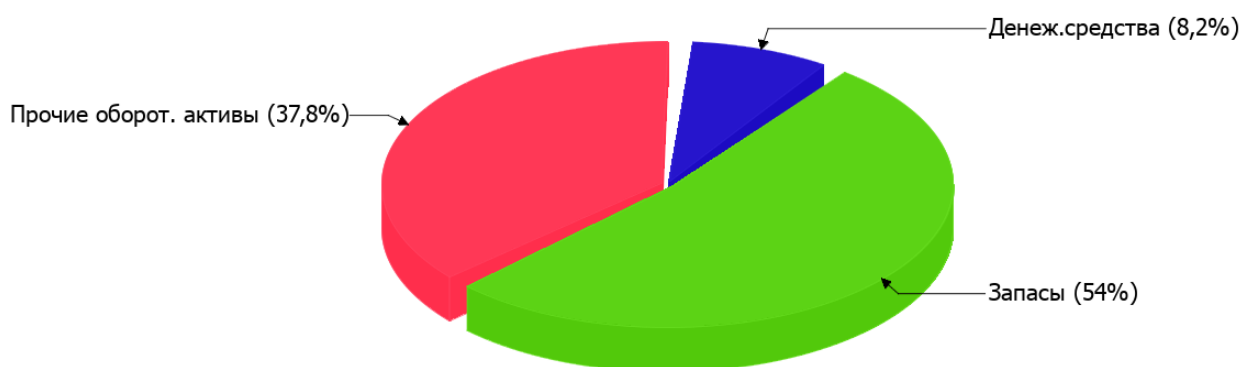
Показатель	Значение показателя				Изменение за анализируемый период	
	в тыс. руб.		в % к валюте баланса		тыс. руб. (гр.3- гр.2)	± % ((гр.3- гр.2) : гр.2)
	31.12.2021	31.12.2022	на начало анализируемого периода (31.12.2021)	на конец анализируемого периода (31.12.2022)		
Актив						
Внеоборотные активы	–	–	–	–	–	–
Оборотные	17 292	17 375	100	100	+83	+0,5
Пассив						
Собственный капитал	10	10	0,1	0,1	–	–
Долгосрочные обязательства	3 200	3 000	18,5	17,3	-200	-6,3
Краткосрочные обязательства	14 082	14 365	81,4	82,7	+283	+2
Валюта баланса	17 292	17 375	100	100	+83	+0,5

* Без доходов будущих периодов, включенных в собственный капитал.

Соотношение основных качественных групп активов организации на последний день анализируемого периода характеризуется отсутствием внеоборотных средств при 100% текущих активов. Активы организации за весь период практически не изменились.

Структура активов организации в разрезе основных групп представлена ниже на диаграмме:

Структура активов организации на 31 декабря 2022 г.



Рост величины активов организации связан с ростом следующих позиций актива бухгалтерского баланса (в скобках указана доля изменения статьи в общей сумме всех положительно изменившихся статей):

- денежные средства и денежные эквиваленты – 659 тыс. руб. (53,5%)
- запасы – 573 тыс. руб. (46,5%)

Одновременно, в пассиве баланса прирост произошел по строке "кредиторская задолженность" (+283 тыс. руб., или 100% вклада в прирост пассивов организации за весь анализируемый период).

Среди отрицательно изменившихся статей баланса можно выделить "финансовые и другие оборотные активы" в активе и "долгосрочные заемные средства" в пассиве (-1 149 тыс. руб. и -200 тыс. руб. соответственно).

в течение анализируемого периода изменений собственного капитала не отмечено, значение осталось на уровне 10 тыс. руб.

2.2. Оценка стоимости чистых активов организации

Показатель	Значение показателя				Изменение	
	в тыс. руб.		в % к валюте баланса		тыс. руб. (гр.3-гр.2)	± % ((гр.3- гр.2) : гр.2)
	31.12.2021	31.12.2022	на начало анализируемого периода (31.12.2021)	на конец анализируемого периода (31.12.2022)		
1. Чистые активы	10	10	0,1	0,1	-	-

Имеющаяся величина чистых активов положительно характеризует финансовое положение, полностью удовлетворяя требованиям нормативных актов к величине чистых активов организации.

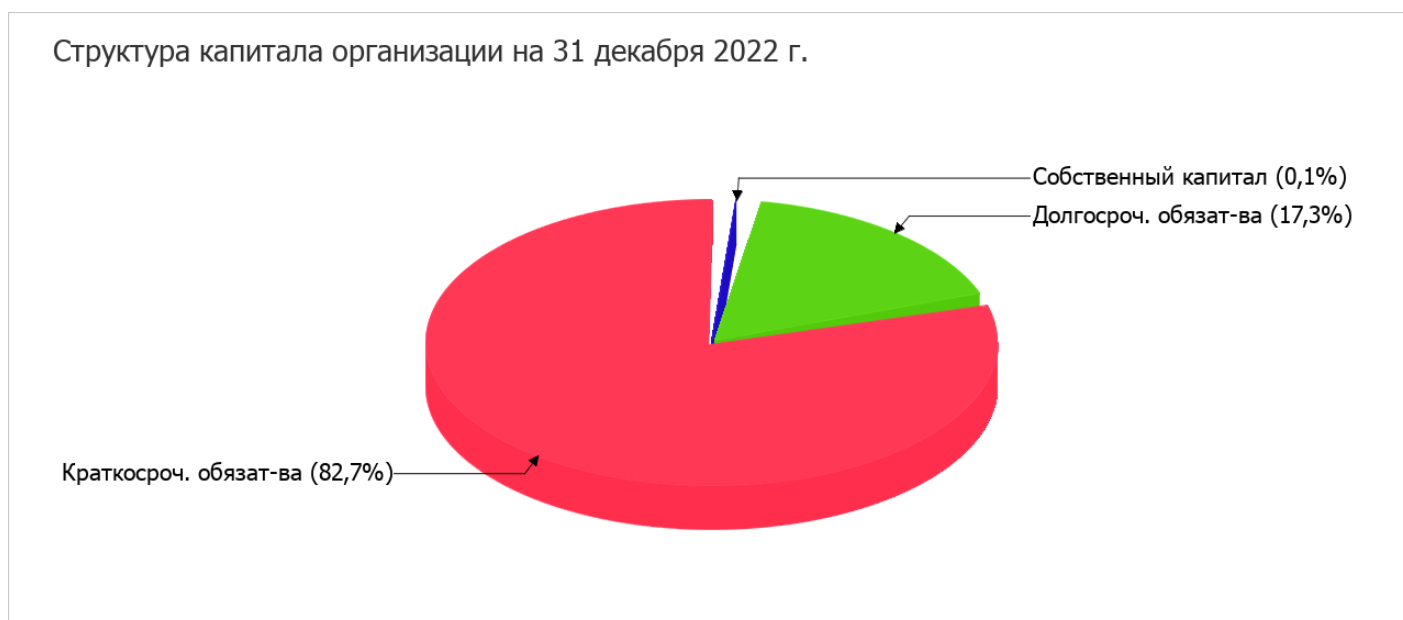
2.3. Анализ финансовой устойчивости организации

2.3.1. Основные показатели финансовой устойчивости организации

Показатель	Значение показателя		Изменение показателя (гр.3-гр.2)	Описание показателя и его нормативное значение
	31.12.2021	31.12.2022		
Коэффициент автономии	<0,01	<0,01	–	Отношение собственного капитала к общей сумме капитала. нормальное значение: 0,45 и более (оптимальное 0,55-0,7).
Коэффициент обеспеченности собственными оборотными средствами	<0,01	<0,01	–	Отношение собственных оборотных средств к оборотным активам. нормальное значение: 0,1 и более.
Коэффициент покрытия инвестиций	0,19	0,17	-0,02	Отношение собственного капитала и долгосрочных обязательств к общей сумме капитала. нормальное значение: 0,75 и более.
Коэффициент обеспеченности запасов	<0,01	<0,01	–	Отношение собственных оборотных средств к стоимости запасов. нормальное значение: 0,5 и более.
Коэффициент краткосрочной задолженности	0,81	0,83	+0,02	Отношение краткосрочной задолженности к общей сумме задолженности.

Коэффициент автономии организации на 31 декабря 2022 г. составил <0,01. Полученное значение свидетельствует о ее значительной зависимости от кредиторов по причине недостатка собственного капитала. за год коэффициент автономии уменьшился всего менее чем на 0,01.

Наглядно структура капитала организации представлена ниже на диаграмме:



коэффициент обеспеченности собственными оборотными средствами на 31.12.2022 был практически нулевой. Это лишь менее чем на 0,01 ниже, чем на начало анализируемого периода. по состоянию на 31.12.2022 значение коэффициента соответствует норме.

за весь анализируемый период произошло снижение коэффициента покрытия инвестиций на 0,02 (до 0,17). Значение коэффициента на 31 декабря 2022 г. значительно ниже нормативного значения.

коэффициент обеспеченности материальных запасов за последний год практически не изменился, снизившись до **менее 0,01**. на 31.12.2022 значение коэффициента обеспеченности материальных запасов не удовлетворяет нормативному значению.

По коэффициенту краткосрочной задолженности видно, что величина краткосрочной кредиторской задолженности организации значительно превосходит величину долгосрочной задолженности (82,7% и 17,3% соответственно). При этом в течение анализируемого периода доля долгосрочной задолженности уменьшилась на 1,2%.

2.4. Ликвидность

Показатель ликвидности	Значение показателя		Изменение показателя (гр.3 - гр.2)	Расчет, рекомендованное значение
	31.12.2021	31.12.2022		
Коэффициент текущей (общей) ликвидности	1,23	1,21	-0,02	Отношение текущих активов к краткосрочным обязательствам. нормальное значение для данной отрасли: 1,8 и более.
Коэффициент абсолютной ликвидности	0,05	0,1	+0,05	Отношение денежных средств и их эквивалентов к краткосрочным обязательствам. нормальное значение для данной отрасли: не менее 0,15.

[На конец периода] при норме 1,8 коэффициент текущей (общей) ликвидности имеет значение **1,21**. При этом нужно обратить внимание на имевшее место в течение анализируемого периода негативное изменение – коэффициент снизился на **-0,02**.

При норме 0,15 значение коэффициента абсолютной ликвидности составило **0,1**. При этом следует отметить, что за год коэффициент вырос на **0,05**.

3. Анализ эффективности деятельности организации

3.1. Обзор результатов деятельности

Ниже в таблице приведены основные финансовые результаты деятельности ОБЩЕСТВО С ОГРАНИЧЕННОЙ ОТВЕТСТВЕННОСТЬЮ "ЕВРОБЕТОН" в течение анализируемого периода и аналогичный период прошлого года.

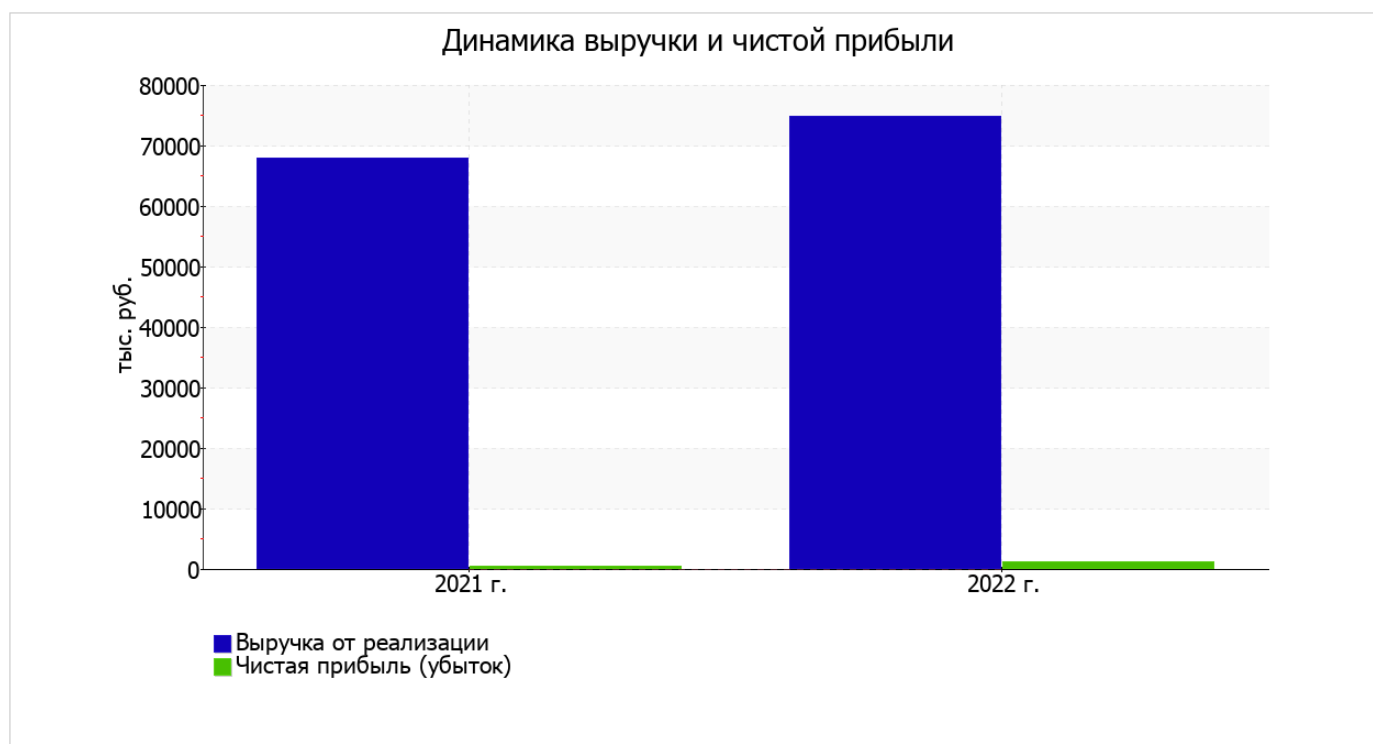
Как видно из "Отчета о финансовых результатах", за весь рассматриваемый период организация получила прибыль от продаж в размере **2 189** тыс. руб., что составило 2,9% от выручки. По сравнению с аналогичным периодом прошлого года прибыль от продаж выросла на **574** тыс. руб., или на **35,5%**.

По сравнению с прошлым периодом в текущем увеличилась как выручка от продаж, так и расходы по обычной деятельности (на **6 805** и **6 231** тыс. руб. соответственно). Причем в процентном отношении изменение выручки (**+10%**) опережает изменение расходов (**+9,4%**)

Показатель	Значение показателя, тыс. руб.		Изменение показателя		Средне- годовая величина, тыс. руб.
	2021 г.	2022 г.	тыс. руб. (гр.3 - гр.2)	± % ((3-2) : 2)	
1. Выручка	67 925	74 730	+6 805	+10	71 328
2. Расходы по обычным видам деятельности	66 310	72 541	+6 231	+9,4	69 426
3. Прибыль (убыток) от продаж (1-2)	1 615	2 189	+574	+35,5	1 902
4. Прочие доходы и расходы, кроме процентов к уплате	-1 090	-512	+578	↑	-801

Показатель	Значение показателя, тыс. руб.		Изменение показателя		Средне- годовая величина, тыс. руб.
	2021 г.	2022 г.	тыс. руб. (гр.3 - гр.2)	± % ((3-2) : 2)	
5. ЕВИТ (прибыль до уплаты процентов и налогов) (3+4)	525	1 677	+1 152	+3,2 раза	1 101
6. Проценты к уплате	-	-	-	-	-
7. Налоги на прибыль (доходы)	105	440	+335	+4,2 раза	273
8. Чистая прибыль (убыток) (5-6-7)	420	1 237	+817	+194,5	829

Ниже на графике наглядно представлено изменение выручки и прибыли ОБЩЕСТВО С ОГРАНИЧЕННОЙ ОТВЕТСТВЕННОСТЬЮ "ЕВРОБЕТОН" в течение всего анализируемого периода.



3.2. Анализ рентабельности

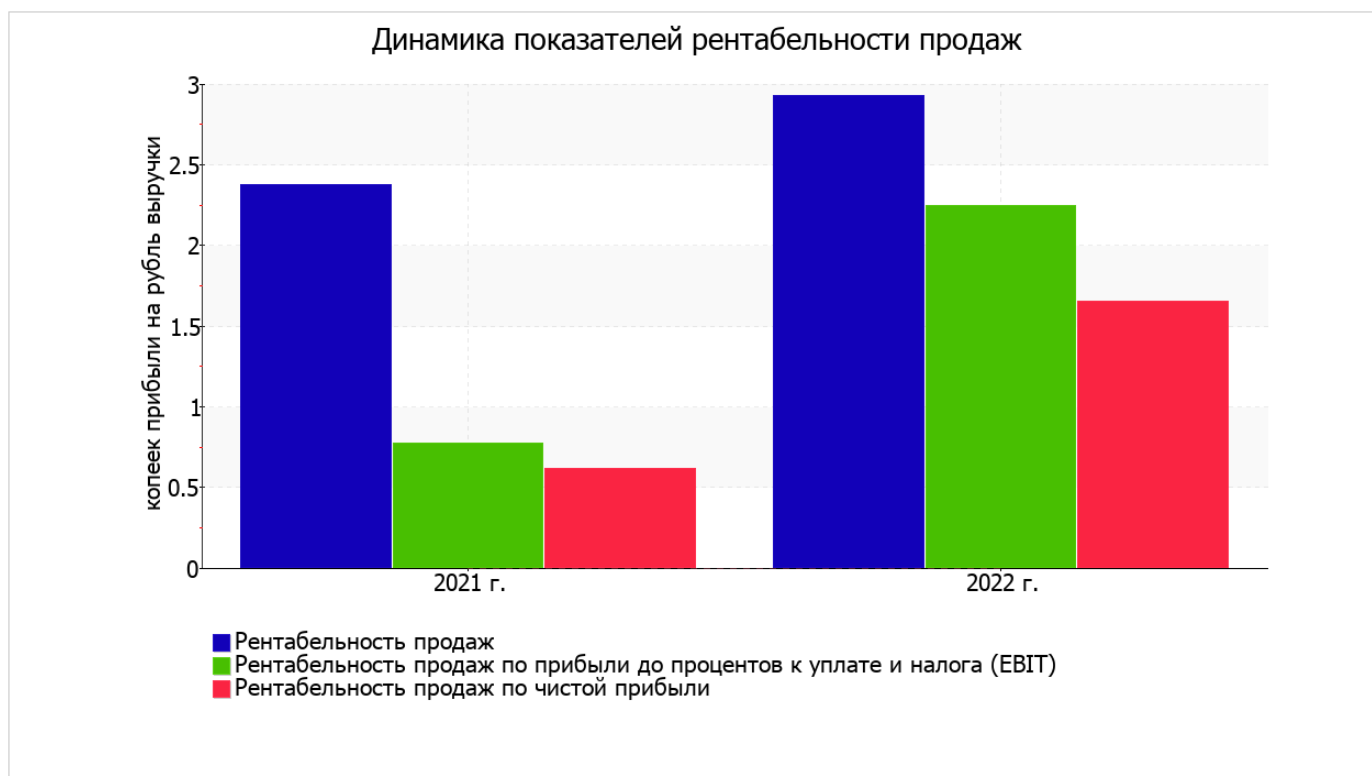
Показатели рентабельности	Значения показателя (в %, или в копейках с рубля)		Изменение показателя	
	2021 г.	2022 г.	коп., (гр.3 - гр.2)	± % ((3-2) : 2)
1. Рентабельность продаж (величина прибыли от продаж в каждом рубле выручки). нормальное значение: 4% и более.	2,4	2,9	+0,5	+23,2
2. Рентабельность продаж по ЕВИТ (величина прибыли от продаж до уплаты процентов и налогов в каждом рубле выручки).	0,8	2,2	+1,4	+190,3

Показатели рентабельности	Значения показателя (в %, или в копейках с рубля)		Изменение показателя	
	2021 г.	2022 г.	коп., (гр.3 - гр.2)	± % ((3-2) : 2)
3. Рентабельность продаж по чистой прибыли (величина чистой прибыли в каждом рубле выручки). нормальное значение: не менее 2%.	0,6	1,7	+1,1	+167,7

[За последний период] организация получила прибыль как от продаж, так и в целом от финансово-хозяйственной деятельности, что и обусловило положительные значения всех трех представленных в таблице показателей рентабельности.

Рентабельность продаж за последний год составила 2,9%. При этом имеет место рост рентабельности обычных видов деятельности по сравнению с данным показателем за аналогичный период года, предшествующего отчетному, (+0,5%).

Показатель рентабельности, рассчитанный как отношение прибыли до процентов к уплате и налогообложения (ЕБИТ) к выручке организации, за последний год составил 2,2%. То есть в каждом рубле выручки ОБЩЕСТВО С ОГРАНИЧЕННОЙ ОТВЕТСТВЕННОСТЬЮ "ЕВРОБЕТОН" содержалось 2,2 коп. прибыли до налогообложения и процентов к уплате.



Далее в таблице представлены три основных показателя, характеризующие рентабельность использования вложенного в предпринимательскую деятельность капитала.

Показатель рентабельности	Значение показателя, %	Расчет показателя
	2022 г.	
Рентабельность собственного капитала (ROE)	12 370,0	Отношение чистой прибыли к средней величине собственного капитала. нормальное значение для данной отрасли: 11% и более.
Рентабельность активов (ROA)	7,1	Отношение чистой прибыли к средней стоимости активов. нормальное значение для данной отрасли: 4% и более.
Прибыль на задействованный капитал (ROCE)	53,9	Отношение прибыли до уплаты процентов и налогов (ЕБИТ) к собственному капиталу и долгосрочным обязательствам.

[За последний период] каждый рубль собственного капитала организации принес **123,7** руб. чистой прибыли.

за период с 01.01.2022 по 31.12.2022 рентабельность активов вполне укладывается в норму (**7,1%**).

3.3. Расчет показателей деловой активности (оборачиваемости)

В следующей таблице рассчитаны показатели оборачиваемости ряда активов, характеризующие скорость возврата вложенных в предпринимательскую деятельность средств, а также показатель оборачиваемости кредиторской задолженности при расчетах с поставщиками и подрядчиками.

Показатель оборачиваемости	Значение в днях	Коэфф. 2022 г.
	2022 г.	
Оборачиваемость оборотных средств (отношение средней величины оборотных активов к среднесуточной выручке*; нормальное значение для данной отрасли: 143 и менее дн.)	85	4,3
Оборачиваемость запасов (отношение средней стоимости запасов к среднесуточной себестоимости проданных товаров; нормальное значение для данной отрасли: не более 51 дн.)	–	–
Оборачиваемость кредиторской задолженности (отношение средней величины кредиторской задолженности к среднесуточной выручке)	69	5,3
Оборачиваемость активов (отношение средней стоимости активов к среднесуточной выручке; нормальное значение для данной отрасли: 212 и менее дн.)	85	4,3
Оборачиваемость собственного капитала (отношение средней величины собственного капитала к среднесуточной выручке)	<1	7 473,0

* Приведен расчет показателя в днях. Значение коэффициента равно отношению 365 к значению показателя в днях.

Оборачиваемость активов за весь рассматриваемый период показывает, что организация получает выручку, равную сумме всех имеющихся активов за 85 календарных дней.

4. Выводы по результатам анализа

Ниже обобщены ключевые финансовые показатели ОБЩЕСТВО С ОГРАНИЧЕННОЙ ОТВЕТСТВЕННОСТЬЮ "ЕВРОБЕТОН" в течение анализируемого периода

Показатели финансового положения и результатов деятельности организации, имеющие исключительно хорошие значения:

- чистые активы превышают уставный капитал;
- рост рентабельности продаж (+0,5 процентных пункта от рентабельности 2,4% за такой же период прошлого года);
- за период 01.01–31.12.2022 получена прибыль от продаж (2 189 тыс. руб.), более того наблюдалась положительная динамика по сравнению с аналогичным периодом прошлого года (+574 тыс. руб.);
- прибыль от финансово-хозяйственной деятельности за период 01.01–31.12.2022 составила 1 237 тыс. руб. (+817 тыс. руб. по сравнению с аналогичным периодом прошлого года);
- рост прибыли до процентов к уплате и налогообложения (ЕБИТ) на рубль выручки организации (+1,4 коп. к 0,8 коп. с рубля выручки за аналогичный период года, предшествующего отчётному).

С отрицательной стороны финансовое положение организации характеризуют такие показатели:

- высокая зависимость организации от заемного капитала (собственный капитал составляет только <1%);
- значение коэффициента обеспеченности собственными оборотными средствами, равное менее 0,01, является неудовлетворительным;
- не укладывается в нормативное значение коэффициент текущей (общей) ликвидности;
- коэффициент абсолютной ликвидности ниже нормального значения.

Приведенные ниже 2 показателя финансового положения и результатов деятельности организации имеют положительные значения:

- чистая прибыль составляет существенный процент от совокупной стоимости активов организации (7,1% за последний год);
- изменение собственного капитала практически соответствует общему изменению активов организации.

Анализ выявил следующие критические показатели финансового положения организации:

- коэффициент покрытия инвестиций значительно ниже нормы (доля собственного капитала и долгосрочных обязательств в общей сумме капитала организации составляет 17% (нормальное значение: 75% и более));
- критическое финансовое положение по величине собственных оборотных средств.

Согласно полученным показателям финансовое положение ОБЩЕСТВО С ОГРАНИЧЕННОЙ ОТВЕТСТВЕННОСТЬЮ "ЕВРОБЕТОН" можно оценить как удовлетворительное – основные показатели укладываются в норматив или близки к нему. Финансовое состояние организации позволяет осуществлять эффективную финансово-хозяйственную деятельность, сохраняя возможность для привлечения необходимых кредитных ресурсов.