

Пояснительная записка к бухгалтерской отчетности

1. Сведения об организации

Наименование юридического лица:

Автономная некоммерческая организация "Агентство по контролю качества образования и развитию карьеры"

Идентификационный номер налогоплательщика (ИНН): 7729520191

Код причины постановки на учет (КПП): 772501001

Основным видом деятельности, который является преобладающим и имеет приоритетное значение для организации, является деятельность профессиональных членских организаций (ОКВЭД 94.12).

2. Анализ финансового положения

2.1. Структура имущества и источники его формирования

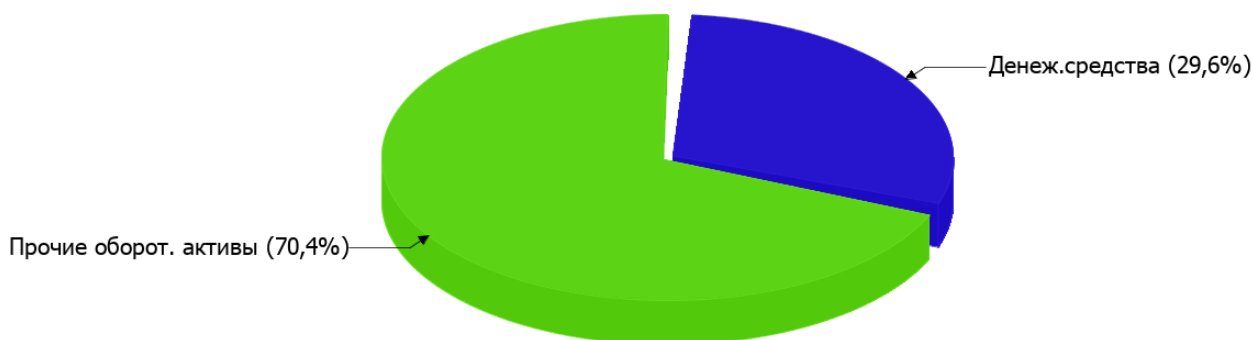
Показатель	Значение показателя				Изменение за анализируемый период	
	в тыс. руб.		в % к валюте баланса		тыс. руб. (гр.3- гр.2)	± % ((гр.3- гр.2) : гр.2)
	31.12.2021	31.12.2022	на начало анализируемого периода (31.12.2021)	на конец анализируемого периода (31.12.2022)		
Актив						
Внеоборотные активы	–	–	–	–	–	–
Оборотные	2 392	1 981	100	100	-411	-17,2
Пассив						
Собственный капитал	–	–	–	–	–	–
Долгосрочные обязательства	32 227	35 834	1 347,3	1 808,9	+3 607	+11,2
Краткосрочные обязательства	-29 835	-33 853	-1 247,3	-1 708,9	-4 018	↓
Валюта баланса	2 392	1 981	100	100	-411	-17,2

* Без доходов будущих периодов, включенных в собственный капитал.

Активы на 31.12.2022 характеризуются отсутствием внеоборотных средств при 100% текущих активов. Активы организации за весь период уменьшились на 411 тыс. руб. (на 17,2%).

На диаграмме ниже наглядно представлено соотношение основных групп активов организации:

Структура активов организации на 31 декабря 2022 г.



Снижение величины активов организации связано со снижением следующих позиций актива бухгалтерского баланса (в скобках указана доля изменения статьи в общей сумме всех отрицательно изменившихся статей):

- запасы – **375** тыс. руб. (**59,3%**)
- финансовые и другие оборотные активы – **257** тыс. руб. (**40,7%**)

Одновременно, в пассиве баланса снижение наблюдается по строкам:

- другие краткосрочные обязательства – **4 349** тыс. руб. (**93%**)
- кредиторская задолженность – **329** тыс. руб. (**7%**)

Среди положительно изменившихся статей баланса можно выделить "денежные средства и денежные эквиваленты" в активе и "долгосрочные заемные средства" в пассиве (**+221** тыс. руб. и **+3 607** тыс. руб. соответственно).

2.2. Оценка стоимости чистых активов организации

Показатель	Значение показателя				Изменение	
	в тыс. руб.		в % к валюте баланса		тыс. руб. (гр.3-гр.2)	± % ((гр.3- гр.2) : гр.2)
	31.12.2021	31.12.2022	на начало анализируемого периода (31.12.2021)	на конец анализируемого периода (31.12.2022)		
1. Чистые активы	0	0	–	–	–	–

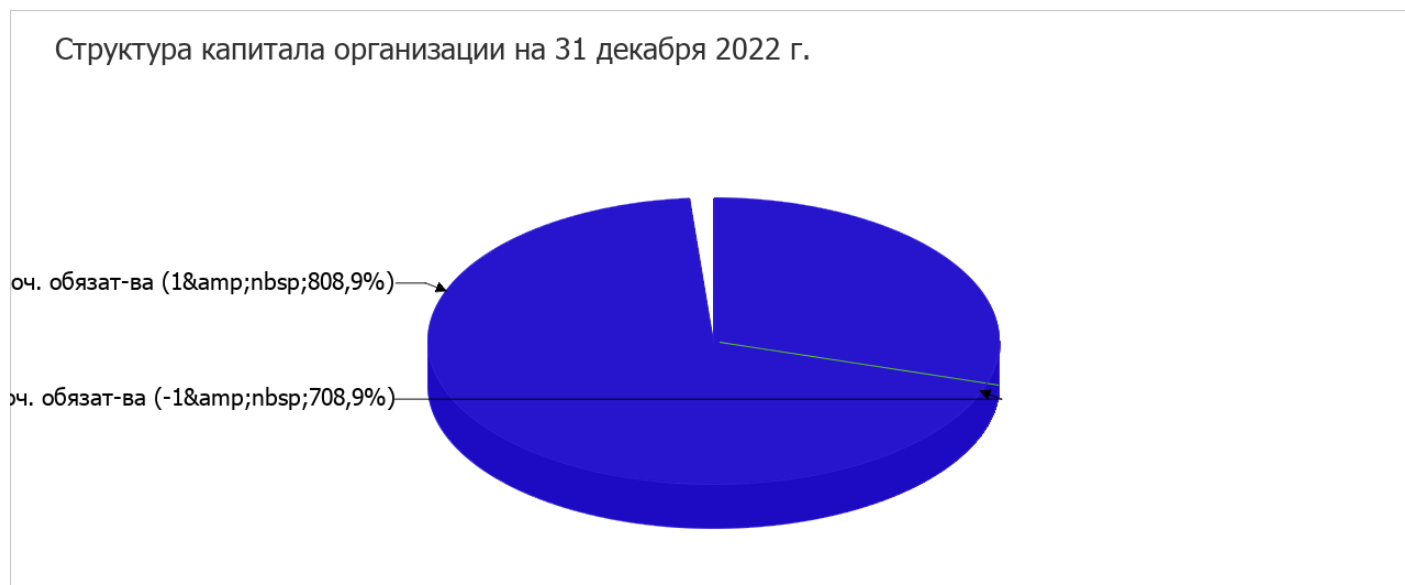
[На конец периода] чистые активы организации равны нулю.

2.3. Анализ финансовой устойчивости организации

2.3.1. Основные показатели финансовой устойчивости организации

Показатель	Значение показателя		Изменение показателя (гр.3-гр.2)	Описание показателя и его нормативное значение
	31.12.2021	31.12.2022		
Коэффициент автономии	0	0	–	Отношение собственного капитала к общей сумме капитала. нормальное значение для данной отрасли: 0,55 и более (оптимальное 0,65-0,75).
Коэффициент обеспеченности собственными оборотными средствами	0	0	–	Отношение собственных оборотных средств к оборотным активам. нормальное значение: 0,1 и более.
Коэффициент покрытия инвестиций	13,47	18,09	+4,62	Отношение собственного капитала и долгосрочных обязательств к общей сумме капитала. нормальное значение: 0,75 и более.
Коэффициент обеспеченности запасов	0	–	–	Отношение собственных оборотных средств к стоимости запасов. нормальное значение: не менее 0,5.
Коэффициент краткосрочной задолженности	-12,47	-17,09	-4,62	Отношение краткосрочной задолженности к общей сумме задолженности.

На диаграмме ниже наглядно представлена структура капитала организации: При этом необходимо отметить, что собственный капитал не нашел отражение на диаграмме ввиду его полного отсутствия.



коэффициент обеспеченности собственными оборотными средствами на последний день анализируемого периода имел нулевое значение, что соответствует значению на 31 декабря 2021 г. коэффициент на 31.12.2022 имеет значение, не укладывающееся в норматив.

С 13,47 до 18,09 (+4,62) вырос коэффициент покрытия инвестиций за весь анализируемый период. Значение коэффициента на последний день анализируемого периода полностью соответствует нормативному значению (доля собственного капитала и долгосрочных обязательств в общей сумме капитала организации составляет 1 809%).

2.4. Ликвидность

Показатель ликвидности	Значение показателя		Изменение показателя (гр.3 - гр.2)	Расчет, рекомендованное значение
	31.12.2021	31.12.2022		
Коэффициент текущей (общей) ликвидности	-0,08	-0,06	+0,02	Отношение текущих активов к краткосрочным обязательствам. нормальное значение: не менее 2.
Коэффициент абсолютной ликвидности	-0,01	-0,02	-0,01	Отношение денежных средств и их эквивалентов к краткосрочным обязательствам. нормальное значение: 0,2 и более.

[На конец периода] коэффициент текущей (общей) ликвидности не укладывается в норму (-0,06 против нормативного значения 2). Несмотря на это следует отметить положительную динамику – за последний год коэффициент текущей ликвидности вырос на 0,02.

Коэффициент абсолютной ликвидности, как и первый коэффициент, имеет значение ниже нормы (-0,02). При этом с начала периода коэффициент абсолютной ликвидности практически не изменился.

3. Анализ эффективности деятельности организации

3.1. Обзор результатов деятельности

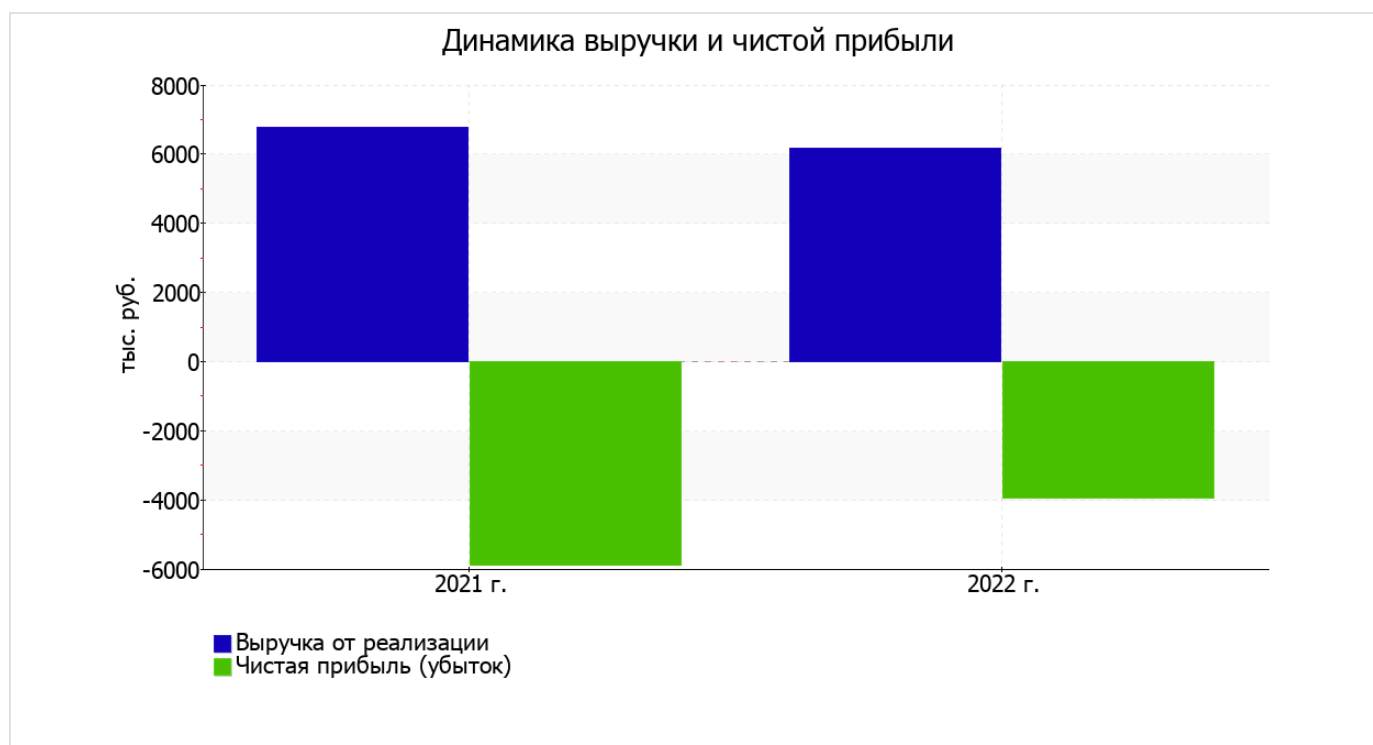
Ниже в таблице приведены основные финансовые результаты деятельности Автономная некоммерческая организация "Агентство по контролю качества образования и развитию карьеры" за весь рассматриваемый период и аналогичный период прошлого года.

По данным "Отчета о финансовых результатах" за год организация получила убыток от продаж в размере 3 731 тыс. руб., что составило 60,4% от выручки. По сравнению с аналогичным периодом прошлого года убыток от продаж снизился на 1 835 тыс. руб., или на 33%.

По сравнению с прошлым периодом в текущем снизилась как выручка от продаж, так и расходы по обычной деятельности (на 591 и 2 426 тыс. руб. соответственно). Причем в процентном отношении изменение расходов (-19,7%) опережает изменение выручки (-8,7%)

Показатель	Значение показателя, тыс. руб.		Изменение показателя		Средне- годовая величина, тыс. руб.
	2021 г.	2022 г.	тыс. руб. (гр.3 - гр.2)	± % ((3-2) : 2)	
1. Выручка	6 767	6 176	-591	-8,7	6 472
2. Расходы по обычным видам деятельности	12 333	9 907	-2 426	-19,7	11 120
3. Прибыль (убыток) от продаж (1-2)	-5 566	-3 731	+1 835	↑	-4 649
4. Прочие доходы и расходы, кроме процентов к уплате	-250	-149	+101	↑	-200
5. ЕВІТ (прибыль до уплаты процентов и налогов) (3+4)	-5 816	-3 880	+1 936	↑	-4 848
6. Проценты к уплате	–	–	–	–	–
7. Налоги на прибыль (доходы)	65	69	+4	+6,2	67
8. Чистая прибыль (убыток) (5-6-7)	-5 881	-3 949	+1 932	↑	-4 915

Изменение выручки наглядно представлено ниже на графике.



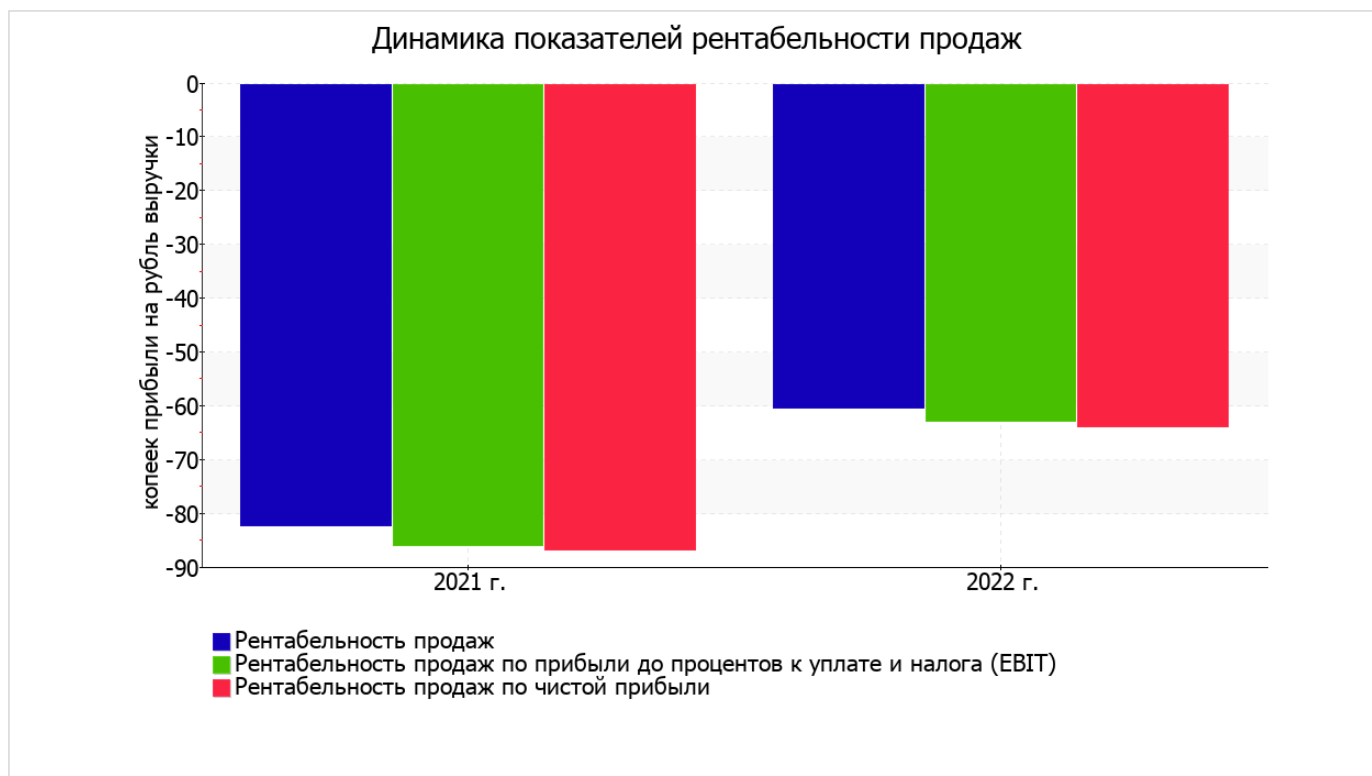
3.2. Анализ рентабельности

Показатели рентабельности	Значения показателя (в %, или в копейках с рубля)		Изменение показателя	
	2021 г.	2022 г.	коп., (гр.3 - гр.2)	± % ((3-2) : 2)
1. Рентабельность продаж (величина прибыли от продаж в каждом рубле выручки). нормальное значение для данной отрасли: 8% и более.	-82,3	-60,4	+21,9	↑
2. Рентабельность продаж по ЕВІТ (величина прибыли от продаж до уплаты процентов и налогов в каждом рубле выручки).	-85,9	-62,8	+23,1	↑
3. Рентабельность продаж по чистой прибыли (величина чистой прибыли в каждом рубле выручки). нормальное значение для данной отрасли: 6% и более.	-86,9	-63,9	+23	↑

Представленные в таблице показатели рентабельности за последний год имеют отрицательные значения как следствие убыточной деятельности Автономная некоммерческая организация "Агентство по контролю качества образования и развитию карьеры" за данный период.

[За последний период] организация по обычным видам деятельности получила убыток в размере **-60,4** копеек с каждого рубля выручки от реализации. Тем не менее, имеет место рост рентабельности продаж по сравнению с данным показателем за такой же период прошлого года (**+21,9** коп.).

Рентабельность, рассчитанная как отношение прибыли до налогообложения и процентных расходов (ЕВІТ) к выручке организации, за последний год составила **-62,8%**. Это значит, что в каждом рубле выручки организации содержалось **-62,8** коп. убытка до налогообложения и процентов к уплате.



Далее в таблице представлены три основных показателя, характеризующие рентабельность использования вложенного в предпринимательскую деятельность капитала.

Показатель рентабельности	Значение показателя, %	Расчет показателя
	2022 г.	
Рентабельность собственного капитала (ROE)	–	Отношение чистой прибыли к средней величине собственного капитала. нормальное значение для данной отрасли: не менее 13%.
Рентабельность активов (ROA)	-180,6	Отношение чистой прибыли к средней стоимости активов. нормальное значение для данной отрасли: 8% и более.
Прибыль на задействованный капитал (ROCE)	-11,4	Отношение прибыли до уплаты процентов и налогов (ЕБИТ) к собственному капиталу и долгосрочным обязательствам.

В данном случае показатель рентабельности собственного капитала за 2022 год рассчитан не был, поскольку у организации фактически отсутствовал собственный капитал (в среднем составил отрицательную величину: 0 тыс. руб. на последний день анализируемого периода и 0 тыс. руб. на 31 декабря 2021).

за 2022 год значение рентабельности активов является крайне негативным (**-180,6%**).

3.3. Расчет показателей деловой активности (оборачиваемости)

В следующей таблице рассчитаны показатели оборачиваемости ряда активов, характеризующие скорость возврата авансированных на осуществление предпринимательской деятельности денежных средств, а также показатель оборачиваемости кредиторской задолженности при расчетах с поставщиками и подрядчиками.

Показатель оборачиваемости	Значение в днях	Коэфф. 2022 г.
	2022 г.	
Оборачиваемость оборотных средств (отношение средней величины оборотных активов к среднедневной выручке*; нормальное значение для данной отрасли: 140 и менее дн.)	129	2,8
Оборачиваемость запасов (отношение средней стоимости запасов к среднедневной себестоимости проданных товаров; нормальное значение для данной отрасли: 4 и менее дн.)	–	–
Оборачиваемость кредиторской задолженности (отношение средней величины кредиторской задолженности к среднедневной выручке)	35	10,5
Оборачиваемость активов (отношение средней стоимости активов к среднедневной выручке; нормальное значение для данной отрасли: 224 и менее дн.)	129	2,8
Оборачиваемость собственного капитала (отношение средней величины собственного капитала к среднедневной выручке)	0	–

* Приведен расчет показателя в днях. Значение коэффициента равно отношению 365 к значению показателя в днях.

Оборачиваемость активов в течение анализируемого периода показывает, что организация получает выручку, равную сумме всех имеющихся активов за 129 календарных дней.

4. Выводы по результатам анализа

Ниже обобщены ключевые финансовые показатели Автономная некоммерческая организация "Агентство по контролю качества образования и развитию карьеры" в течение анализируемого периода

Среди показателей финансового положения и результатов деятельности организации, имеющих нормальные или близкие к нормальным значения, можно выделить такие:

- чистые активы равны уставному капиталу;
- снижение убыточности продаж (+21,9 процентных пункта от рентабельности за аналогичный период прошлого года (01.01–31.12.2021) равной -82,3%);
- снижение убытка до процентов к уплате и налогообложения (ЕБИТ) на рубль выручки организации (+23,1 коп. с рубля расходов от аналогичного показателя рентабельности за аналогичный период прошлого года (01.01–31.12.2021)).

Показатели финансового положения и результатов деятельности организации, имеющие неудовлетворительные значения:

- значение коэффициента обеспеченности собственными оборотными средствами, равное 0, не удовлетворяет нормативному значению;
- за 2022 год получен убыток от продаж (-3 731 тыс. руб.), хотя и наблюдалась положительная динамика по сравнению с аналогичным периодом прошлого года (+1 835 тыс. руб.);
- убыток от финансово-хозяйственной деятельности за период с 01.01.2022 по 31.12.2022 составил -3 949 тыс. руб. (+1 932 тыс. руб. по сравнению с аналогичным периодом прошлого года).

Показатели финансового положения организации, имеющие исключительно хорошие значения:

- коэффициент покрытия инвестиций полностью соответствует норме (доля собственного капитала и долгосрочных обязательств составляет 1 809% от общего капитала организации);
- абсолютная финансовая устойчивость по величине излишка собственных оборотных средств.

Анализ выявил следующие критические показатели финансового положения организации:

- коэффициент текущей (общей) ликвидности существенно ниже нормального значения;
- значительно ниже нормативного значения коэффициент абсолютной ликвидности.

Представленный анализ показывает, что основные финансовые показатели организации не соответствуют общепринятым нормативным значением, что должно найти отражение в планировании деятельности на ближайшую перспективу.