

# Пояснительная записка к бухгалтерской отчетности

## 1. Сведения об организации

Наименование юридического лица:

ОБЩЕСТВО С ОГРАНИЧЕННОЙ ОТВЕТСТВЕННОСТЬЮ "У ШВЕЙКА"

Идентификационный номер налогоплательщика (ИНН): 5504113066

Код причины постановки на учет (КПП): 550401001

Основным видом деятельности, который является преобладающим и имеет приоритетное значение для организации, является деятельность ресторанов и кафе с полным ресторанным обслуживанием, кафетериев, ресторанов быстрого питания и самообслуживания (ОКВЭД 56.10.1).

## 2. Анализ финансового положения

### 2.1. Структура имущества и источники его формирования

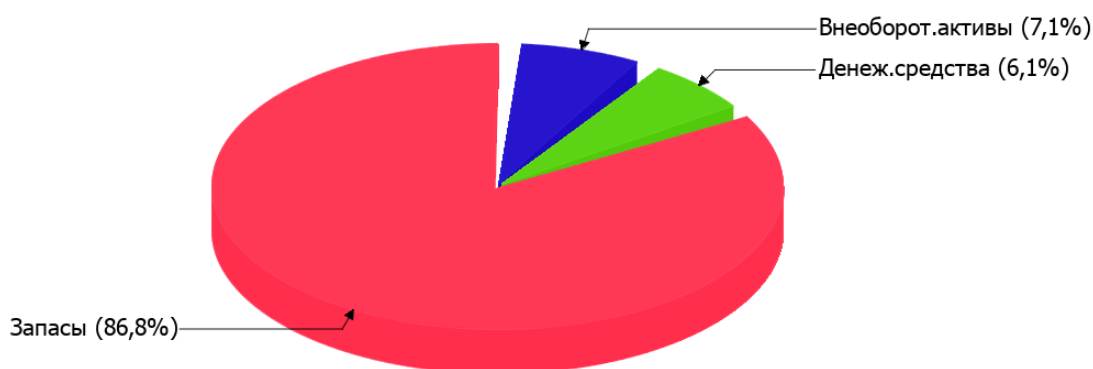
Показатель	Значение показателя				Изменение за анализируемый период	
	в тыс. руб.		в % к валюте баланса		тыс. руб. (гр.3- гр.2)	± % ((гр.3- гр.2) : гр.2)
	31.12.2021	31.12.2022	на начало анализируемого периода (31.12.2021)	на конец анализируемого периода (31.12.2022)		
<b>Актив</b>						
Внеоборотные активы	140	360	3,7	7,1	+220	+157,1
Оборотные	3 611	4 722	96,3	92,9	+1 111	+30,8
<b>Пассив</b>						
Собственный капитал	32	27	0,9	0,5	-5	-15,6
Долгосрочные обязательства	–	–	–	–	–	–
Краткосрочные обязательства	3 719	5 055	99,1	99,5	+1 336	+35,9
Валюта баланса	3 751	5 082	100	100	+1 331	+35,5

\* Без доходов будущих периодов, включенных в собственный капитал.

Соотношение основных качественных групп активов организации на 31 декабря 2022 г. характеризуется большой долей (92,9%) текущих активов и незначительным процентом внеоборотных средств. Активы организации за весь период увеличились на 1 331 тыс. руб. (на 35,5%). Хотя имело место увеличение активов, собственный капитал уменьшился на 15,6%, что свидетельствует об отрицательной динамике имущественного положения организации.

Структура активов организации в разрезе основных групп представлена ниже на диаграмме:

## Структура активов организации на 31 декабря 2022 г.



Рост величины активов организации связан с ростом следующих позиций актива бухгалтерского баланса (в скобках указана доля изменения статьи в общей сумме всех положительно изменившихся статей):

- запасы – 1 000 тыс. руб. (75,1%)
- материальные внеоборотные активы – 220 тыс. руб. (16,5%)
- денежные средства и денежные эквиваленты – 111 тыс. руб. (8,3%)

Одновременно, в пассиве баланса прирост наблюдается по строкам:

- кредиторская задолженность – 1 034 тыс. руб. (77,4%)
- краткосрочные заемные средства – 302 тыс. руб. (22,6%)

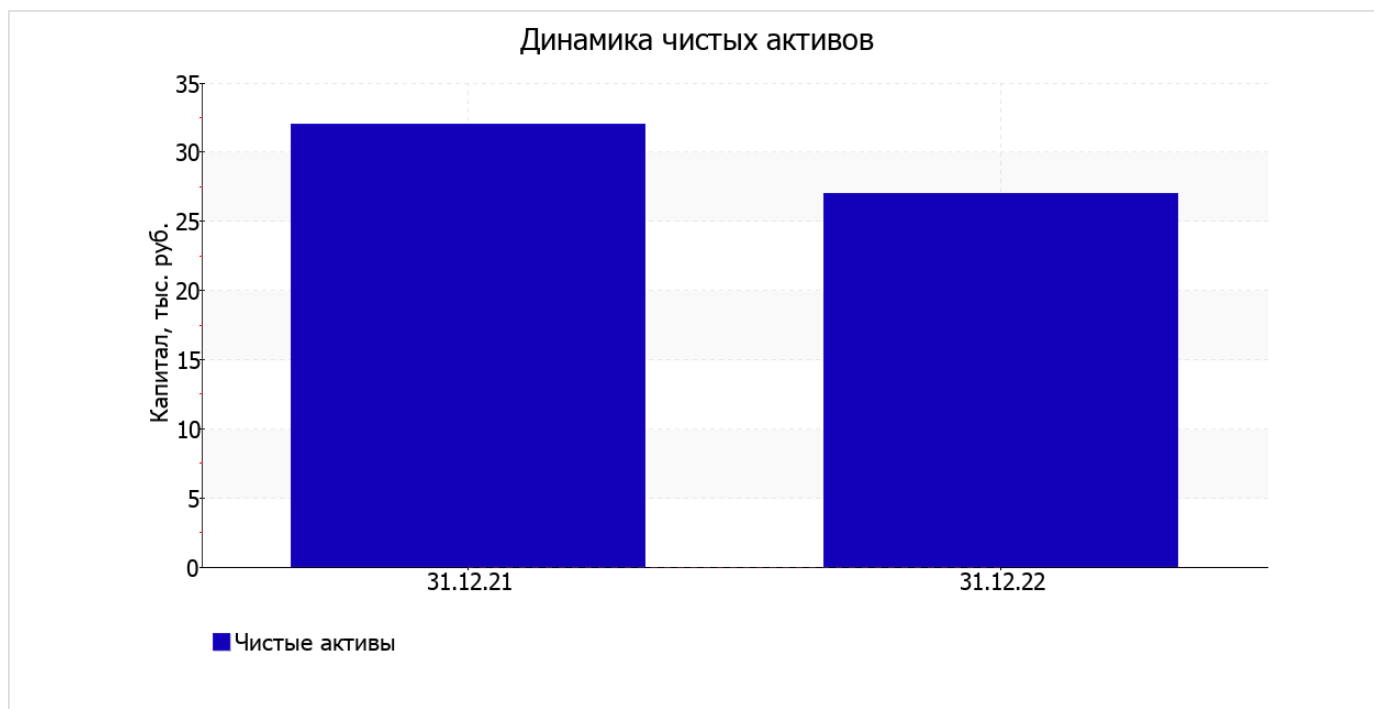
Среди отрицательно изменившихся статей баланса можно выделить "капитал и резервы" в пассиве (-5 тыс. руб.).

на 31 декабря 2022 г. значение собственного капитала составило 27 тыс. руб. в течение анализируемого периода произошло заметное падение собственного капитала, составившее 5 тыс. руб.

## 2.2. Оценка стоимости чистых активов организации

Показатель	Значение показателя				Изменение	
	в тыс. руб.		в % к валюте баланса		тыс. руб. (гр.3-гр.2)	± % ((гр.3-гр.2) : гр.2)
	31.12.2021	31.12.2022	на начало анализируемого периода (31.12.2021)	на конец анализируемого периода (31.12.2022)		
1. Чистые активы	32	27	0,9	0,5	-5	-15,6

Имеющаяся величина чистых активов положительно характеризует финансовое положение, полностью удовлетворяя требованиям нормативных актов к величине чистых активов организации. При этом следует отметить снижение чистых активов на 15,6% за весь анализируемый период. Несмотря на нормальную относительно уставного капитала величину чистых активов, их дальнейшее снижение может привести к ухудшению данного соотношения. Наглядное изменение чистых активов представлено на следующем графике.



## 2.3. Анализ финансовой устойчивости организации

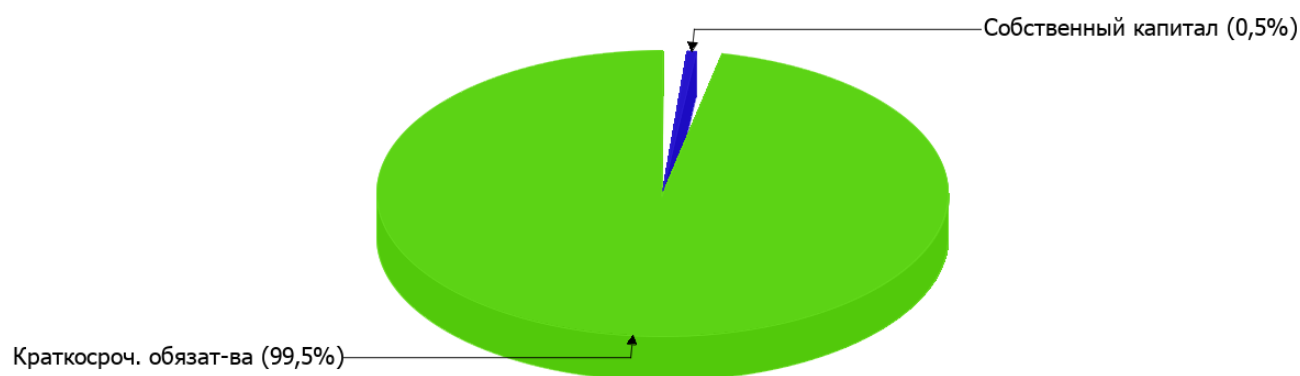
### 2.3.1. Основные показатели финансовой устойчивости организации

Показатель	Значение показателя		Изменение показателя (гр.3-гр.2)	Описание показателя и его нормативное значение
	31.12.2021	31.12.2022		
Коэффициент автономии	0,01	0,01	–	Отношение собственного капитала к общей сумме капитала. нормальное значение: 0,45 и более (оптимальное 0,55-0,7).
Коэффициент обеспеченности собственными оборотными средствами	-0,03	-0,07	-0,04	Отношение собственных оборотных средств к оборотным активам. нормальное значение: 0,1 и более.
Коэффициент покрытия инвестиций	0,01	0,01	–	Отношение собственного капитала и долгосрочных обязательств к общей сумме капитала. нормальное значение: 0,75 и более.
Коэффициент обеспеченности запасов	-0,03	-0,08	-0,05	Отношение собственных оборотных средств к стоимости запасов. нормальное значение: 0,5 и более.
Коэффициент краткосрочной задолженности	1	1	–	Отношение краткосрочной задолженности к общей сумме задолженности.

Коэффициент автономии организации на 31.12.2022 составил **0,01**. Полученное значение свидетельствует о ее значительной зависимости от кредиторов по причине недостатка собственного капитала. за весь рассматриваемый период коэффициент автономии несущественно уменьшился.

Ниже на диаграмме наглядно представлено соотношение собственного и заемного капитала организации: Следует отметить, что долгосрочные обязательства не нашли отражение на диаграмме ввиду их отсутствия.

## Структура капитала организации на 31 декабря 2022 г.



коэффициент обеспеченности собственными оборотными средствами по состоянию на 31.12.2022 равнялся - **0,07**. за весь анализируемый период отмечено очень сильное уменьшение коэффициента обеспеченности собственными оборотными средствами – на **0,04**. коэффициент по состоянию на 31.12.2022 имеет значение, не укладывающееся в норматив.

коэффициент покрытия инвестиций в течение анализируемого периода практически не изменился, снизившись всего менее чем на **0,01**, до **0,01**. Значение коэффициента на 31 декабря 2022 г. значительно ниже допустимой величины.

коэффициент обеспеченности материальных запасов на последний день анализируемого периода составил **-0,08**. коэффициент обеспеченности материальных запасов очень сильно уменьшился за весь рассматриваемый период на **0,05**. на 31.12.2022 значение коэффициента обеспеченности материальных запасов можно охарактеризовать как явно не соответствующее принятому нормативу.

Коэффициент краткосрочной задолженности организации показывает на отсутствие долгосрочной задолженности при 100% краткосрочной.

## 2.4. Ликвидность

Показатель ликвидности	Значение показателя		Изменение показателя (гр.3 - гр.2)	Расчет, рекомендованное значение
	31.12.2021	31.12.2022		
Коэффициент текущей (общей) ликвидности	<b>0,97</b>	<b>0,93</b>	<b>-0,04</b>	Отношение текущих активов к краткосрочным обязательствам. нормальное значение: 2 и более.
Коэффициент абсолютной ликвидности	<b>0,05</b>	<b>0,06</b>	<b>+0,01</b>	Отношение денежных средств и их эквивалентов к краткосрочным обязательствам. нормальное значение: 0,2 и более.

[На конец периода] коэффициент текущей (общей) ликвидности не укладывается в норму (**0,93** против нормативного значения 2). При этом нужно обратить внимание на имевшее место в течение анализируемого периода негативное изменение – коэффициент снизился на **-0,04**.

При норме 0,2 значение коэффициента абсолютной ликвидности составило **0,06**. С начала периода коэффициент абсолютной ликвидности практически не изменился.

### 3. Анализ эффективности деятельности организации

#### 3.1. Обзор результатов деятельности

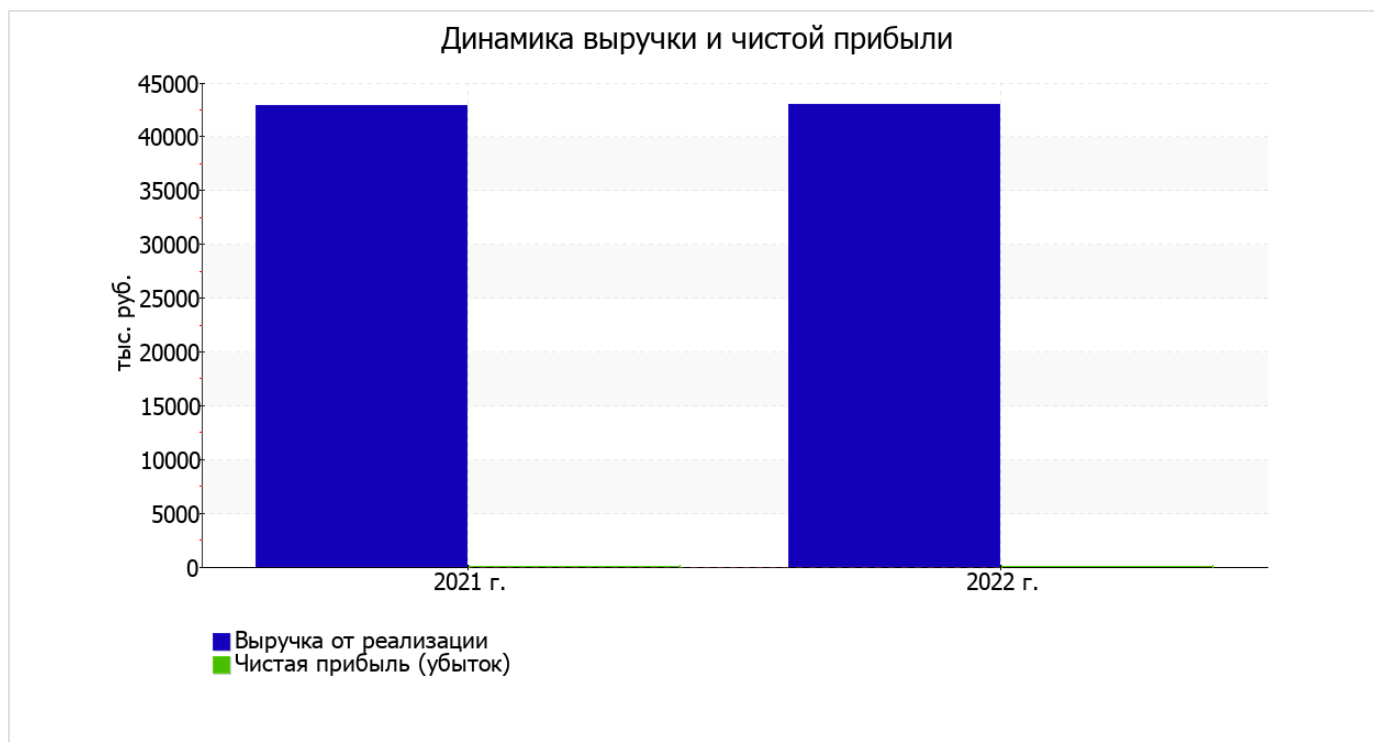
В приведенной ниже таблице обобщены основные финансовые результаты деятельности ОБЩЕСТВО С ОГРАНИЧЕННОЙ ОТВЕТСТВЕННОСТЬЮ "У ШВЕЙКА" за весь анализируемый период и аналогичный период прошлого года.

Из "Отчета о финансовых результатах" следует, что в течение анализируемого периода организация получила прибыль от продаж в размере 2 374 тыс. руб., что составляет 5,5% от выручки. По сравнению с аналогичным периодом прошлого года прибыль от продаж выросла на 805 тыс. руб., или на 51,3%.

По сравнению с прошлым периодом в текущем наблюдалось увеличение выручки от продаж на 54 тыс. руб. при одновременном уменьшении на 751 тыс. руб. расходов по обычной деятельности.

Показатель	Значение показателя, тыс. руб.		Изменение показателя		Средне- годовая величина, тыс. руб.
	2021 г.	2022 г.	тыс. руб. (гр.3 - гр.2)	± % ((3-2) : 2)	
1. Выручка	42 950	43 004	+54	+0,1	42 977
2. Расходы по обычным видам деятельности	41 381	40 630	-751	-1,8	41 006
3. Прибыль (убыток) от продаж (1-2)	1 569	2 374	+805	+51,3	1 972
4. Прочие доходы и расходы, кроме процентов к уплате	-1 548	-2 318	-770	↓	-1 933
5. ЕВИТ (прибыль до уплаты процентов и налогов) (3+4)	21	56	+35	+166,7	39
6. Проценты к уплате	-	-	-	-	-
7. Налоги на прибыль (доходы)	-	-	-	-	-
8. Чистая прибыль (убыток) (5-6-7)	21	56	+35	+166,7	39

Изменение выручки наглядно представлено ниже на графике.



### 3.2. Анализ рентабельности

Показатели рентабельности	Значения показателя (в %, или в копейках с рубля)		Изменение показателя	
	2021 г.	2022 г.	коп., (гр.3 - гр.2)	± % ((3-2) : 2)
1. Рентабельность продаж (величина прибыли от продаж в каждом рубле выручки). нормальное значение для данной отрасли: не менее 5%.	3,7	5,5	+1,8	+51,1
2. Рентабельность продаж по ЕВІТ (величина прибыли от продаж до уплаты процентов и налогов в каждом рубле выручки).	<0,1	0,1	+0,1	+166,3
3. Рентабельность продаж по чистой прибыли (величина чистой прибыли в каждом рубле выручки). нормальное значение для данной отрасли: 3% и более.	<0,1	0,1	+0,1	+166,3

Представленные в таблице показатели рентабельности за период 01.01–31.12.2022 имеют положительные значения как следствие прибыльной деятельности ОБЩЕСТВО С ОГРАНИЧЕННОЙ ОТВЕТСТВЕННОСТЬЮ "У ШВЕЙКА".

прибыль от продаж в анализируемом периоде составляет 5,5% от полученной выручки. При этом имеет место положительная динамика рентабельности обычных видов деятельности по сравнению с данным показателем за аналогичный период года, предшествующего отчётному, (+1,8%).

Показатель рентабельности, рассчитанный как отношение прибыли до процентов к уплате и налогообложения (ЕВІТ) к выручке организации, за 2022 год составил 0,1%. Это значит, что в каждом рубле выручки ОБЩЕСТВО С ОГРАНИЧЕННОЙ ОТВЕТСТВЕННОСТЬЮ "У ШВЕЙКА" содержалось 0,1 коп. прибыли до налогообложения и процентов к уплате.



Рентабельность использования вложенного в предпринимательскую деятельность капитала представлена в следующей таблице.

Показатель рентабельности	Значение показателя, %	Расчет показателя
	2022 г.	
Рентабельность собственного капитала (ROE)	189,8	Отношение чистой прибыли к средней величине собственного капитала. нормальное значение: 18% и более.
Рентабельность активов (ROA)	1,3	Отношение чистой прибыли к средней стоимости активов. нормальное значение: не менее 12%.
Прибыль на задействованный капитал (ROCE)	189,8	Отношение прибыли до уплаты процентов и налогов (ЕБИТ) к собственному капиталу и долгосрочным обязательствам.

[За последний период] каждый рубль собственного капитала организации обеспечил чистую прибыль в размере **1,898** руб.

за 2022 год значение рентабельности активов (**1,3%**) соответствует норме.

### 3.3. Расчет показателей деловой активности (оборачиваемости)

Далее в таблице рассчитаны показатели оборачиваемости ряда активов, характеризующие скорость возврата вложенных в предпринимательскую деятельность денежных средств, а также показатель оборачиваемости кредиторской задолженности при расчетах с поставщиками и подрядчиками.

Показатель оборачиваемости	Значение в днях	Коэфф. 2022 г.
	2022 г.	
Оборачиваемость оборотных средств (отношение средней величины оборотных активов к средневзвешенной выручке*; нормальное значение для данной отрасли: 64 и менее дн.)	35	10,3
Оборачиваемость запасов (отношение средней стоимости запасов к средневзвешенной себестоимости проданных товаров; нормальное значение для данной отрасли: не более 20 дн.)	–	–
Оборачиваемость кредиторской задолженности (отношение средней величины кредиторской задолженности к средневзвешенной выручке)	7	51,7
Оборачиваемость активов (отношение средней стоимости активов к средневзвешенной выручке; нормальное значение для данной отрасли: 85 и менее дн.)	37	9,7
Оборачиваемость собственного капитала (отношение средней величины собственного капитала к средневзвешенной выручке)	<1	1 457,8

\* Приведен расчет показателя в днях. Значение коэффициента равно отношению 365 к значению показателя в днях.

Оборачиваемость активов за весь анализируемый период показывает, что организация получает выручку, равную сумме всех имеющихся активов за 37 календарных дней.

#### 4. Выводы по результатам анализа

Ниже по качественному признаку обобщены важнейшие показатели финансового положения (по состоянию по состоянию на 31.12.2022) и результаты деятельности ОБЩЕСТВО С ОГРАНИЧЕННОЙ ОТВЕТСТВЕННОСТЬЮ "У ШВЕЙКА" за весь анализируемый период.

С отрицательной стороны финансовое положение и результаты деятельности организации характеризуют следующие показатели:

- коэффициент автономии имеет неудовлетворительное значение (0,01);
- значение коэффициента обеспеченности собственными оборотными средствами, равное -0,07, можно охарактеризовать как не соответствующее принятому нормативу;
- коэффициент абсолютной ликвидности не укладывается в нормативное значение;
- низкая рентабельность активов (1,3% за период с 01.01.2022 по 31.12.2022);
- уменьшение собственного капитала организации ОБЩЕСТВО С ОГРАНИЧЕННОЙ ОТВЕТСТВЕННОСТЬЮ "У ШВЕЙКА" при том что, активы организации увеличились на 1 331 тыс. руб. (на 35,5%).

С исключительно хорошей стороны результаты деятельности ОБЩЕСТВО С ОГРАНИЧЕННОЙ ОТВЕТСТВЕННОСТЬЮ "У ШВЕЙКА" характеризуют такие показатели:

- рост рентабельности продаж (+1,8 процентных пункта от рентабельности 3,7% за такой же период прошлого года);
- за период с 01.01.2022 по 31.12.2022 получена прибыль от продаж (2 374 тыс. руб.), причем наблюдалась положительная динамика по сравнению с аналогичным периодом прошлого года (+805 тыс. руб.);
- чистая прибыль за последний год составила 56 тыс. руб. (+35 тыс. руб. по сравнению с аналогичным периодом прошлого года);
- рост прибыли до процентов к уплате и налогообложения (ЕВИТ) на рубль выручки организации (+0,1 коп. к <0,1 коп. с рубля выручки за такой же период прошлого года).

В ходе анализа были получены следующие критические показатели финансового положения организации:

- коэффициент текущей (общей) ликвидности существенно ниже нормального значения;
- коэффициент покрытия инвестиций значительно ниже нормы (доля собственного капитала и долгосрочных обязательств в общей сумме капитала организации составляет 1% (нормальное значение: не менее 75%);
- критическое финансовое положение по величине собственных оборотных средств.

Положительно характеризующим финансовое положение организации показателем является следующий – чистые активы превышают уставный капитал, однако за весь анализируемый период произошло снижение их величины.

Анализ показывает, что финансовое состояние ОБЩЕСТВО С ОГРАНИЧЕННОЙ ОТВЕТСТВЕННОСТЬЮ " У ШВЕЙКА" не в полной мере соответствует общепринятым стандартам. Тем не менее, угроза банкротства организации не наблюдается, и имеются возможности для продолжения финансово-хозяйственной деятельности.