

Пояснительная записка к бухгалтерской отчетности

1. Сведения об организации

Наименование юридического лица:

ОБЩЕСТВО С ОГРАНИЧЕННОЙ ОТВЕТСТВЕННОСТЬЮ "АСТРУМ-МЕД"

Идентификационный номер налогоплательщика (ИНН): 5404143564

Код причины постановки на учет (КПП): 540401001

Основным видом деятельности, который является преобладающим и имеет приоритетное значение для организации, является деятельность больничных организаций (ОКВЭД 86.10).

2. Анализ финансового положения

2.1. Структура имущества и источники его формирования

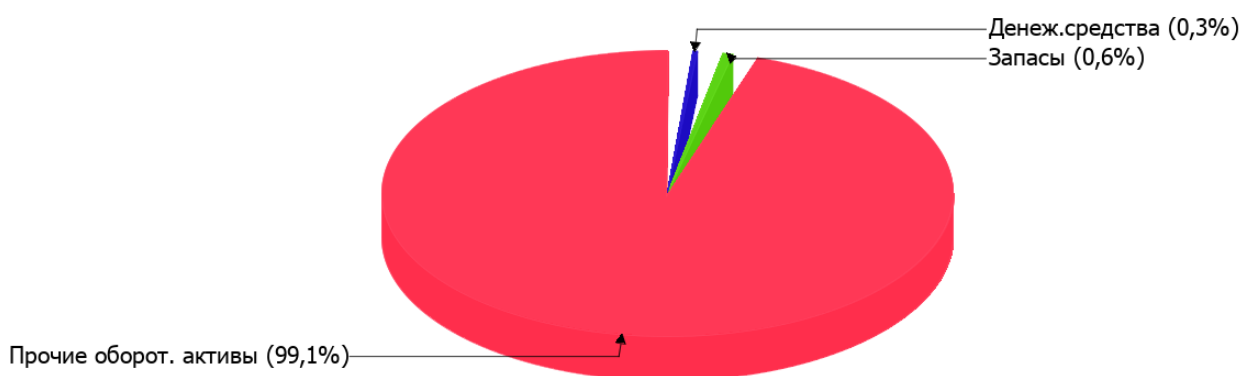
Показатель	Значение показателя				Изменение за анализируемый период	
	в тыс. руб.		в % к валюте баланса		тыс. руб. (гр.3- гр.2)	± % ((гр.3- гр.2) : гр.2)
	31.12.2021	31.12.2022	на начало анализируемого периода (31.12.2021)	на конец анализируемого периода (31.12.2022)		
Актив						
Внеоборотные активы	–	–	–	–	–	–
Оборотные	2 352	2 041	100	100	-311	-13,2
Пассив						
Собственный капитал	259	422	11	20,7	+163	+62,9
Долгосрочные обязательства	–	–	–	–	–	–
Краткосрочные обязательства	2 093	1 619	89	79,3	-474	-22,6
Валюта баланса	2 352	2 041	100	100	-311	-13,2

* Без доходов будущих периодов, включенных в собственный капитал.

Активы на 31.12.2022 характеризуются отсутствием внеоборотных средств при 100% текущих активов. Активы организации за весь период уменьшились на **311** тыс. руб. (на **13,2%**). Несмотря на уменьшение активов, собственный капитал увеличился на **62,9%**, что, в целом, говорит о позитивном изменении имущественного положения организации.

Наглядно соотношение основных групп активов организации представлено ниже на диаграмме:

Структура активов организации на 31 декабря 2022 г.



Снижение величины активов организации связано со снижением следующих позиций актива бухгалтерского баланса (в скобках указана доля изменения статьи в общей сумме всех отрицательно изменившихся статей):

- финансовые и другие оборотные активы – 199 тыс. руб. (64%)
- запасы – 80 тыс. руб. (25,7%)
- денежные средства и денежные эквиваленты – 32 тыс. руб. (10,3%)

Одновременно, в пассиве баланса снижение наблюдается по строкам:

- краткосрочные заемные средства – 330 тыс. руб. (69,6%)
- кредиторская задолженность – 144 тыс. руб. (30,4%)

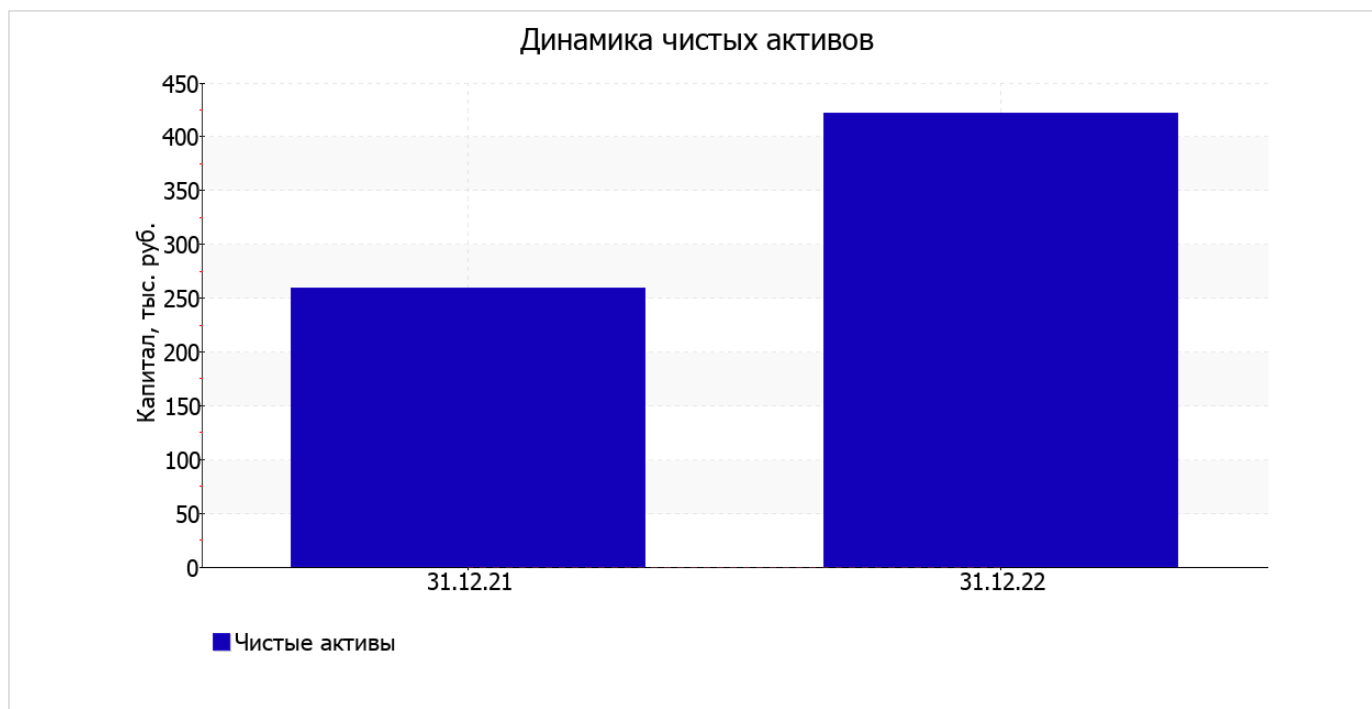
Среди положительно изменившихся статей баланса можно выделить "капитал и резервы" в пассиве (+163 тыс. руб.).

значение собственного капитала на последний день анализируемого периода составило 422 тыс. руб., что на 163 тыс. руб. выше значения собственного капитала на начало анализируемого периода.

2.2. Оценка стоимости чистых активов организации

Показатель	Значение показателя				Изменение	
	в тыс. руб.		в % к валюте баланса		тыс. руб. (гр.3-гр.2)	± % ((гр.3- гр.2) : гр.2)
	31.12.2021	31.12.2022	на начало анализируемого периода (31.12.2021)	на конец анализируемого периода (31.12.2022)		
1. Чистые активы	259	422	11	20,7	+163	+62,9

Имеющаяся величина чистых активов положительно характеризует финансовое положение, полностью удовлетворяя требованиям нормативных актов к величине чистых активов организации. К тому же, определив текущее состояние показателя, следует отметить увеличение чистых активов на 62,9% за весь рассматриваемый период. Превышение чистых активов над уставным капиталом и в то же время их увеличение за период говорит о хорошем финансовом положении организации по данному признаку. Наглядное изменение чистых активов представлено на следующем графике.



2.3. Анализ финансовой устойчивости организации

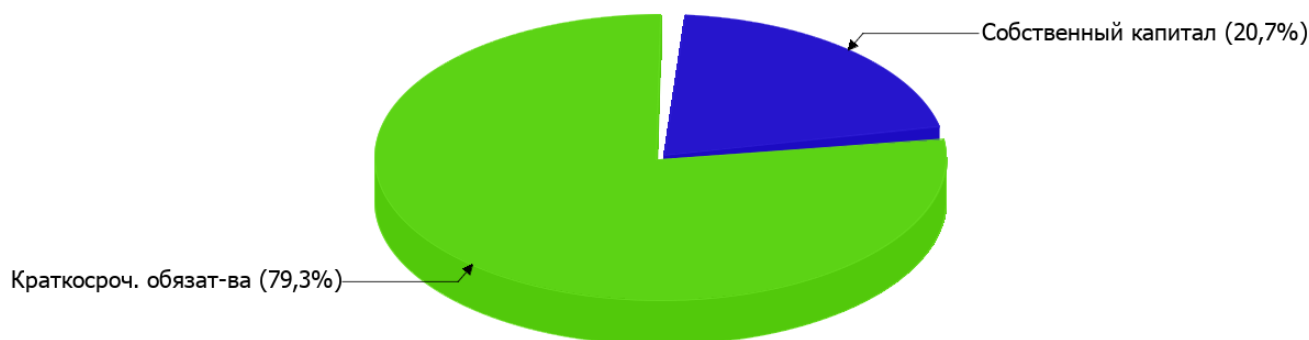
2.3.1. Основные показатели финансовой устойчивости организации

Показатель	Значение показателя		Изменение показателя (гр.3-гр.2)	Описание показателя и его нормативное значение
	31.12.2021	31.12.2022		
Коэффициент автономии	0,11	0,21	+0,1	Отношение собственного капитала к общей сумме капитала. нормальное значение для данной отрасли: 0,55 и более (оптимальное 0,65-0,75).
Коэффициент обеспеченности собственными оборотными средствами	0,11	0,21	+0,1	Отношение собственных оборотных средств к оборотным активам. нормальное значение: 0,1 и более.
Коэффициент покрытия инвестиций	0,11	0,21	+0,1	Отношение собственного капитала и долгосрочных обязательств к общей сумме капитала. нормальное значение для данной отрасли: 0,8 и более.
Коэффициент обеспеченности запасов	2,78	32,46	+29,68	Отношение собственных оборотных средств к стоимости запасов. нормальное значение: 0,5 и более.
Коэффициент краткосрочной задолженности	1	1	-	Отношение краткосрочной задолженности к общей сумме задолженности.

Коэффициент автономии организации на последний день анализируемого периода составил **0,21**. Полученное значение свидетельствует о ее значительной зависимости от кредиторов по причине недостатка собственного капитала. коэффициент автономии в течение анализируемого периода стремительно вырос (+0,1).

Наглядно структура капитала организации представлена ниже на диаграмме: Следует отметить, что долгосрочные обязательства на диаграмме не отражены, поскольку полностью отсутствуют.

Структура капитала организации на 31 декабря 2022 г.



коэффициент обеспеченности собственными оборотными средствами за весь рассматриваемый период стремительно вырос на **0,1** и составил **0,21**. по состоянию на 31.12.2022 коэффициент демонстрирует исключительно хорошее значение.

коэффициент покрытия инвестиций за весь анализируемый период очень сильно увеличился на **0,1** и составил **0,21**. Значение коэффициента на 31 декабря 2022 г. значительно ниже нормативного значения (доля собственного капитала и долгосрочных обязательств в общей сумме капитала организации составляет **21%**).

в течение анализируемого периода имел место очень сильный рост коэффициента обеспеченности материальных запасов – на **29,68** (до **32,46**). на 31.12.2022 коэффициент обеспеченности материальных запасов демонстрирует очень хорошее значение.

Коэффициент краткосрочной задолженности организации показывает на отсутствие долгосрочной задолженности при 100% краткосрочной.

2.4. Ликвидность

Показатель ликвидности	Значение показателя		Изменение показателя (гр.3 - гр.2)	Расчет, рекомендованное значение
	31.12.2021	31.12.2022		
Коэффициент текущей (общей) ликвидности	1,12	1,26	+0,14	Отношение текущих активов к краткосрочным обязательствам. нормальное значение: 2 и более.
Коэффициент абсолютной ликвидности	0,02	<0,01	-0,02	Отношение денежных средств и их эквивалентов к краткосрочным обязательствам. нормальное значение: 0,2 и более.

[На конец периода] коэффициент текущей ликвидности имеет значение ниже нормы (**1,26** против нормативного значения 2). При этом следует отметить, что за весь рассматриваемый период коэффициент текущей ликвидности вырос на **0,14**.

Ниже нормы, как и первый коэффициент, оказался коэффициент абсолютной ликвидности (**<0,01** при норме 0,2). При этом нужно обратить внимание на имевшее место за последний год негативное изменение – коэффициент снизился на **-0,02**.

3. Анализ эффективности деятельности организации

3.1. Обзор результатов деятельности

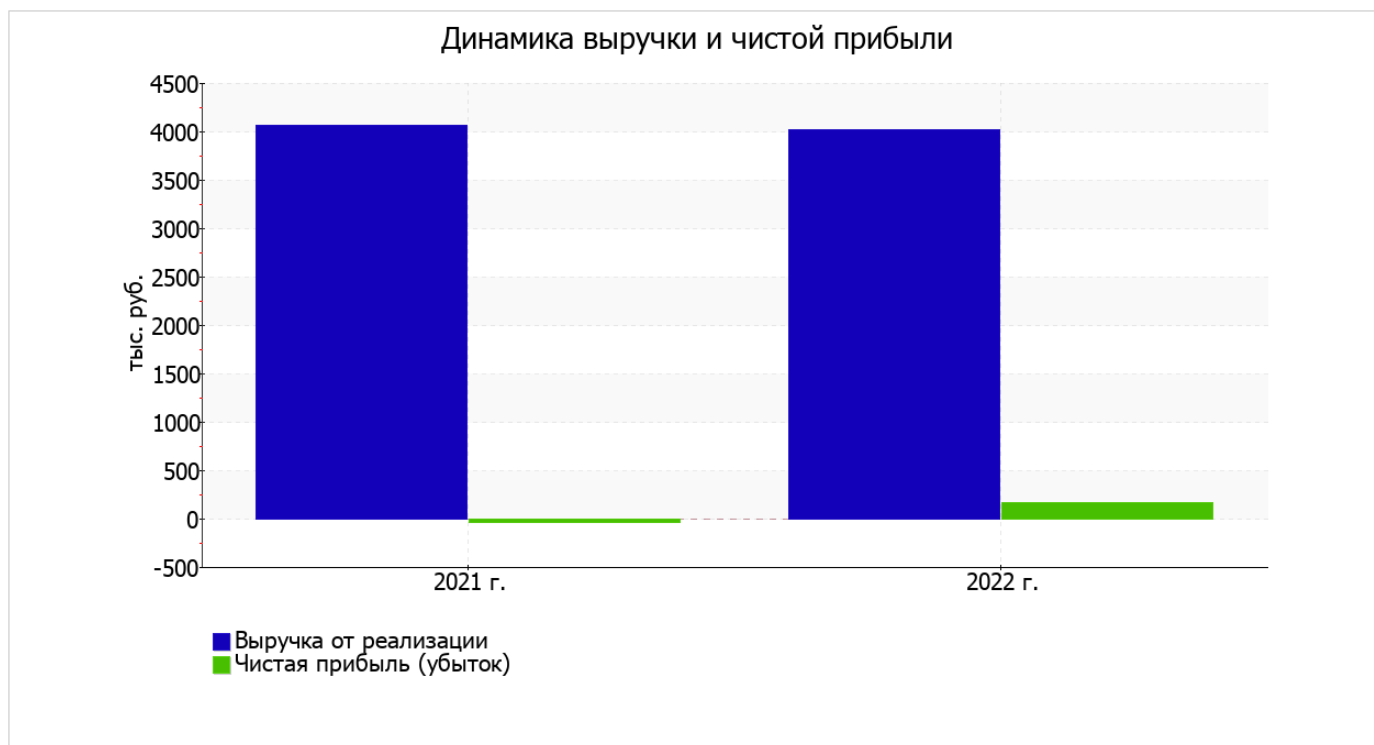
В приведенной ниже таблице обобщены основные финансовые результаты деятельности ОБЩЕСТВО С ОГРАНИЧЕННОЙ ОТВЕТСТВЕННОСТЬЮ "АСТРУМ-МЕД" за весь анализируемый период и аналогичный период прошлого года.

По данным "Отчета о финансовых результатах" в течение анализируемого периода организация получила прибыль от продаж в размере 325 тыс. руб., что составило 8,1% от выручки. По сравнению с аналогичным периодом прошлого года прибыль от продаж снизилась на 171 тыс. руб., или на 34,5%.

По сравнению с прошлым периодом в текущем наблюдалось снижение выручки от продаж на 43 тыс. руб. при одновременном увеличении на 128 тыс. руб. расходов по обычной деятельности.

Показатель	Значение показателя, тыс. руб.		Изменение показателя		Средне- годовая величина, тыс. руб.
	2021 г.	2022 г.	тыс. руб. (гр.3 - гр.2)	± % ((3-2) : 2)	
1. Выручка	4 061	4 018	-43	-1,1	4 040
2. Расходы по обычным видам деятельности	3 565	3 693	+128	+3,6	3 629
3. Прибыль (убыток) от продаж (1-2)	496	325	-171	-34,5	411
4. Прочие доходы и расходы, кроме процентов к уплате	-432	-125	+307	↑	-279
5. ЕВИТ (прибыль до уплаты процентов и налогов) (3+4)	64	200	+136	+3,1 раза	132
6. Проценты к уплате	-	-	-	-	-
7. Налоги на прибыль (доходы)	106	37	-69	-65,1	72
8. Чистая прибыль (убыток) (5-6-7)	-42	163	+205	↑	61

Изменение выручки наглядно представлено ниже на графике.



3.2. Анализ рентабельности

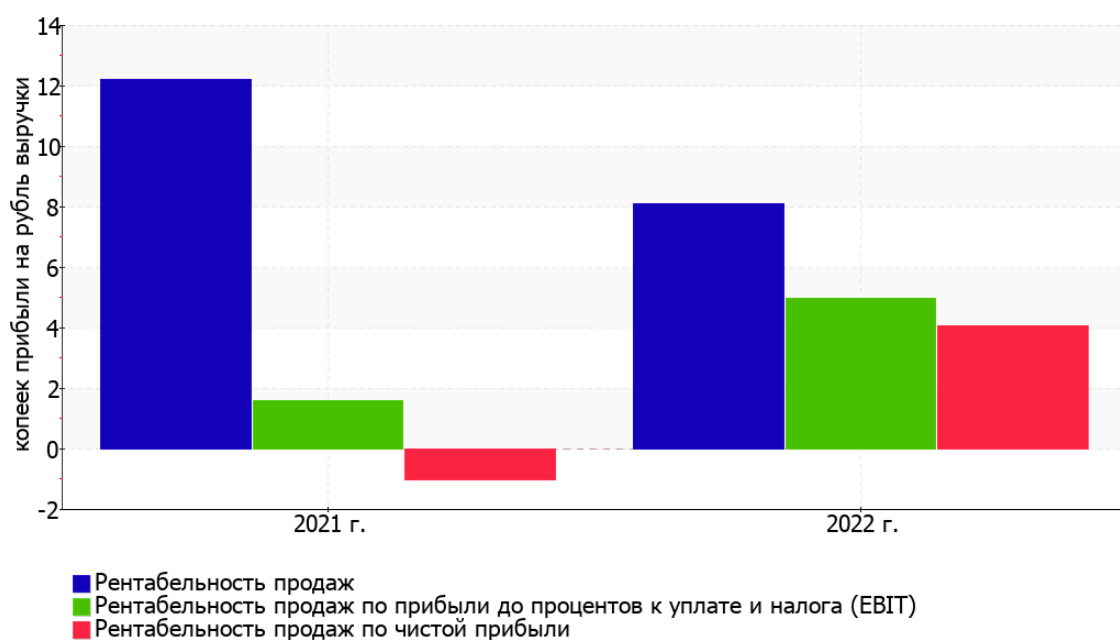
Показатели рентабельности	Значения показателя (в %, или в копейках с рубля)		Изменение показателя	
	2021 г.	2022 г.	коп., (гр.3 - гр.2)	± % ((3-2) : 2)
1. Рентабельность продаж (величина прибыли от продаж в каждом рубле выручки). нормальное значение для данной отрасли: не менее 8%.	12,2	8,1	-4,1	-33,8
2. Рентабельность продаж по ЕВІТ (величина прибыли от продаж до уплаты процентов и налогов в каждом рубле выручки).	1,6	5	+3,4	+3,2 раза
3. Рентабельность продаж по чистой прибыли (величина чистой прибыли в каждом рубле выручки). нормальное значение для данной отрасли: не менее 5%.	-1	4,1	+5,1	↑

[За последний период] организация получила прибыль как от продаж, так и в целом от финансово-хозяйственной деятельности, что и обусловило положительные значения всех трех представленных в таблице показателей рентабельности.

прибыль от продаж в анализируемом периоде составляет 8,1% от полученной выручки. Тем не менее, имеет место отрицательная динамика рентабельности продаж по сравнению с данным показателем за аналогичный период года, предшествующего отчётному, (-4,1%).

Показатель рентабельности, рассчитанный как отношение прибыли до процентов к уплате и налогообложения (ЕВІТ) к выручке организации, за период 01.01–31.12.2022 составил 5%. Это значит, что в каждом рубле выручки организации содержалось 5 коп. прибыли до налогообложения и процентов к уплате.

Динамика показателей рентабельности продаж



Рентабельность использования вложенного в предпринимательскую деятельность капитала представлена в следующей таблице.

Показатель рентабельности	Значение показателя, %	Расчет показателя
	2022 г.	
Рентабельность собственного капитала (ROE)	47,9	Отношение чистой прибыли к средней величине собственного капитала. нормальное значение: 18% и более.
Рентабельность активов (ROA)	7,4	Отношение чистой прибыли к средней стоимости активов. нормальное значение: 12% и более.
Прибыль на задействованный капитал (ROCE)	58,7	Отношение прибыли до уплаты процентов и налогов (ЕБИТ) к собственному капиталу и долгосрочным обязательствам.

[За последний период] каждый рубль собственного капитала организации обеспечил 0,479 руб. чистой прибыли. за период 01.01–31.12.2022 значение рентабельности активов (7,4%) соответствует норме.

3.3. Расчет показателей деловой активности (оборачиваемости)

Далее в таблице рассчитаны показатели оборачиваемости ряда активов, характеризующие скорость возврата авансированных на осуществление предпринимательской деятельности средств, а также показатель оборачиваемости кредиторской задолженности при расчетах с поставщиками и подрядчиками.

Показатель оборачиваемости	Значение в днях	Коэфф. 2022 г.
	2022 г.	
Оборачиваемость оборотных средств (отношение средней величины оборотных активов к среднедневной выручке*; нормальное значение для данной отрасли: 58 и менее дн.)	200	1,8
Оборачиваемость запасов (отношение средней стоимости запасов к среднедневной себестоимости проданных товаров; нормальное значение для данной отрасли: 7 и менее дн.)	–	–
Оборачиваемость кредиторской задолженности (отношение средней величины кредиторской задолженности к среднедневной выручке)	58	6,3
Оборачиваемость активов (отношение средней стоимости активов к среднедневной выручке; нормальное значение для данной отрасли: не более 126 дн.)	200	1,8
Оборачиваемость собственного капитала (отношение средней величины собственного капитала к среднедневной выручке)	31	11,8

* Приведен расчет показателя в днях. Значение коэффициента равно отношению 365 к значению показателя в днях.

Данные об оборачиваемости активов в течение анализируемого периода свидетельствуют о том, что организация получает выручку, равную сумме всех имеющихся активов за 200 календарных дней.

4. Выводы по результатам анализа

Ниже обобщены ключевые финансовые показатели ОБЩЕСТВО С ОГРАНИЧЕННОЙ ОТВЕТСТВЕННОСТЬЮ "АСТРУМ-МЕД" за год

Показатели финансового положения и результатов деятельности организации, имеющие исключительно хорошие значения:

- чистые активы превышают уставный капитал, к тому же они увеличились за анализируемый период;
- на последний день анализируемого периода значение коэффициента обеспеченности собственными оборотными средствами, равное **0,21**, является, без сомнения, хорошим;
- увеличение собственного капитала ОБЩЕСТВО С ОГРАНИЧЕННОЙ ОТВЕТСТВЕННОСТЬЮ "АСТРУМ-МЕД" при том что, активы организации уменьшились на **311** тыс. руб. (на **13,2%**);
- абсолютная финансовая устойчивость по величине излишка собственных оборотных средств;
- чистая прибыль за последний год составила **163** тыс. руб. (+205 тыс. руб. по сравнению с аналогичным периодом прошлого года);
- рост прибыли до процентов к уплате и налогообложения (ЕВИТ) на рубль выручки организации (**+3,4** коп. к **1,6** коп. с рубля выручки за аналогичный период года, предшествующего отчётному).

Показатели финансового положения и результатов деятельности организации, имеющие неудовлетворительные значения:

- коэффициент автономии имеет неудовлетворительное значение (**0,21**);
- ниже нормального значение коэффициент текущей (общей) ликвидности;
- низкая рентабельность активов (**7,4%** за последний год);
- значительная отрицательная динамика прибыльности продаж (**-4,1** процентных пункта от рентабельности за аналогичный период года, предшествующего отчётному, равной **12,2%**).

Анализ выявил следующие показатели, критически характеризующие финансовое положение организации:

- значительно ниже нормативного значения коэффициент абсолютной ликвидности;
- коэффициент покрытия инвестиций значительно ниже нормы (доля собственного капитала и долгосрочных обязательств в общей сумме капитала организации составляет **21%** (нормальное значение для данной отрасли: 80% и более).

Показателем, имеющим значение на границе норматива, является следующий – за последний год получена прибыль от продаж (325 тыс. руб.), хотя и наблюдалась ее отрицательная динамика по сравнению с аналогичным периодом прошлого года (-171 тыс. руб.).

Согласно полученным показателям финансовое положение ОБЩЕСТВО С ОГРАНИЧЕННОЙ ОТВЕТСТВЕННОСТЬЮ "АСТРУМ-МЕД" можно оценить как удовлетворительное – основные показатели укладывается в нормативные значения, либо близки к нормативу. Финансовое состояние организации позволяет осуществлять эффективную финансово-хозяйственную деятельность, сохраняя возможность для привлечения необходимых кредитных ресурсов.