

Пояснительная записка к бухгалтерской отчетности

1. Сведения об организации

Наименование юридического лица:

ОБЩЕСТВО С ОГРАНИЧЕННОЙ ОТВЕТСТВЕННОСТЬЮ "БРЕТТА"

Идентификационный номер налогоплательщика (ИНН): 0323365633

Код причины постановки на учет (КПП): 032301001

Основным видом деятельности, который является преобладающим и имеет приоритетное значение для организации, является торговля розничная напитками в специализированных магазинах (ОКВЭД 47.25).

2. Анализ финансового положения

2.1. Структура имущества и источники его формирования

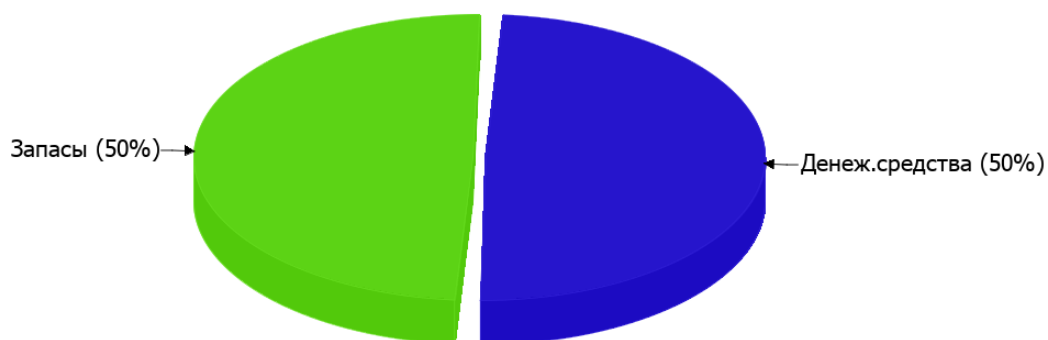
Показатель	Значение показателя				Изменение за анализируемый период	
	в тыс. руб.		в % к валюте баланса		тыс. руб. (гр.3- гр.2)	± % ((гр.3- гр.2) : гр.2)
	31.12.2021	31.12.2022	на начало анализируемого периода (31.12.2021)	на конец анализируемого периода (31.12.2022)		
Актив						
Внеоборотные активы	-	-	-	-	-	-
Оборотные	2 932	20	100	100	-2 912	-99,3
Пассив						
Собственный капитал	1 883	10	64,2	50	-1 873	-99,5
Долгосрочные обязательства	993	10	33,9	50	-983	-99
Краткосрочные обязательства	56	-	1,9	-	-56	-100
Валюта баланса	2 932	20	100	100	-2 912	-99,3

* Без доходов будущих периодов, включенных в собственный капитал.

Активы на последний день анализируемого периода характеризуются отсутствием внеоборотных средств при 100% текущих активов. Активы организации за год существенно уменьшились (на 99,3%). При этом собственный капитал организации изменился практически пропорционально активам организации (уменьшился на 1 873 тыс. руб.).

Наглядно соотношение основных групп активов организации представлено ниже на диаграмме:

Структура активов организации на 31 декабря 2022 г.



Снижение активов организации связано, в первую очередь, со снижением показателя по строке "запасы" на **2 871** тыс. руб. (или **98,6%** вклада в снижение активов).

Одновременно, в пассиве баланса наибольшее снижение наблюдается по строкам:

- капитал и резервы – **1 873** тыс. руб. (**64,3%**)
- долгосрочные заемные средства – **983** тыс. руб. (**33,8%**)

собственный капитал организации в течение анализируемого периода резко уменьшился – с **1 883,0** тыс. руб. до **10** тыс. руб. (**-1 873,0** тыс. руб.).

2.2. Оценка стоимости чистых активов организации

Показатель	Значение показателя				Изменение	
	в тыс. руб.		в % к валюте баланса		тыс. руб. (гр.3-гр.2)	± % ((гр.3- гр.2) : гр.2)
	31.12.2021	31.12.2022	на начало анализируемого периода (31.12.2021)	на конец анализируемого периода (31.12.2022)		
1. Чистые активы	1 883	10	64,2	50	-1 873	-99,5

Имеющаяся величина чистых активов положительно характеризует финансовое положение, полностью удовлетворяя требованиям нормативных актов к величине чистых активов организации. При этом, определив текущее состояние показателя, следует отметить снижение чистых активов на **99,5%** за последний год. Несмотря на нормальную относительно уставного капитала величину чистых активов, их дальнейшее снижение может привести к ухудшению данного соотношения. На следующем графике наглядно представлена динамика чистых активов.



2.3. Анализ финансовой устойчивости организации

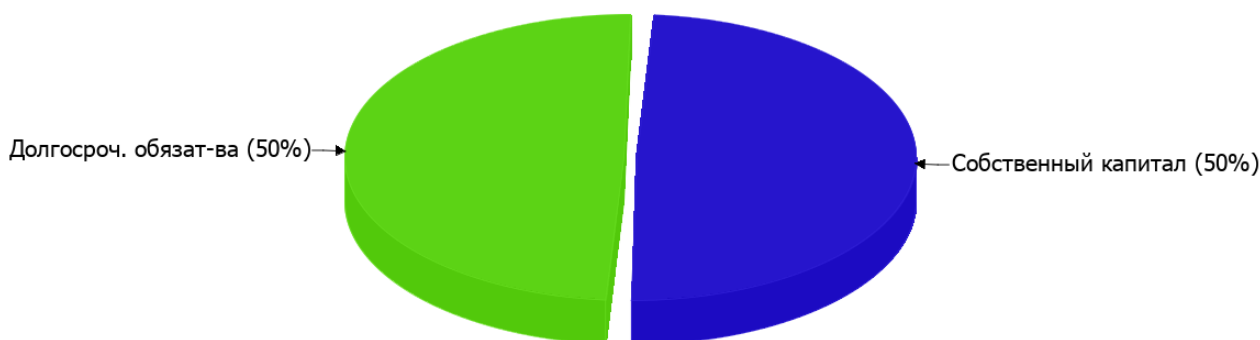
2.3.1. Основные показатели финансовой устойчивости организации

Показатель	Значение показателя		Изменение показателя (гр.3-гр.2)	Описание показателя и его нормативное значение
	31.12.2021	31.12.2022		
Коэффициент автономии	0,64	0,5	-0,14	Отношение собственного капитала к общей сумме капитала. нормальное значение: 0,45 и более (оптимальное 0,55-0,7).
Коэффициент обеспеченности собственными оборотными средствами	0,64	0,5	-0,14	Отношение собственных оборотных средств к оборотным активам. нормальное значение: 0,1 и более.
Коэффициент покрытия инвестиций	0,98	1	+0,02	Отношение собственного капитала и долгосрочных обязательств к общей сумме капитала. нормальное значение для данной отрасли: не менее 0,7.
Коэффициент обеспеченности запасов	0,65	1	+0,35	Отношение собственных оборотных средств к стоимости запасов. нормальное значение: не менее 0,5.
Коэффициент краткосрочной задолженности	0,05	0	-0,05	Отношение краткосрочной задолженности к общей сумме задолженности.

Коэффициент автономии организации на 31 декабря 2022 г. составил **0,5**. Данный коэффициент характеризует степень зависимости организации от заемного капитала. Полученное здесь значение укладывается в принятую для этого показателя норму (нормальное значение: 0,45 и более, оптимальное 0,55-0,7) и свидетельствует о хорошем балансе собственного и заемного капитала. коэффициент автономии за год уменьшился на **0,14**.

Структура капитала организации представлена ниже на диаграмме: Следует отметить, что краткосрочные обязательства на диаграмме не отражены, поскольку полностью отсутствуют.

Структура капитала организации на 31 декабря 2022 г.



коэффициент обеспеченности собственными оборотными средствами за год существенно снизился до **0,5 (-0,14)** на 31 декабря 2022 г. значение коэффициента можно характеризовать как очень хорошее.

за весь рассматриваемый период отмечено незначительное повышение коэффициента покрытия инвестиций до **1**. Значение коэффициента на последний день анализируемого периода вполне соответствует норме (доля собственного капитала и долгосрочных обязательств в общей сумме капитала организации составляет **100%**).

коэффициент обеспеченности материальных запасов на 31.12.2022 составил **1**. за последний год коэффициент обеспеченности материальных запасов вырос на **0,35**. коэффициент обеспеченности материальных запасов на 31.12.2022 демонстрирует исключительно хорошее значение.

Коэффициент краткосрочной задолженности ОБЩЕСТВО С ОГРАНИЧЕННОЙ ОТВЕТСТВЕННОСТЬЮ "БРЕТТА" показывает на отсутствие краткосрочной задолженности при 100% долгосрочной. При этом за весь анализируемый период доля краткосрочной задолженности уменьшилась на **5,3%**.

2.4. Ликвидность

Показатель ликвидности	Значение показателя		Изменение показателя (гр.3 - гр.2)	Расчет, рекомендованное значение
	31.12.2021	31.12.2022		
Коэффициент текущей (общей) ликвидности	52,36	–	-52,36	Отношение текущих активов к краткосрочным обязательствам. нормальное значение: 2 и более.
Коэффициент абсолютной ликвидности	0,91	–	-0,91	Отношение денежных средств и их эквивалентов к краткосрочным обязательствам. нормальное значение: не менее 0,2.

[На конец периода] коэффициент текущей (общей) ликвидности полностью укладывается в норму (– при нормативном значении 2). Несмотря на это следует отметить, что за весь рассматриваемый период коэффициент снизился на **-52,36**.

При норме 0,2 значение коэффициента абсолютной ликвидности составило –. Несмотря на это следует отметить, что за последний год коэффициент абсолютной ликвидности снизился на **-0,91**.

3. Анализ эффективности деятельности организации

3.1. Обзор результатов деятельности

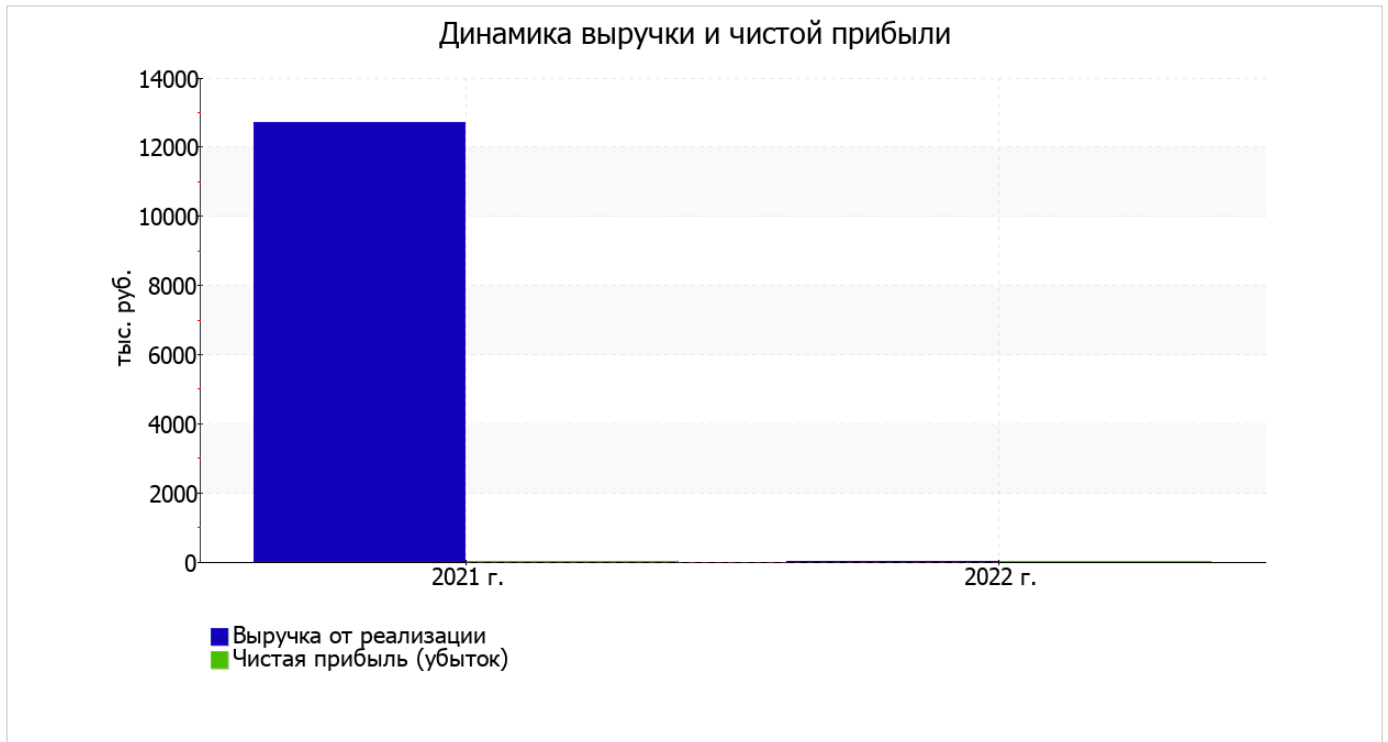
Ниже в таблице приведены основные финансовые результаты деятельности ОБЩЕСТВО С ОГРАНИЧЕННОЙ ОТВЕТСТВЕННОСТЬЮ "БРЕТТА" за весь анализируемый период и аналогичный период прошлого года.

Как видно из "Отчета о финансовых результатах", за последний год организация основной деятельности не вела, и финансовый результат формируют прочие доходы-расходы.

По сравнению с прошлым периодом в текущем уменьшилась как выручка от продаж, так и расходы по обычной деятельности (на 12 722 и 12 497 тыс. руб. соответственно).

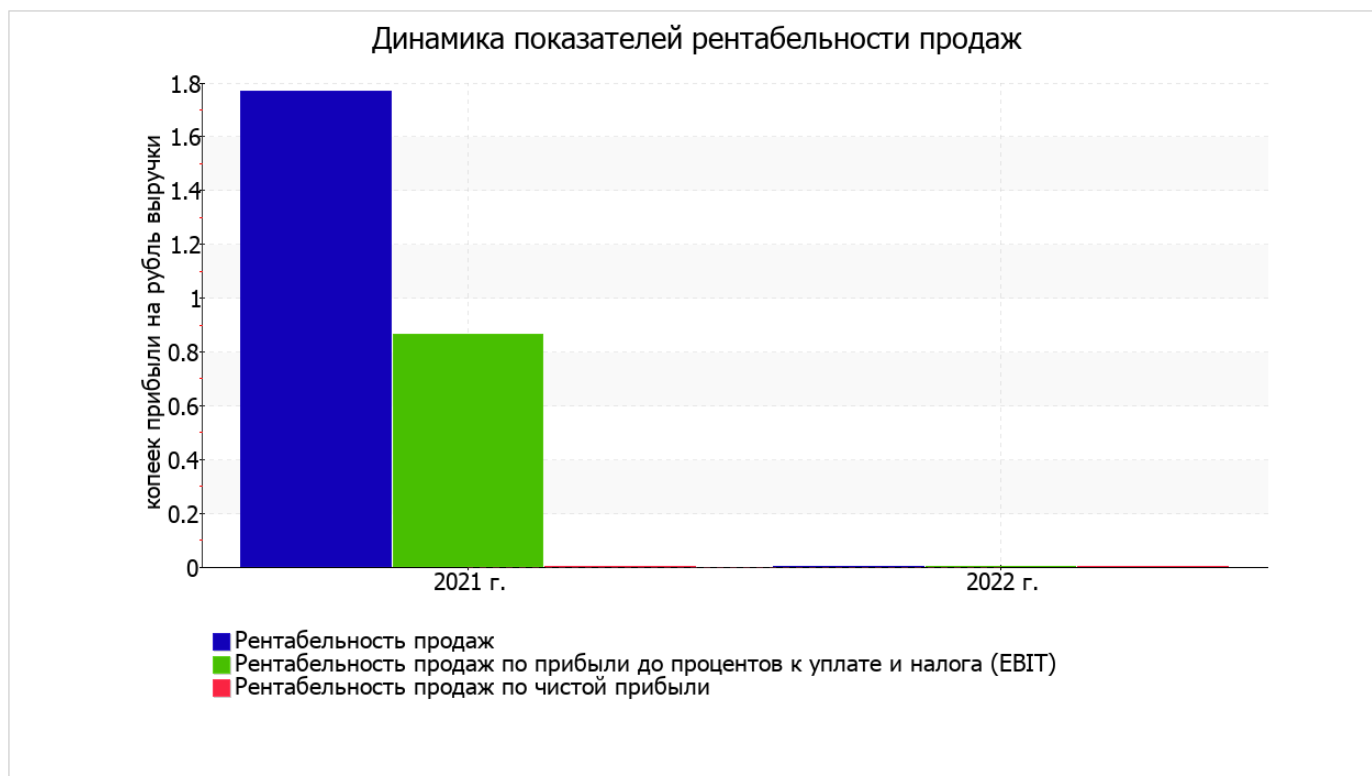
Показатель	Значение показателя, тыс. руб.		Изменение показателя		Средне- годовая величина, тыс. руб.
	2021 г.	2022 г.	тыс. руб. (гр.3 - гр.2)	± % ((3-2) : 2)	
1. Выручка	12 722	–	-12 722	-100	6 361
2. Расходы по обычным видам деятельности	12 497	–	-12 497	-100	6 249
3. Прибыль (убыток) от продаж (1-2)	225	–	-225	-100	113
4. Прочие доходы и расходы, кроме процентов к уплате	-115	–	+115	↑	-58
5. ЕБИТ (прибыль до уплаты процентов и налогов) (3+4)	110	–	-110	-100	55
6. Проценты к уплате	–	–	–	–	–
7. Налоги на прибыль (доходы)	110	–	-110	-100	55
8. Чистая прибыль (убыток) (5-6-7)	–	–	–	–	–

Ниже на графике наглядно представлено изменение выручки и прибыли ОБЩЕСТВО С ОГРАНИЧЕННОЙ ОТВЕТСТВЕННОСТЬЮ "БРЕТТА" в течение всего анализируемого периода.



3.2. Анализ рентабельности

Показатели рентабельности	Значения показателя (в %, или в копейках с рубля)		Изменение показателя	
	2021 г.	2022 г.	коп., (гр.3 - гр.2)	± % ((3-2) : 2)
1. Рентабельность продаж (величина прибыли от продаж в каждом рубле выручки). нормальное значение: 4% и более.	1,8	–	-1,8	-100
2. Рентабельность продаж по ЕВІТ (величина прибыли от продаж до уплаты процентов и налогов в каждом рубле выручки).	0,9	–	-0,9	-100
3. Рентабельность продаж по чистой прибыли (величина чистой прибыли в каждом рубле выручки). нормальное значение для данной отрасли: 3% и более.	–	–	–	–



Рентабельность использования вложенного в предпринимательскую деятельность капитала представлена в следующей таблице.

Показатель рентабельности	Значение показателя, %	Расчет показателя
	2022 г.	
Рентабельность собственного капитала (ROE)	–	Отношение чистой прибыли к средней величине собственного капитала. нормальное значение: не менее 18%.
Рентабельность активов (ROA)	–	Отношение чистой прибыли к средней стоимости активов. нормальное значение для данной отрасли: 9% и более.
Прибыль на задействованный капитал (ROCE)	–	Отношение прибыли до уплаты процентов и налогов (ЕБИТ) к собственному капиталу и долгосрочным обязательствам.

[За последний период] каждый рубль собственного капитала организации принес – руб. убытка.

за 2022 год значение рентабельности активов, равное 0, не соответствует нормативу.

3.3. Расчет показателей деловой активности (оборачиваемости)

Далее в таблице рассчитаны показатели оборачиваемости ряда активов, характеризующие скорость возврата вложенных в предпринимательскую деятельность средств, а также показатель оборачиваемости кредиторской задолженности при расчетах с поставщиками и подрядчиками.

Показатель оборачиваемости	Значение в днях	Коэфф. 2022 г.
	2022 г.	
Оборачиваемость оборотных средств (отношение средней величины оборотных активов к среднедневной выручке*; нормальное значение для данной отрасли: 86 и менее дн.)	–	–
Оборачиваемость запасов (отношение средней стоимости запасов к среднедневной себестоимости проданных товаров; нормальное значение для данной отрасли: 45 и менее дн.)	–	–
Оборачиваемость кредиторской задолженности (отношение средней величины кредиторской задолженности к среднедневной выручке)	–	–
Оборачиваемость активов (отношение средней стоимости активов к среднедневной выручке; нормальное значение для данной отрасли: 104 и менее дн.)	–	–
Оборачиваемость собственного капитала (отношение средней величины собственного капитала к среднедневной выручке)	–	–

* Приведен расчет показателя в днях. Значение коэффициента равно отношению 365 к значению показателя в днях.

4. Выводы по результатам анализа

Ниже обобщены ключевые финансовые показатели ОБЩЕСТВО С ОГРАНИЧЕННОЙ ОТВЕТСТВЕННОСТЬЮ "БРЕТТА" за весь анализируемый период

Среди показателей, исключительно хорошо характеризующих финансовое положение организации, можно выделить следующие:

- значение коэффициента обеспеченности собственными оборотными средствами, равное **0,5**, является очень хорошим;
- коэффициент покрытия инвестиций полностью соответствует норме (доля собственного капитала и долгосрочных обязательств составляет **100%** от общего капитала организации);
- абсолютная финансовая устойчивость по величине излишка собственных оборотных средств.

С хорошей стороны финансовое положение организации характеризуют следующие показатели:

- доля собственного капитала в активах организации составляет **50%**, что укладывается в норму;
- чистые активы превышают уставный капитал, однако за весь анализируемый период произошло снижение величины чистых активов.

Показатели результатов деятельности организации, имеющие нормальные или близкие к нормальным значения:

- финансовый результат от продаж в течение анализируемого периода равен нулю;
- чистая прибыль равна нулю..

С отрицательной стороны финансовое положение и результаты деятельности организации характеризуют следующие показатели:

- низкая рентабельность активов (**0%** за 2022 год);
- изменение собственного капитала практически равно общему изменению активов организации.

Как следует из приведенного анализа, основная масса финансовых показателей укладывается в нормативные значения. При таком финансовом состоянии у ОБЩЕСТВО С ОГРАНИЧЕННОЙ ОТВЕТСТВЕННОСТЬЮ "БРЕТТА" имеются все возможности для продолжения эффективной деятельности.