

Пояснительная записка к бухгалтерской отчетности

1. Сведения об организации

Наименование юридического лица:

ООО "РИГЕЛЬ-33"

Идентификационный номер налогоплательщика (ИНН): 9701079894

Код причины постановки на учет (КПП): 770101001

Основным видом деятельности, который является преобладающим и имеет приоритетное значение для организации, является аренда и управление собственным или арендованным нежилым недвижимым имуществом (ОКВЭД 68.20.2).

2. Анализ финансового положения

2.1. Структура имущества и источники его формирования

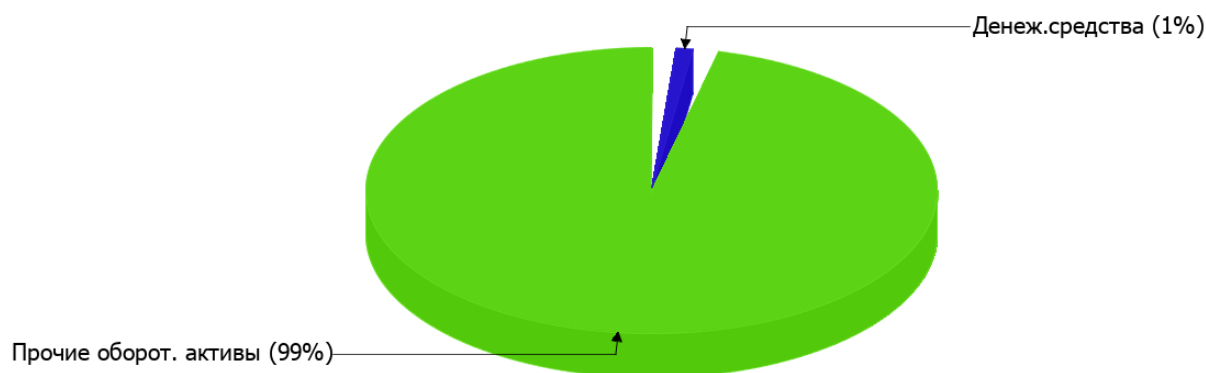
Показатель	Значение показателя				Изменение за анализируемый период	
	в тыс. руб.		в % к валюте баланса		тыс. руб. (гр.3- гр.2)	± % ((гр.3- гр.2) : гр.2)
	31.12.2021	31.12.2022	на начало анализируемого периода (31.12.2021)	на конец анализируемого периода (31.12.2022)		
Актив						
Внеоборотные активы	–	–	–	–	–	–
Оборотные	107	208	100	100	+101	+94,4
Пассив						
Собственный капитал	16	93	15	44,7	+77	+5,8 раза
Долгосрочные обязательства	–	–	–	–	–	–
Краткосрочные обязательства	91	115	85	55,3	+24	+26,4
Валюта баланса	107	208	100	100	+101	+94,4

* Без доходов будущих периодов, включенных в собственный капитал.

Структура активов организации на последний день анализируемого периода характеризуется отсутствием внеоборотных средств при 100% текущих активов. Активы организации за весь период существенно увеличились (на 94,4%). Отмечая значительный рост активов, необходимо учесть, что собственный капитал увеличился еще в большей степени – в 5,8 раза. опережающее увеличение собственного капитала относительно общего изменения активов следует рассматривать как положительный фактор.

Структура активов организации в разрезе основных групп представлена ниже на диаграмме:

Структура активов организации на 31 декабря 2022 г.



Рост активов организации связан, в первую очередь, с ростом показателя по строке "финансовые и другие оборотные активы" на **100** тыс. руб. (или **99%** вклада в прирост активов).

Одновременно, в пассиве баланса прирост наблюдается по строкам:

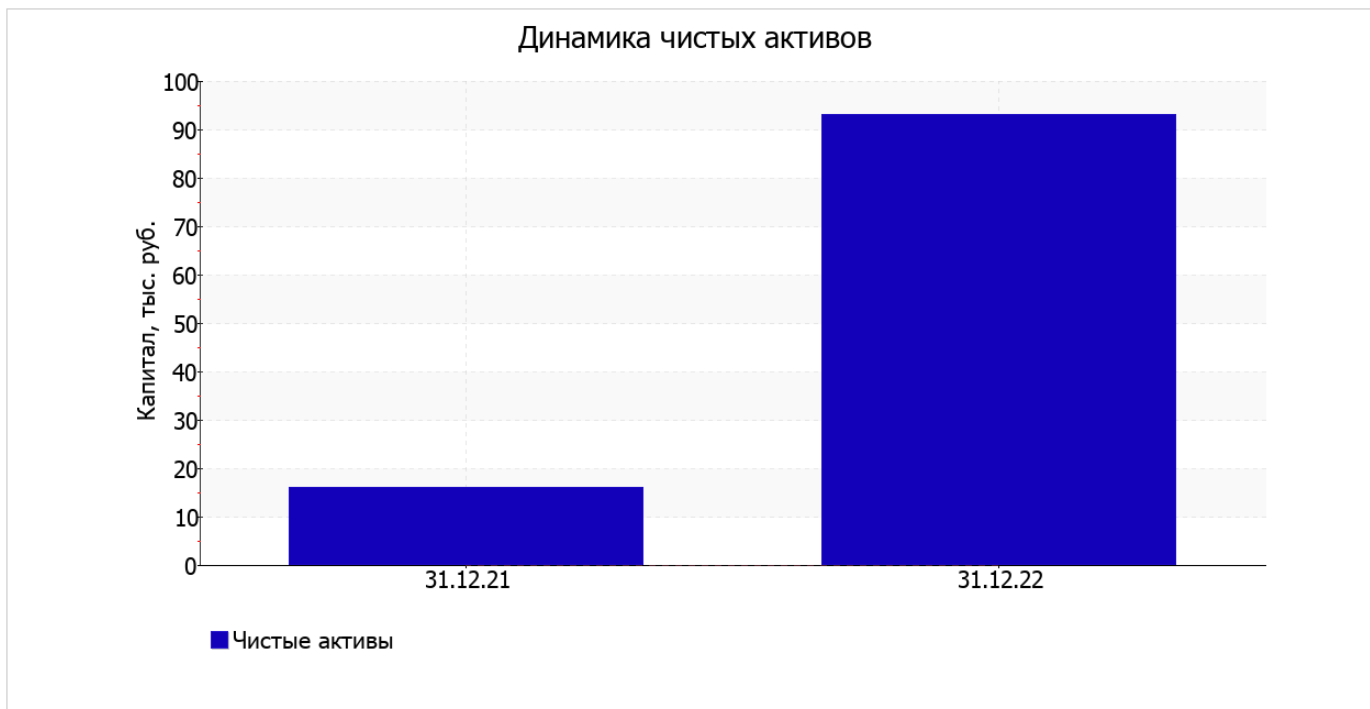
- капитал и резервы – **77** тыс. руб. (**76,2%**)
- кредиторская задолженность – **24** тыс. руб. (**23,8%**)

значение собственного капитала на 31 декабря 2022 г. составило **93** тыс. руб. за год собственный капитал организации резко вырос (**+77** тыс. руб.).

2.2. Оценка стоимости чистых активов организации

Показатель	Значение показателя				Изменение	
	в тыс. руб.		в % к валюте баланса		тыс. руб. (гр.3-гр.2)	± % ((гр.3-гр.2) : гр.2)
	31.12.2021	31.12.2022	на начало анализируемого периода (31.12.2021)	на конец анализируемого периода (31.12.2022)		
1. Чистые активы	16	93	15	44,7	+77	+5,8 раза

Имеющаяся величина чистых активов положительно характеризует финансовое положение, полностью удовлетворяя требованиям нормативных актов к величине чистых активов организации. Более того, определив текущее состояние показателя, следует отметить увеличение чистых активов в **5,8** раза за последний год. Превышение чистых активов над уставным капиталом и в то же время их увеличение за период говорит о хорошем финансовом положении организации по данному признаку. На следующем графике наглядно представлена динамика чистых активов.



2.3. Анализ финансовой устойчивости организации

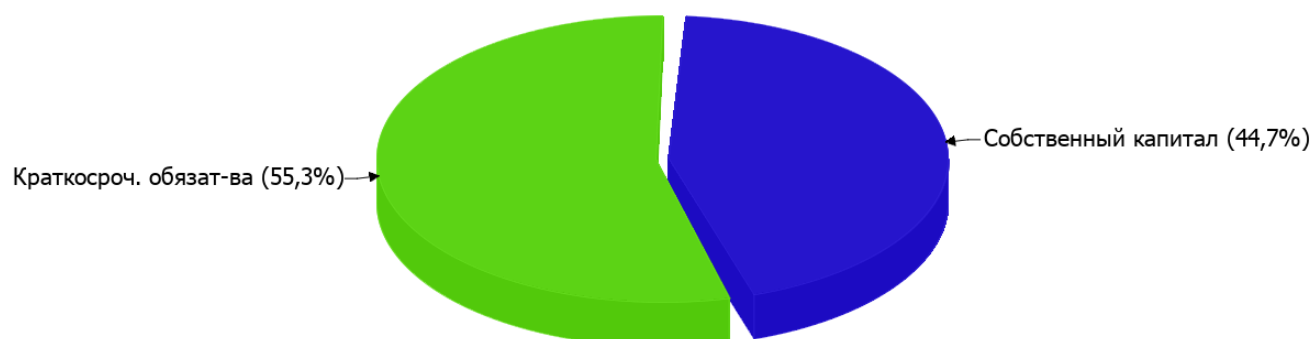
2.3.1. Основные показатели финансовой устойчивости организации

Показатель	Значение показателя		Изменение показателя (гр.3-гр.2)	Описание показателя и его нормативное значение
	31.12.2021	31.12.2022		
Коэффициент автономии	0,15	0,45	+0,3	Отношение собственного капитала к общей сумме капитала. нормальное значение для данной отрасли: 0,55 и более (оптимальное 0,65-0,75).
Коэффициент обеспеченности собственными оборотными средствами	0,15	0,45	+0,3	Отношение собственных оборотных средств к оборотным активам. нормальное значение: 0,1 и более.
Коэффициент покрытия инвестиций	0,15	0,45	+0,3	Отношение собственного капитала и долгосрочных обязательств к общей сумме капитала. нормальное значение для данной отрасли: 0,8 и более.
Коэффициент обеспеченности запасов	–	–	–	Отношение собственных оборотных средств к стоимости запасов. нормальное значение: 0,5 и более.
Коэффициент краткосрочной задолженности	1	1	–	Отношение краткосрочной задолженности к общей сумме задолженности.

Коэффициент автономии организации на 31.12.2022 составил **0,45**. Данный коэффициент характеризует степень зависимости организации от заемного капитала. Полученное здесь значение свидетельствует о ее значительной зависимости от кредиторов по причине недостатка собственного капитала. коэффициент автономии резко вырос в течение анализируемого периода (на **0,3**).

Наглядно структура капитала организации представлена ниже на диаграмме: Следует отметить, что долгосрочные обязательства на диаграмме не отражены, поскольку полностью отсутствуют.

Структура капитала организации на 31 декабря 2022 г.



коэффициент обеспеченности собственными оборотными средствами на последний день анализируемого периода равнялся **0,45**. за весь анализируемый период коэффициент обеспеченности собственными оборотными средствами очень сильно вырос (на **0,3**). коэффициент на 31 декабря 2022 г. демонстрирует очень хорошее значение.

коэффициент покрытия инвестиций в течение анализируемого периода стремительно увеличился на **0,3** и составил **0,45**. Значение коэффициента на 31.12.2022 значительно ниже допустимой величины.

Коэффициент краткосрочной задолженности организации показывает на отсутствие долгосрочной задолженности при 100% краткосрочной.

2.4. Ликвидность

Показатель ликвидности	Значение показателя		Изменение показателя (гр.3 - гр.2)	Расчет, рекомендованное значение
	31.12.2021	31.12.2022		
Коэффициент текущей (общей) ликвидности	1,18	1,81	+0,63	Отношение текущих активов к краткосрочным обязательствам. нормальное значение: не менее 2.
Коэффициент абсолютной ликвидности	0,01	0,02	+0,01	Отношение денежных средств и их эквивалентов к краткосрочным обязательствам. нормальное значение: 0,2 и более.

[На конец периода] значение коэффициента текущей ликвидности (**1,81**) не соответствует норме. При этом следует отметить, что за год коэффициент вырос на **0,63**.

При норме 0,2 значение коэффициента абсолютной ликвидности составило **0,02**. При этом с начала периода коэффициент абсолютной ликвидности практически не изменился.

3. Анализ эффективности деятельности организации

3.1. Обзор результатов деятельности

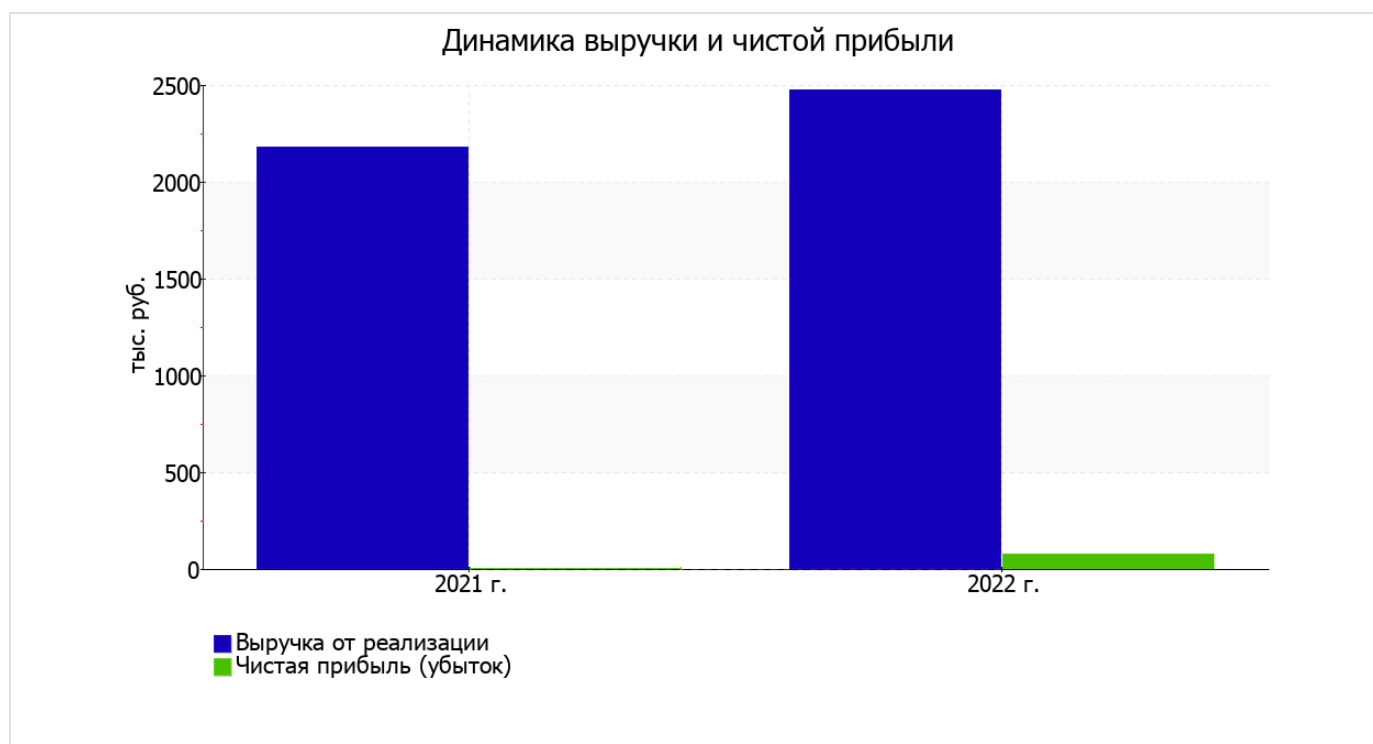
Ниже в таблице приведены основные финансовые результаты деятельности ООО "РИГЕЛЬ-33" в течение анализируемого периода и аналогичный период прошлого года.

Из "Отчета о финансовых результатах" следует, что за год организация получила прибыль от продаж в размере 92 тыс. руб., что составило 3,7% от выручки. По сравнению с аналогичным периодом прошлого года прибыль от продаж выросла на 70 тыс. руб., или в 4,2 раза.

По сравнению с прошлым периодом в текущем выросла как выручка от продаж, так и расходы по обычной деятельности (на 293 и 223 тыс. руб. соответственно). Причем в процентном отношении изменение выручки (+13,4%) опережает изменение расходов (+10,3%)

Показатель	Значение показателя, тыс. руб.		Изменение показателя		Средне- годовая величина, тыс. руб.
	2021 г.	2022 г.	тыс. руб. (гр.3 - гр.2)	± % ((3-2) : 2)	
1. Выручка	2 180	2 473	+293	+13,4	2 327
2. Расходы по обычным видам деятельности	2 158	2 381	+223	+10,3	2 270
3. Прибыль (убыток) от продаж (1-2)	22	92	+70	+4,2 раза	57
4. Прочие доходы и расходы, кроме процентов к уплате	-21	-15	+6	↑	-18
5. ЕБИТ (прибыль до уплаты процентов и налогов) (3+4)	1	77	+76	+77 раз	39
6. Проценты к уплате	-	-	-	-	-
7. Налоги на прибыль (доходы)	-	-	-	-	-
8. Чистая прибыль (убыток) (5-6-7)	1	77	+76	+77 раз	39

Изменение выручки наглядно представлено ниже на графике.



3.2. Анализ рентабельности

Показатели рентабельности	Значения показателя (в %, или в копейках с рубля)		Изменение показателя	
	2021 г.	2022 г.	коп., (гр.3 - гр.2)	± % ((3-2) : 2)
1. Рентабельность продаж (величина прибыли от продаж в каждом рубле выручки). нормальное значение для данной отрасли: 13% и более.	1	3,7	+2,7	+3,7 раза
2. Рентабельность продаж по ЕВІТ (величина прибыли от продаж до уплаты процентов и налогов в каждом рубле выручки).	<0,1	3,1	+3,1	+67,9 раза
3. Рентабельность продаж по чистой прибыли (величина чистой прибыли в каждом рубле выручки). нормальное значение для данной отрасли: 6% и более.	<0,1	3,1	+3,1	+67,9 раза

Представленные в таблице показатели рентабельности за последний год имеют положительные значения как следствие прибыльной деятельности ООО "РИГЕЛЬ-33".

прибыль от продаж в анализируемом периоде составляет 3,7% от полученной выручки. К тому же имеет место рост рентабельности продаж по сравнению с данным показателем за аналогичный период года, предшествующего отчётному, (+2,7%).

Показатель рентабельности, рассчитанный как отношение прибыли до процентов к уплате и налогообложения (ЕВІТ) к выручке организации, за 2022 год составил 3,1%. То есть в каждом рубле выручки ООО "РИГЕЛЬ-33" содержалось 3,1 коп. прибыли до налогообложения и процентов к уплате.



Рентабельность использования вложенного в предпринимательскую деятельность капитала представлена в следующей таблице.

Показатель рентабельности	Значение показателя, %	Расчет показателя
	2022 г.	
Рентабельность собственного капитала (ROE)	141,3	Отношение чистой прибыли к средней величине собственного капитала. нормальное значение для данной отрасли: 14% и более.
Рентабельность активов (ROA)	48,9	Отношение чистой прибыли к средней стоимости активов. нормальное значение для данной отрасли: 7% и более.
Прибыль на задействованный капитал (ROCE)	141,3	Отношение прибыли до уплаты процентов и налогов (ЕБИТ) к собственному капиталу и долгосрочным обязательствам.

[За последний период] каждый рубль собственного капитала ООО "РИГЕЛЬ-33" обеспечил 1,413 руб. чистой прибыли.

за 2022 год значение рентабельности активов, равное 48,9%, характеризуется как, без сомнения, хорошее.

3.3. Расчет показателей деловой активности (оборачиваемости)

В следующей таблице рассчитаны показатели оборачиваемости ряда активов, характеризующие скорость возврата вложенных в предпринимательскую деятельность средств, а также показатель оборачиваемости кредиторской задолженности при расчетах с поставщиками и подрядчиками.

Показатель оборачиваемости	Значение в днях	Коэфф. 2022 г.
	2022 г.	
Оборачиваемость оборотных средств (отношение средней величины оборотных активов к среднесуточной выручке*; нормальное значение для данной отрасли: не более 153 дн.)	23	15,7
Оборачиваемость запасов (отношение средней стоимости запасов к среднесуточной себестоимости проданных товаров; нормальное значение для данной отрасли: не более 4 дн.)	–	–
Оборачиваемость кредиторской задолженности (отношение средней величины кредиторской задолженности к среднесуточной выручке)	15	24
Оборачиваемость активов (отношение средней стоимости активов к среднесуточной выручке; нормальное значение для данной отрасли: 449 и менее дн.)	23	15,7
Оборачиваемость собственного капитала (отношение средней величины собственного капитала к среднесуточной выручке)	8	45,4

* Приведен расчет показателя в днях. Значение коэффициента равно отношению 365 к значению показателя в днях.

Оборачиваемость активов за год показывает, что организация получает выручку, равную сумме всех имеющихся активов за 23 календарных дня.

4. Выводы по результатам анализа

По результатам проведенного анализа выделены и сгруппированы по качественному признаку основные показатели финансового положения (по состоянию на 31.12.2022) и результатов деятельности ООО "РИГЕЛЬ-33" за весь рассматриваемый период.

С исключительно хорошей стороны финансовое положение и результаты деятельности организации характеризуют такие показатели:

- чистые активы превышают уставный капитал, к тому же они увеличились за анализируемый период;
- на последний день анализируемого периода коэффициент обеспеченности собственными оборотными средствами демонстрирует вполне соответствующее нормальному значению, равное **0,45**;
- значительная, по сравнению с общей стоимостью активов организации прибыль (**48,9%** за последний год);
- положительная динамика рентабельности продаж (**+2,7** процентных пункта от рентабельности **1%** за такой же период прошлого года (01.01–31.12.2021));
- положительная динамика собственного капитала относительно общего изменения активов организации;
- абсолютная финансовая устойчивость по величине излишка собственных оборотных средств;
- за период 01.01–31.12.2022 получена прибыль от продаж (**92** тыс. руб.), причем наблюдалась положительная динамика по сравнению с аналогичным периодом прошлого года (+70 тыс. руб.);
- прибыль от финансово-хозяйственной деятельности за последний год составила **77** тыс. руб. (+76 тыс. руб. по сравнению с аналогичным периодом прошлого года);
- рост прибыли до процентов к уплате и налогообложения (ЕБИТ) на рубль выручки ООО "РИГЕЛЬ-33" (**+3,1** коп. к **<0,1** коп. с рубля выручки за аналогичный период прошлого года (01.01–31.12.2021)).

Анализ выявил следующие отрицательные показатели финансового положения организации:

- коэффициент автономии имеет неудовлетворительное значение (**0,45**);
- коэффициент текущей (общей) ликвидности ниже нормального значения.

Анализ выявил следующие показатели, критически характеризующие финансовое положение организации:

- коэффициент абсолютной ликвидности значительно ниже нормативного значения;
- коэффициент покрытия инвестиций значительно ниже нормы (доля собственного капитала и долгосрочных обязательств в общей сумме капитала организации составляет **45%** (нормальное значение для данной отрасли: 80% и более).

Как следует из приведенного анализа, основные финансовые показатели укладываются в нормативные значения. При таком финансовом состоянии у ООО "РИГЕЛЬ-33" имеются все возможности для эффективной деятельности.