

Пояснительная записка к бухгалтерской отчетности

1. Сведения об организации

Наименование юридического лица:

ОРДИНСКИЙ ФОНД РАЗВИТИЯ ПРЕДПРИНИМАТЕЛЬСТВА

Идентификационный номер налогоплательщика (ИНН): 5951041092

Код причины постановки на учет (КПП): 595101001

Основным видом деятельности, который является преобладающим и имеет приоритетное значение для организации, является деятельность по предоставлению прочих финансовых услуг, кроме услуг по страхованию и пенсионному обеспечению (ОКВЭД 64.9).

2. Анализ финансового положения ОРДИНСКИЙ ФОНД РАЗВИТИЯ ПРЕДПРИНИМАТЕЛЬСТВА

2.1. Структура имущества и источники его формирования

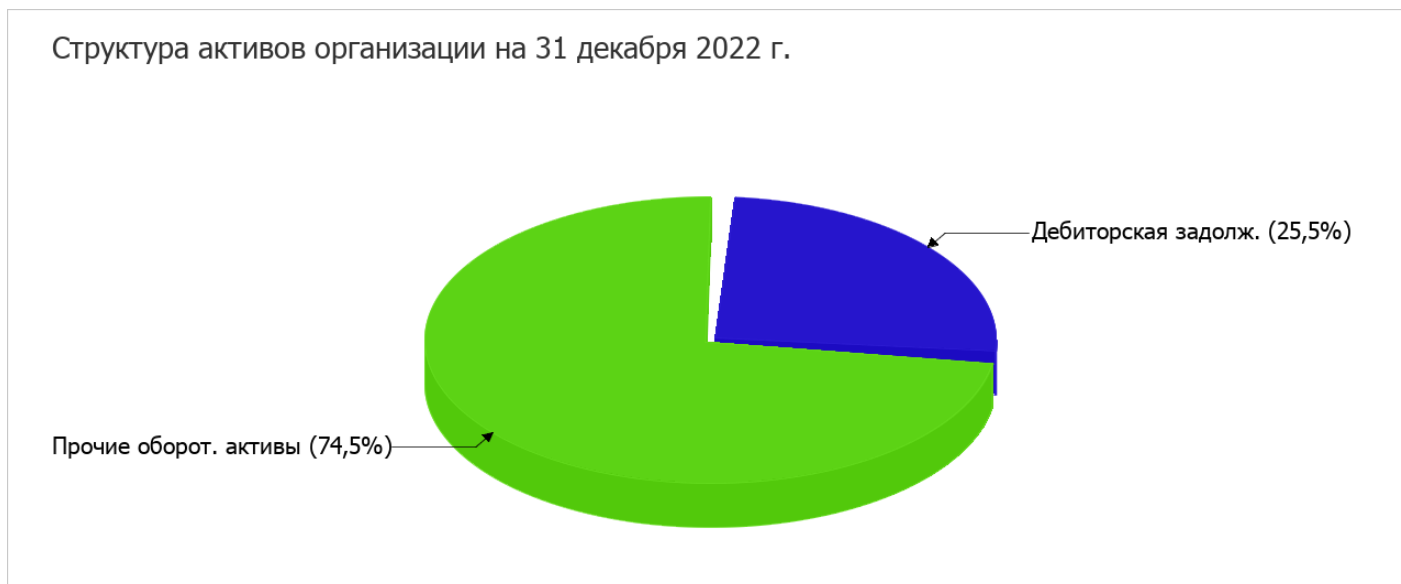
Показатель	Значение показателя				Изменение за анализируемый период	
	в тыс. руб.		в % к валюте баланса		тыс. руб. (гр.3- гр.2)	± % ((гр.3- гр.2) : гр.2)
	31.12.2021	31.12.2022	на начало анализируемого периода (31.12.2021)	на конец анализируемого периода (31.12.2022)		
Актив						
1. Внеоборотные активы	-	-	-	-	-	-
в том числе: основные средства	-	-	-	-	-	-
нематериальные активы	-	-	-	-	-	-
2. Оборотные, всего	2 065	2 012	100	100	-53	-2,6
в том числе: запасы	-	-	-	-	-	-
дебиторская задолженность	530	514	25,7	25,5	-16	-3
денежные средства и краткосрочные финансовые вложения	1 535	1 498	74,3	74,5	-37	-2,4
Пассив						
1. Собственный капитал	-	-	-	-	-	-
2. Долгосрочные обязательства, всего	2 034	2 012	98,5	100	-22	-1,1
в том числе: заемные средства	2 034	2 012	98,5	100	-22	-1,1

Показатель	Значение показателя				Изменение за анализируемый период	
	в тыс. руб.		в % к валюте баланса		тыс. руб. (гр.3- гр.2)	± % ((гр.3- гр.2) : гр.2)
	31.12.2021	31.12.2022	на начало анализируемого периода (31.12.2021)	на конец анализируемого периода (31.12.2022)		
3. Краткосрочные обязательства*, всего	31	–	1,5	–	-31	-100
в том числе: заемные средства	31	–	1,5	–	-31	-100
Валюта баланса	2 065	2 012	100	100	-53	-2,6

* Без доходов будущих периодов, возникших в связи с безвозмездным получением имущества и государственной помощи, включенных в собственный капитал.

Активы на 31.12.2022 характеризуются отсутствием внеоборотных средств при 100% текущих активов. Активы организации за весь анализируемый период изменились незначительно (на 2,6%).

На диаграмме ниже наглядно представлено соотношение основных групп активов организации:



Снижение величины активов организации связано со снижением следующих позиций актива бухгалтерского баланса (в скобках указана доля изменения статьи в общей сумме всех отрицательно изменившихся статей):

- денежные средства и денежные эквиваленты – 21 тыс. руб. (39,6%)
- краткосрочные финансовые вложения (за исключением денежных эквивалентов) – 16 тыс. руб. (30,2%)
- дебиторская задолженность – 16 тыс. руб. (30,2%)

Одновременно, в пассиве баланса снижение наблюдается по строкам:

- краткосрочные заемные средства – 31 тыс. руб. (58,5%)
- долгосрочные заемные средства – 22 тыс. руб. (41,5%)

2.2. Чистые активы организации

Показатель	Значение показателя				Изменение	
	в тыс. руб.		в % к валюте баланса		тыс. руб. (гр.3-гр.2)	± % ((гр.3-гр.2) : гр.2)
	31.12.2021	31.12.2022	на начало анализируемого периода (31.12.2021)	на конец анализируемого периода (31.12.2022)		
1. Чистые активы	0	0	–	–	–	–
2. Уставный капитал	–	–	–	–	–	–
3. Превышение чистых активов над уставным капиталом (стр.1-стр.2)	0	0	–	–	–	–

У ОРДИНСКИЙ ФОНД РАЗВИТИЯ ПРЕДПРИНИМАТЕЛЬСТВА на последний день анализируемого периода (31.12.2022) отсутствуют чистые активы.

2.3. Анализ финансовой устойчивости организации

2.3.1. Основные показатели финансовой устойчивости организации

Показатель	Значение показателя		Изменение показателя (гр.3-гр.2)	Описание показателя и его нормативное значение
	31.12.2021	31.12.2022		
Коэффициент автономии	0	0	–	Отношение собственного капитала к общей сумме капитала. нормальное значение: 0,45 и более (оптимальное 0,55-0,7).
Коэффициент обеспеченности собственными оборотными средствами	0	0	–	Отношение собственных оборотных средств к оборотным активам. нормальное значение: не менее 0,1.
Коэффициент покрытия инвестиций	0,98	1	+0,02	Отношение собственного капитала и долгосрочных обязательств к общей сумме капитала. нормальное значение: 0,75 и более.
Коэффициент маневренности собственного капитала	–	–	–	Отношение собственных оборотных средств к источникам собственных средств. нормальное значение: 0,1 и более.(коэффициент не рассчитывается при отрицательном собственном капитале)
Коэффициент обеспеченности запасов	–	–	–	Отношение собственных оборотных средств к стоимости запасов. нормальное значение: не менее 0,5.
Коэффициент краткосрочной задолженности	0,02	0	-0,02	Отношение краткосрочной задолженности к общей сумме задолженности.

за весь анализируемый период изменений коэффициента обеспеченности собственными оборотными средствами не отмечено, значение осталось на уровне 0. на 31.12.2022 значение коэффициента можно считать неудовлетворительным.

за последний год наблюдался незначительный рост коэффициента покрытия инвестиций – до 1 (+0,02). Значение коэффициента на последний день анализируемого периода полностью соответствует нормативному значению (доля собственного капитала и долгосрочных обязательств в общей сумме капитала организации составляет 100%).

Коэффициент краткосрочной задолженности организации показывает на отсутствие краткосрочной задолженности при 100% долгосрочной. При этом за весь анализируемый период доля краткосрочной задолженности уменьшилась на 1,5%.

2.4. Ликвидность

Показатель ликвидности	Значение показателя		Изменение показателя (гр.3 - гр.2)	Расчет, рекомендованное значение
	31.12.2021	31.12.2022		
1. Коэффициент текущей (общей) ликвидности	66,61	–	-66,61	Отношение текущих активов к краткосрочным обязательствам. нормальное значение: 2 и более.
2. Коэффициент быстрой (промежуточной) ликвидности	66,61	–	-66,61	Отношение ликвидных активов к краткосрочным обязательствам. нормальное значение: 1 и более.
3. Коэффициент абсолютной ликвидности	49,52	–	-49,52	Отношение высоколиквидных активов к краткосрочным обязательствам. нормальное значение: 0,2 и более.

[На конец периода] коэффициент текущей (общей) ликвидности полностью укладывается в норму (– при нормативном значении 2). Несмотря на это следует отметить, что за год коэффициент текущей ликвидности снизился на -66,61.

Коэффициент быстрой ликвидности тоже имеет значение, укладывающееся в норму (–). Это говорит о наличии у организации ликвидных активов, которыми можно погасить наиболее срочные обязательства.

При норме 0,2 значение коэффициента абсолютной ликвидности составило –. При этом за весь анализируемый период имело место ухудшение значения показателя – коэффициент абсолютной ликвидности снизился на -49,52.

3. Анализ эффективности деятельности организации

3.1. Обзор результатов деятельности

В приведенной ниже таблице обобщены основные финансовые результаты деятельности ОРДИНСКИЙ ФОНД РАЗВИТИЯ ПРЕДПРИНИМАТЕЛЬСТВА в течение анализируемого периода и аналогичный период прошлого года.

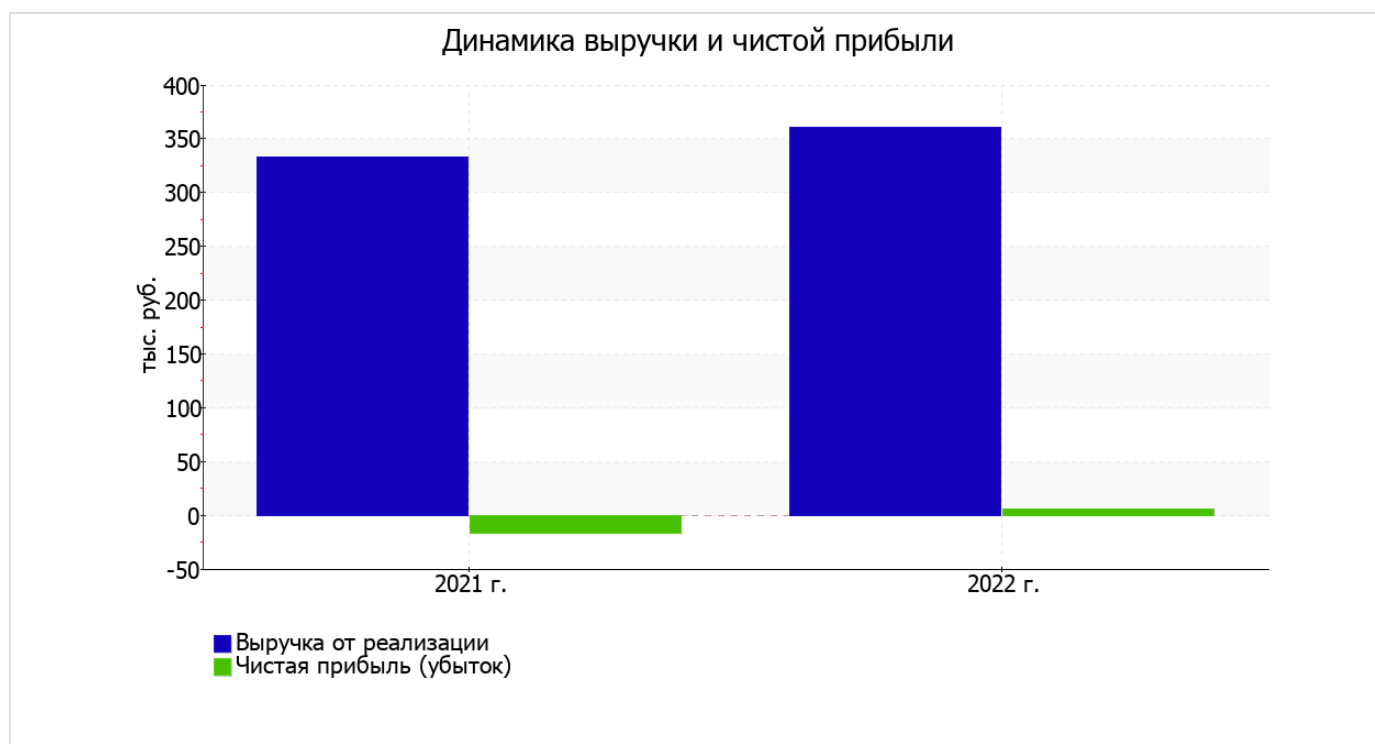
Как видно из "Отчета о финансовых результатах", за весь анализируемый период организация получила прибыль от продаж в размере 6 тыс. руб., что равняется 1,7% от выручки. В прошлом периоде, напротив, был получен убыток в сумме 17 тыс. руб.

По сравнению с прошлым периодом в текущем увеличилась как выручка от продаж, так и расходы по обычным видам деятельности (на 28 и 5 тыс. руб. соответственно). Причем в процентном отношении изменение выручки (+8,4%) опережает изменение расходов (+1,4%)

В "Отчете о финансовых результатах" отсутствуют прочие доходы и расходы. Избежать расходов даже при отсутствии деятельности практически невозможно, поэтому возможны неточности в заполнении отчета.

Показатель	Значение показателя, тыс. руб.		Изменение показателя		Средне- годовая величина, тыс. руб.
	2021 г.	2022 г.	тыс. руб. (гр.3 - гр.2)	± % ((3-2) : 2)	
1. Выручка	333	361	+28	+8,4	347
2. Расходы по обычным видам деятельности	350	355	+5	+1,4	353
3. Прибыль (убыток) от продаж (1-2)	-17	6	+23	↑	-6
4. Прочие доходы и расходы, кроме процентов к уплате	-	-	-	-	-
5. ЕВІТ (прибыль до уплаты процентов и налогов) (3+4)	-17	6	+23	↑	-6
6. Проценты к уплате	-	-	-	-	-
7. Налог на прибыль, изменение налоговых активов и прочее	-	-	-	-	-
8. Чистая прибыль (убыток) (5-6+7)	-17	6	+23	↑	-6
Справочно: Совокупный финансовый результат периода	-17	6	+23	↑	-6
Изменение за период нераспределенной прибыли (непокрытого убытка) по данным бухгалтерского баланса (измен. стр. 1370)	x	-	x	x	x

Ниже на графике наглядно представлено изменение выручки и прибыли ОРДИНСКИЙ ФОНД РАЗВИТИЯ ПРЕДПРИНИМАТЕЛЬСТВА в течение всего анализируемого периода.



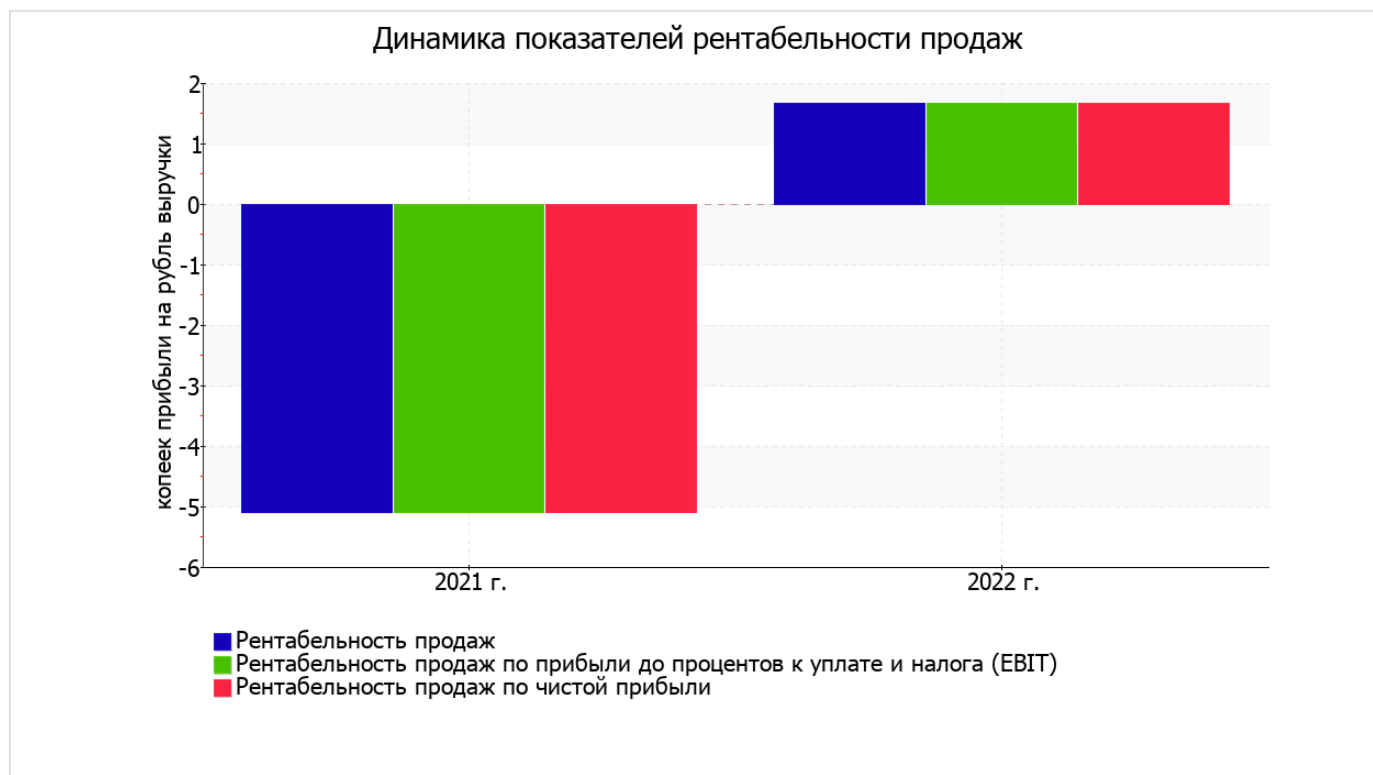
3.2. Анализ рентабельности

Показатели рентабельности	Значения показателя (в %, или в копейках с рубля)		Изменение показателя	
	2021 г.	2022 г.	коп., (гр.3 - гр.2)	± % ((3-2) : 2)
1. Рентабельность продаж (величина прибыли от продаж в каждом рубле выручки). нормальное значение для данной отрасли: 11% и более.	-5,1	1,7	+6,8	↑
2. Рентабельность продаж по ЕВІТ (величина прибыли от продаж до уплаты процентов и налогов в каждом рубле выручки).	-5,1	1,7	+6,8	↑
3. Рентабельность продаж по чистой прибыли (величина чистой прибыли в каждом рубле выручки). нормальное значение для данной отрасли: не менее 6%.	-5,1	1,7	+6,8	↑

[За последний период] организация получила прибыль как от продаж, так и в целом от финансово-хозяйственной деятельности, что и обусловило положительные значения всех трех представленных в таблице показателей рентабельности.

прибыль от продаж в анализируемом периоде составляет 1,7% от полученной выручки. Более того, имеет место рост рентабельности обычных видов деятельности по сравнению с данным показателем за аналогичный период года, предшествующего отчётному, (+6,8%).

Показатель рентабельности, рассчитанный как отношение прибыли до процентов к уплате и налогообложения (ЕВІТ) к выручке организации, за период 01.01–31.12.2022 составил 1,7%. То есть в каждом рубле выручки ОРДИНСКИЙ ФОНД РАЗВИТИЯ ПРЕДПРИНИМАТЕЛЬСТВА содержалось 1,7 коп. прибыли до налогообложения и процентов к уплате.



Далее в таблице представлены три основных показателя, характеризующие рентабельность использования вложенного в предпринимательскую деятельность капитала.

Показатель рентабельности	Значение показателя, %	Расчет показателя
	2022 г.	
Рентабельность собственного капитала (ROE)	–	Отношение чистой прибыли к средней величине собственного капитала. нормальное значение для данной отрасли: 9% и более.
Рентабельность активов (ROA)	0,3	Отношение чистой прибыли к средней стоимости активов. нормальное значение для данной отрасли: 3% и более.
Прибыль на задействованный капитал (ROCE)	0,3	Отношение прибыли до уплаты процентов и налогов (ЕБИТ) к собственному капиталу и долгосрочным обязательствам.

Поскольку у организации фактически отсутствовал собственный капитал (в среднем составил отрицательную величину: 0 тыс. руб. по состоянию на 31.12.2022 и 0 тыс. руб. на 31.12.2021), значение показателя рентабельности собственного капитала за 2022 год отсутствует.

за 2022 год значение рентабельности активов (0,3%) не укладывается в норму.

3.3. Деловая активность (оборачиваемость активов и обязательств)

Далее в таблице рассчитаны показатели оборачиваемости ряда активов, характеризующие скорость возврата вложенных в предпринимательскую деятельность денежных средств, а также показатель оборачиваемости кредиторской задолженности при расчетах с поставщиками и подрядчиками.

Показатель оборачиваемости	Значение в днях	Коэфф. 2022 г.
	2022 г.	
Оборачиваемость оборотных средств (отношение средней величины оборотных активов к средневзвешенной выручке*; нормальное значение для данной отрасли: 408 и менее дн.)	2 061	0,2
Оборачиваемость запасов (отношение средней стоимости запасов к средневзвешенной себестоимости проданных товаров; нормальное значение для данной отрасли: 4 и менее дн.)	0	–
Оборачиваемость дебиторской задолженности (отношение средней величины дебиторской задолженности к средневзвешенной выручке; нормальное значение для данной отрасли: 149 и менее дн.)	528	0,7
Оборачиваемость кредиторской задолженности (отношение средней величины кредиторской задолженности к средневзвешенной выручке)	0	–
Оборачиваемость активов (отношение средней стоимости активов к средневзвешенной выручке; нормальное значение для данной отрасли: 670 и менее дн.)	2 061	0,2
Оборачиваемость собственного капитала (отношение средней величины собственного капитала к средневзвешенной выручке)	0	–

* Приведен расчет показателя в днях. Значение коэффициента равно отношению 365 к значению показателя в днях.

Данные об оборачиваемости активов за последний год свидетельствуют о том, что организация получает выручку, равную сумме всех имеющихся активов за 2061 календарный день (т.е. 6 лет).

4. Выводы по результатам анализа

Ниже обобщены ключевые финансовые показатели ОРДИНСКИЙ ФОНД РАЗВИТИЯ ПРЕДПРИНИМАТЕЛЬСТВА.

Среди показателей, исключительно хорошо характеризующих финансовое положение и результаты деятельности организации, можно выделить такие:

- положительная динамика рентабельности продаж (+6,8 процентных пункта от рентабельности -5,1% за аналогичный период года, предшествующего отчётному);
- коэффициент покрытия инвестиций имеет хорошее значение (доля собственного капитала и долгосрочных обязательств составляет 100% от общего капитала организации);
- абсолютная финансовая устойчивость по величине излишка собственных оборотных средств;
- за последний год получена прибыль от продаж (6 тыс. руб.), более того наблюдалась положительная динамика по сравнению с аналогичным периодом прошлого года (+23 тыс. руб.);
- чистая прибыль за последний год составила 6 тыс. руб. (+23 тыс. руб. по сравнению с аналогичным периодом прошлого года);
- рост прибыли до процентов к уплате и налогообложения (ЕВИТ) на рубль выручки ОРДИНСКИЙ ФОНД РАЗВИТИЯ ПРЕДПРИНИМАТЕЛЬСТВА (+6,8 коп. к -5,1 коп. с рубля выручки за такой же период прошлого года).

Показатели финансового положения организации, имеющие нормальные или близкие к нормальным значения:

- чистые активы равны уставному капиталу;
- не в полной мере соблюдается нормальное соотношение активов по степени ликвидности и обязательств по сроку погашения.

Следующие 2 показателя финансового положения и результатов деятельности организации имеют неудовлетворительные значения:

- на 31 декабря 2022 г. значение коэффициента обеспеченности собственными оборотными средствами (0) соответствует норме;
- недостаточная рентабельность активов (0,3% за 2022 год).

Анализ показывает, что финансовое состояние ОРДИНСКИЙ ФОНД РАЗВИТИЯ ПРЕДПРИНИМАТЕЛЬСТВА не в полной мере соответствует общепринятым стандартам. Тем не менее, угроза банкротства организации не наблюдается, и имеются возможности для продолжения финансово-хозяйственной деятельности.